



Gobierno del
Estado de Tabasco

CUENTA PÚBLICA
2018

**CENTRO DE INTERPRETACIÓN Y CONVIVENCIA
CON LA NATURALEZA YUMKÁ**

ÍNDICE

Centro de Interpretación y Convivencia con la Naturaleza Yumká

Introducción	1
Información Contable	
Estado de Actividades	2
Estado de Situación Financiera	3
Estado de Variación en la Hacienda Pública	4
Estado de Flujo de Efectivo	5
Estado Analítico del Activo	6
Estado Analítico de la Deuda y Otros Pasivos	7
Estado de Cambios en la Situación Financiera	8
Informe de Pasivos Contingentes	9
Notas a los Estados Financieros	10
Información Presupuestaria	
Estado Analítico de Ingresos	29
Estado Analítico del Ejercicio Presupuesto de Egresos por Clasificación por Objeto del Gasto (Capítulo y Concepto)	30
Estado Analítico del Ejercicio Presupuesto de Egresos por Clasificación Administrativa	33
Estado Analítico del Ejercicio del Presupuesto de Egresos (Clasificación Administrativa (adva2))	34
Estado Analítico del Ejercicio del Presupuesto de Egresos (Clasificación Administrativa (adva3))	35
Estado Analítico del Ejercicio del Presupuesto de Egresos por Clasificación Funcional (Finalidad y Función)	36
Estado Analítico del Ejercicio Presupuesto de Egresos por Clasificación Económica (por Tipo de Gasto)	37
Endeudamiento Neto	38
Intereses de la Deuda	39
Indicadores de Postura Fiscal	40

Información Programática

Gasto por Categoría Programática	41
Programas y Proyectos de Inversión	42
Indicadores para Resultados	43

Información Adicional LDF

Estado de Situación Financiera Detallado	44
Informe Analítico de la Deuda Pública y Otros Pasivos	46
Informe Analítico de Obligaciones Diferentes de Financiamientos	47
Balance Presupuestario	48
Estado Analítico de Ingresos Detallado	50
Estado Analítico del Ejercicio del Presupuesto de Egresos Detallado (Clasificación por Objeto del Gasto)	52
Estado Analítico del Ejercicio del Presupuesto de Egresos Detallado (Clasificación Administrativa)	57
Estado Analítico del Ejercicio del Presupuesto de Egresos Detallado (Clasificación Funcional)	58
Estado Analítico del Ejercicio del Presupuesto de Egresos Detallado (Clasificación de Servicios Personales por Categoría)	61
Guía de Cumplimiento de la Ley de Disciplina Financiera de las Entidades Federativas y los Municipios	62

Anexos

Relación de Bienes Muebles que Componen el Patrimonio del Ente Público	67
Relación de Bienes Inmuebles que Componen el Patrimonio del Ente Público	68
Relación de Cuentas Bancarias Productivas y Específicas	69
Relación de Esquemas Bursátiles y de Cobertura Financiera	70
Información Adicional que Dispongan otras Leyes	71

Introducción

Los Estados Financieros muestran los hechos con incidencia económica-financiera que se ha realizado en un ente público durante un periodo determinado y son necesarios para mostrar los resultados de la gestión económica, presupuestaria y fiscal, así como la situación patrimonial de los mismos todo ello con la estructura, oportunidad y periodicidad que la Ley establece.

El objetivo de los Estados Financieros es suministrar información acerca de la situación financiera, los resultados de la gestión, los flujos de efectivo acontecido y sobre el ejercicio de la Ley de Ingresos y del Presupuesto de Egreso, así como sobre la postura fiscal de los entes públicos, de forma tal que permita cumplir con los ordenamientos legales sobre el particular. Así mismo constituyen la base financiera para tomar decisiones, la evaluación del desempeño, la rendición de cuentas, la transparencia fiscal y la fiscalización externa de las cuentas públicas.

1.- Panorama Económico y Financiero.

El Centro de Interpretación y Convivencia con la Naturaleza funciona a través de un presupuesto de Egresos Autorizado mismo que se ejerce en base a catálogos de partidas presupuestales calendarizadas, por medio del cual bajan los recursos una vez efectuadas las operaciones financieras ejercidas a través de órdenes de pago que son liberadas por transferencias internas y asignaciones al Sector Público (Recursos Estatales y Recursos Propios).

2.- Autorización e Historia.

El Yumká, es un proyecto iniciado el 19 de Diciembre de 1987 a raíz de que el Ejecutivo Federal aprobó el Programa Nacional de Ecología 1984-1988, con la finalidad de que se preserven y fomenten Ecosistemas representativos del Patrimonio Natural del País y del Estado, promoviendo su uso racional y aprovechamientos en Actividades de Esparcimiento, Educación, Conservación e Investigación.

El Gobierno del Estado de Tabasco adquirió dos predios rústicos con una superficie de 101 hectáreas de selva, sabana, fauna y flora, por tales condiciones se procedió a la creación y conservación de la zona como reserva ecológica a la que se le denominó Centro de Interpretación y Convivencia con la Naturaleza Yumká, que en maya significa: Duende que cuida de la Selva y los Animales. Los Chontales que habitaban la zona creían firmemente en la existencia de un personaje que cuidaba de las plantas y los animales, al que llamaban Yumká.

Fue hasta el 23 de Mayo de 1993 cuando el Centro abrió sus puertas al público, con el propósito de promover la conservación de las especies que habitan el Estado.

El Yumká es un parque "temático" con un clima cálido-húmedo, que recrea el ambiente de la Flora y Fauna tanto de América como de África, aunque la mayor parte de los animales y plantas que alberga son originarios del Estado.

CENTRO DE INTERPRETACIÓN Y CONVIVENCIA CON LA NATURALEZA (YUMKÁ)

Cuenta Pública 2018					
Estado de Actividades					
Del 1 de enero al 31 de diciembre de 2018					
	2018	2017		2018	2017
INGRESOS Y OTROS BENEFICIOS			GASTOS Y OTRAS PÉRDIDAS		
Ingresos de la Gestión	0	0	Gastos de Funcionamiento	37,246,467	41,966,214
Impuestos	0	0	Servicios Personales	23,911,869	22,785,598
Cuotas y Aportaciones de Seguridad Social	0	0	Materiales y Suministros	11,367,079	13,571,443
Contribuciones de Mejoras	0	0	Servicios Generales	1,967,519	5,609,173
Derechos	0	0	Transferencias, Asignaciones, Subsidios y Otras Ayudas	2,810,160	0
Productos de Tipo Corriente	0	0	Transferencias Internas y Asignaciones al Sector Público	2,810,160	0
Aprovechamientos de Tipo Corriente	0	0	Transferencias al Resto del Sector Público	0	0
Ingresos por Venta de Bienes y Servicios	0	0	Subsidios y Subvenciones	0	0
Ingresos no Comprendidos en las Fracciones de la Ley de Ingresos			Ayudas Sociales	0	0
Causados en Ejercicios Fiscales Anteriores Pendientes de Liquidación o Pago	0	0	Pensiones y Jubilaciones	0	0
Participaciones, Aportaciones, Transferencias, Asignaciones, Subsidios y Otras Ayudas	65,453,195	47,209,706	Transferencias a Fideicomisos, Mandatos y Contratos Análogos	0	0
Participaciones y Aportaciones	65,453,195	47,209,706	Transferencias a la Seguridad Social	0	0
Transferencias, Asignaciones, Subsidios y Otras Ayudas	0	0	Donativos	0	0
Otros Ingresos y Beneficios	1,409	123	Transferencias al Exterior	0	0
Ingresos Financieros	1,409	123	Participaciones y Aportaciones	0	0
Incremento por Variación de Inventarios	0	0	Participaciones	0	0
Disminución del Exceso de Estimaciones por Pérdida o Deterioro u Obsolescencia	0	0	Aportaciones	0	0
Disminución del Exceso de Provisiones	0	0	Convenios	0	0
Otros Ingresos y Beneficios Varios	0	0	Intereses, Comisiones y Otros Gastos de la Deuda Pública	0	0
Total de Ingresos y Otros Beneficios	65,454,604	47,209,829	Intereses de la Deuda Pública	0	0
			Comisiones de la Deuda Pública	0	0
			Gastos de la Deuda Pública	0	0
			Costo por Coberturas	0	0
			Apoyos Financieros	0	0
			Otros Gastos y Pérdidas Extraordinarias	10,289,211	4,264,017
			Estimaciones, Depreciaciones, Deterioros, Obsolescencia y Amortizaciones	0	4,264,017
			Provisiones	0	0
			Disminución de Inventarios	0	0
			Aumento por Insuficiencia de Estimaciones por Pérdida o Deterioro y Obsolescencia	0	0
			Aumento por Insuficiencia de Provisiones	0	0
			Otros Gastos	10,289,211	0
			Inversión Pública	0	0
			Inversión Pública no Capitalizable	0	0
			Total de Gastos y Otras Pérdidas	50,245,838	46,230,231
			Resultados del Ejercicio (Ahorro/Desahorro)	15,108,766	979,598

Bajo protesta de decir verdad declaro que los Estados Financieros y sus Notas son razonablemente correctos y responsabilidad del emisor.

BIOL. ALINKA VANESSA OLEA Y WAGNER
ENC. DEL DESP. DE LA DIRECCIÓN GRAL.

L.C.P. FLORA TORRES CEFERINO
DIRECTORA ADMINISTRATIVA

CENTRO DE INTERPRETACIÓN Y CONVIVENCIA CON LA NATURALEZA (YUMKÁ)

CUENTA PÚBLICA
2018



Cuenta Pública 2018 Estado de Situación Financiera Del 1 de enero al 31 de diciembre de 2018					
ACTIVO	2018	2017	PASIVO	2018	2017
Activo Circulante			Activo Circulante		
Efectivo y Equivalentes	845,376	1,646,764	Cuentas por Pagar a Corto Plazo	4,800,096	10,996,342
Derechos a Recibir Efectivo o Equivalentes	3,613,609	9,347,701	Documentos por Pagar a Corto Plazo	0	0
Derechos a Recibir Bienes o Servicios	0	0	Partición a Corto Plazo de la Deuda Pública a Largo Plazo	0	0
Inventarios	489,803	489,803	Títulos y Valores a Corto Plazo	0	0
Almacenes	403,743	403,743	Pasivos Diferidos a Corto Plazo	0	0
Estimación por Pérdida o Deterioro de Activos Circulantes	0	0	Fondos y Bienes de Terceros en Garantía y/o Administración a Corto Plazo	0	0
Otros Activos Circulantes	0	0	Provisiones a Corto Plazo	0	0
Total de Activos Circulantes	5,353,531	11,889,011	Otros Pasivos a Corto Plazo	0	0
Activo No Circulante			Total de Pasivos Circulantes	4,800,096	10,996,342
Inversiones Financieras a Largo Plazo	0	0	Pasivo No Circulantes		
Derechos a Recibir Efectivo o Equivalentes a Largo Plazo	0	0	Cuentas por Pagar a Largo Plazo	0	0
Bienes Inmuebles, Infraestructura y Construcciones en Proceso	164,147,672	138,776,539	Documentos por Pagar a Largo Plazo	0	0
Bienes Muebles	31,822,933	35,039,861	Deuda Pública a Largo Plazo	0	0
Activos Intangibles	30,747	70,433	Pasivos Diferidos a Largo Plazo	0	0
Depreciación, Deterioro y Amortización Acumulada de Bienes	-84,471,347	-80,301,709	Fondos y Bienes de Terceros en Garantía y/o en Administración a Largo Plazo	0	0
Activos Diferidos	0	0	Provisiones a Largo Plazo	0	0
Estimación por Pérdida o Deterioro de Activos no Circulantes	0	0	Total de Pasivos No Circulantes	0	0
Otros Activos no Circulantes	0	0	Total del Pasivo	4,800,096	10,996,342
Total de Activos No Circulantes	111,530,005	93,585,124	HACIENDA PÚBLICA/PATRIMONIO		
Total del Activo	116,883,536	105,473,135	Hacienda Pública/Patrimonio Contribuido	10,949,514	8,460,977
			Aportaciones	10,949,514	8,460,977
			Donaciones de Capital	0	0
			Actualización de Hacienda Pública/ Patrimonio	0	0
			Hacienda Pública/Patrimonio Generado	101,133,946	85,017,016
			Resultados del Ejercicio (Ahorro / Desahorro)	15,109,766	999,558
			Resultados de Ejercicios Anteriores	138,577,033	137,619,621
			Revalúos	17,930,440	17,930,440
			Reservas	0	0
			Rectificaciones de Resultados de Ejercicios Anteriores	-70,482,293	-70,511,843
			Exceso o Insuficiencia en la Actualización de la Hacienda Pública/Patrimonio	0	0
			Resultado por Posición Monetaria	0	0
			Resultado por Tenencia de Activos no Monetarios	0	0
			Total Hacienda Pública/ Patrimonio	112,083,460	94,478,793
			Total del Pasivo y Hacienda Pública / Patrimonio	116,883,556	105,473,135

Bajo protesta de decir verdad declaramos que los Estados Financieros y sus Notas son razonablemente correctos y responsabilidad del emisor.

BIOL. ALINKA VANESSA OLEA Y WAGNER
ENC. DEL DESP. DE LA DIRECCIÓN GRAL.

L.C.P. FLORA TORRES CEFERINO
DIRECTORA ADMINISTRATIVA

CONTABLE

CENTRO DE INTERPRETACIÓN Y CONVIVENCIA CON LA NATURALEZA (YUMKÁ)

CUENTA PÚBLICA
2018



Cuenta Pública 2018					
Estado de Variación en la Hacienda Pública					
Del 1 de enero al 31 de diciembre de 2018					
Concepto	Hacienda Pública/Patrimonio Contribuido	Hacienda Pública/Patrimonio Generado de Ejercicios Anteriores	Hacienda Pública/Patrimonio Generado del Ejercicio	Exceso o Insuficiencia en la Actualización de la Hacienda Pública / Patrimonio	Total
Hacienda Pública/Patrimonio Contribuido Neto de 2017	8,460,977	0	0	0	8,460,977
Aportaciones	8,460,977	0	0	0	8,460,977
Donaciones de Capital	0	0	0	0	0
Actualización de la Hacienda Pública/Patrimonio	0	0	0	0	0
Hacienda Pública/Patrimonio Generado Neto de 2017	0	85,038,218	979,598	0	86,017,816
Resultados del Ejercicio (Ahorro/Desahorro)	0	0	979,598	0	979,598
Resultados de Ejercicios Anteriores	0	137,619,621	0	0	137,619,621
Revalúos	0	17,930,440	0	0	17,930,440
Reservas	0	0	0	0	0
Rectificaciones de Resultados de Ejercicios Anteriores	0	-70,511,843	0	0	-70,511,843
Exceso o Insuficiencia en la Actualización de la Hacienda Pública / Patrimonio Neto de 2017	0	0	0	0	0
Resultados por Posición Monetaria	0	0	0	0	0
Resultados por Tenencia de Activos no Monetarios	0	0	0	0	0
Hacienda Pública/Patrimonio Neto Final de 2017	8,460,977	85,038,218	979,598	0	94,478,793
Cambios en la Hacienda Pública/Patrimonio Contribuido Neto de 2018	2,488,537	0	0	0	2,488,537
Aportaciones	2,488,537	0	0	0	2,488,537
Donaciones de Capital	0	0	0	0	0
Actualización de la Hacienda Pública/Patrimonio	0	0	0	0	0
Variaciones de la Hacienda Pública/Patrimonio Generado Neto de 2018	0	957,412	14,158,718	0	15,116,130
Resultados del Ejercicio (Ahorro/Desahorro)	0	0	15,108,766	0	15,108,766
Resultados de Ejercicios Anteriores	0	957,412	-979,598	0	-22,186
Revalúos	0	0	0	0	0
Reservas	0	0	0	0	0
Rectificaciones de Resultados de Ejercicios Anteriores	0	0	29,550	0	29,550
Cambios en el Exceso o Insuficiencia en la Actualización de la Hacienda Pública / Patrimonio Neto de 2018	0	0	0	0	0
Resultados por Posición Monetaria	0	0	0	0	0
Resultados por Tenencia de Activos no Monetarios	0	0	0	0	0
Hacienda Pública / Patrimonio Neto Final de 2018	10,949,514	85,995,630	15,138,316	0	112,083,460

Bajo protesta de decir verdad declaramos que los Estados Financieros y sus Notas son razonablemente correctos y responsabilidad del emisor.

BIOL. ALINKA VANESSA OLEA Y WAGNER
ENC. DEL DESP. DE LA DIRECCIÓN GRAL.

L.C.P. FLORA TORRES CEFERINO
DIRECTORA ADMINISTRATIVA

CENTRO DE INTERPRETACIÓN Y CONVIVENCIA CON LA NATURALEZA (YUMKÁ)

Cuenta Pública 2018 Estado de Flujos de Efectivo Del 1 de enero al 31 de diciembre de 2018					
Concepto	2018	2017	Concepto	2018	2017
Flujos de Efectivo de las Actividades de Operación			Flujos de Efectivo de las Actividades de Inversión		
Origen	65,454,604	47,209,829	Origen	3,216,928	22,054,831
Impuestos	0	0	Bienes Inmuebles, Infraestructura y Construcciones en Proceso	0	0
Cuotas y Aportaciones de Seguridad Social	0	0	Bienes Muebles	3,216,928	0
Contribuciones de mejoras	0	0	Otros Orígenes de Inversión	0	22,054,831
Derechos	0	0	Aplicación	25,371,133	23,034,307
Productos de Tipo Corriente	0	0	Bienes Inmuebles, Infraestructura y Construcciones en Proceso	25,371,133	5,243,492
Aprovechamientos de Tipo Corriente	0	0	Bienes Muebles	0	17,790,815
Ingresos por Venta de Bienes y Servicios	0	0	Otras Aplicaciones de Inversión	0	0
Ingresos no Comprendidos en las Fracciones de la Ley de	0	0	Flujos Netos de Efectivo de las Actividades de Inversión	-22,154,205	-979,476
Ingresos Causados en Ejercicios Fiscales Anteriores Pendientes de Liquidación o Pago	0	0	Flujos de Efectivo de las Actividades de Financiamiento		
Participaciones y Aportaciones	65,453,195	47,209,706	Origen	1,133,585	2,978,026
Transferencias, Asignaciones y Subsidios y Otras ayudas	0	0	Endeudamiento Neto	0	0
Otros Orígenes de Operación	1,409	123	Interno	0	0
Aplicación	50,345,838	46,230,231	Externo	0	0
Servicios Personales	23,911,869	22,785,598	Otros Orígenes de Financiamiento	1,133,585	2,978,026
Materiales y Suministros	11,367,079	13,571,443	Aplicación	-5,111,486	3,623,820
Servicios Generales	1,967,519	5,609,173	Servicios de la Deuda	0	0
Transferencias Internas y Asignaciones al Sector Público	2,810,160	0	Interno	0	0
Transferencias al resto del Sector Público	0	0	Externo	0	0
Subsidios y Subvenciones	0	0	Otras Aplicaciones de Financiamiento	-5,111,486	3,623,820
Ayudas Sociales	0	0	Flujos Netos de Efectivo por Actividades de Financiamiento	6,245,071	-645,794
Pensiones y Jubilaciones	0	0	Incremento/Disminución Neta en el Efectivo y Equivalentes al Efectivo	-800,368	-645,672
Transferencias a Fidelcomisos, Mandatos y Contratos Análogos	0	0	Efectivo y Equivalentes al Efectivo al Inicio del Ejercicio	1,646,764	2,292,436
Transferencias a la Seguridad Social	0	0	Efectivo y Equivalentes al Efectivo al final del Ejercicio	846,396	1,646,764
Donativos	0	0			
Transferencias al Exterior	0	0			
Participaciones	0	0			
Aportaciones	0	0			
Convenios	0	0			
Otras Aplicaciones de Operación	10,289,211	4,264,017			
Flujos Netos de Efectivo de las Actividades de Operación	15,108,766	979,598			

Bajo protesta de decir verdad declaramos que los Estados Financieros y sus Notas son razonablemente correctos y responsabilidad del emisor.

BIOL. ALINKA VANESSA OLEA Y WAGNER
ENC. DEL DESP. DE LA DIRECCIÓN GRAL.

L.C.P. FLORA TORRES CEPERINO
DIRECTORA ADMINISTRATIVA

CENTRO DE INTERPRETACIÓN Y CONVIVENCIA CON LA NATURALEZA (YUMKÁ)

Cuenta Pública 2018					
Estado Análítico del Activo					
Del 1 de enero al 31 de diciembre de 2018					
Concepto	Saldo Inicial 1	Cargos del Periodo 2	Abonos del Periodo 3	Saldo Final 4=1+2-3	Variación del Periodo 4-1
ACTIVO	105,473,135	143,721,826	132,311,405	116,883,556	11,410,421
Activo Circulante	11,888,011	104,804,069	111,340,529	5,353,551	-6,534,460
Efectivo y Equivalentes	1,646,764	37,233,627	38,033,995	846,396	-800,368
Derechos a Recibir Efectivo o Equivalentes	9,347,701	56,940,312	62,674,404	3,613,609	-5,734,092
Derechos a Recibir Bienes o Servicios	0	0	0	0	0
Inventarios	489,803	1,895,754	1,895,754	489,803	0
Almacenes	403,743	8,736,376	8,736,376	403,743	0
Estimación por Pérdida o Deterioro de Activos Circulantes	0	0	0	0	0
Otros Activos Circulantes	0	0	0	0	0
Activo No Circulante	93,585,124	38,915,757	20,970,876	111,530,005	17,944,881
Inversiones Financieras a Largo Plazo	0	0	0	0	0
Derechos a Recibir Efectivo o Equivalentes a Largo Plazo	0	0	0	0	0
Bienes Inmuebles, Infraestructura y Construcciones en Proceso	138,776,539	36,397,221	11,026,088	164,147,672	25,371,133
Bienes Muebles	35,039,861	2,518,536	5,735,464	31,822,933	-3,216,928
Activos Intangibles	70,433	0	39,686	30,747	-39,686
Depreciación, Deterioro y Amortización Acumulada de Bienes	-80,301,709	0	4,169,638	-84,471,347	-4,169,638
Activos Diferidos	0	0	0	0	0
Estimación por Pérdida o Deterioro de Activos no Circulantes	0	0	0	0	0
Otros Activos no Circulantes	0	0	0	0	0

Bajo protesta de decir verdad declaramos que los Estados Financieros y sus Notas son razonablemente correctos y responsabilidad del emisor.

BIOL. ALINKA VANESSA OLEA Y WAGNER
ENC. DEL DESP. DE LA DIRECCIÓN GRAL.

L.C.P. FLORA TORRES CEFERINO
DIRECTORA ADMINISTRATIVA

CONTABLE

CENTRO DE INTERPRETACIÓN Y CONVIVENCIA CON LA NATURALEZA (YUMKÁ)

Cuenta Pública 2018				
Estado Análítico de la Deuda Pública y Otros Pasivos				
Del 1 de enero al 31 de diciembre de 2018				
Denominación de las Deudas	Moneda de Contratación	Institución o País Acreedor	Saldo Inicial del Periodo	Saldo Final del Periodo
DEUDA PÚBLICA				
Corto Plazo				
Deuda Interna			0	0
Instituciones de Crédito			0	0
Títulos y Valores			0	0
Arrendamientos Financieros			0	0
Deuda Externa			0	0
Organismos Financieros Internacionales			0	0
Deuda Bilateral			0	0
Títulos y Valores			0	0
Arrendamientos Financieros			0	0
Subtotal a Corto Plazo			0	0
Largo Plazo				
Deuda Interna			0	0
Instituciones de Crédito			0	0
Títulos y Valores			0	0
Arrendamientos Financieros			0	0
Deuda Externa			0	0
Organismos Financieros Internacionales			0	0
Deuda Bilateral			0	0
Títulos y Valores			0	0
Arrendamientos Financieros			0	0
Subtotal a Largo Plazo			0	0
Otros Pasivos			10,994,342	4,800,096
Total Deuda y Otros Pasivos			10,994,342	4,800,096

Bajo protesta de decir verdad declaramos que los Estados Financieros y sus Notas son razonablemente correctos y responsabilidad del emisor.

BIOL. ALINKA VANESSA OLEA Y WAGNER
ENC. DEL DESP. DE LA DIRECCIÓN GRAL.

L.C.P. FLORA TORRES CEBERINO
DIRECTORA ADMINISTRATIVA

CONTABLE

CENTRO DE INTERPRETACIÓN Y CONVIVENCIA CON LA NATURALEZA (YUMKÁ)

Cuenta Pública 2018					
Estado de Cambios en la Situación Financiera					
Del 1 de enero al 31 de diciembre de 2018					
	Origen	Aplicación		Origen	Aplicación
ACTIVO	13,960,712	25,371,133	PASIVO	0	6,194,246
Activo Circulante	6,534,460	0	Pasivo Circulante	0	6,194,246
Efectivo y Equivalentes	800,368	0	Cuentas por Pagar a Corto Plazo	0	6,194,246
Derechos a Recibir Efectivo o Equivalentes	5,734,092	0	Documentos por Pagar a Corto Plazo	0	0
Derechos a Recibir Bienes o Servicios	0	0	Porción a Corto Plazo de la Deuda Pública a Largo Plazo	0	0
Inventarios	0	0	Títulos y Valores a Corto Plazo	0	0
Almacenes	0	0	Pasivos Diferidos a Corto Plazo	0	0
Estimación por Pérdida o Deterioro de Activos Circulantes	0	0	Fondos y Bienes de Terceros en Garantía y/o Administración a Corto Plazo	0	0
Otros Activos Circulantes	0	0	Provisiones a Corto Plazo	0	0
Activo No Circulante	7,426,252	25,371,133	Otros Pasivos a Corto Plazo	0	0
Inversiones Financieras a Largo Plazo	0	0	Pasivo No Circulante	0	0
Derechos a Recibir Efectivo o Equivalentes a Largo Plazo	0	0	Cuentas por Pagar a Largo Plazo	0	0
Bienes Inmuebles, Infraestructura y Construcciones en Proceso	0	25,371,133	Documentos por Pagar a Largo Plazo	0	0
Bienes Muebles	3,216,928	0	Deuda Pública a Largo Plazo	0	0
Activos Intangibles	39,686	0	Pasivos Diferidos a Largo Plazo	0	0
Depreciación, Deterioro y Amortización Acumulada de Bienes	4,169,638	0	Fondos y Bienes de Terceros en Garantía y/o en Administración a Largo Plazo	0	0
Activos Diferidos	0	0	Plazo	0	0
Estimación por Pérdida o Deterioro de Activos no Circulantes	0	0	Provisiones a Largo Plazo	0	0
Otros activos no Circulantes	0	0	HACIENDA PÚBLICA/PATRIMONIO	17,604,667	0
			Hacienda Pública/Patrimonio Contribuido	2,488,537	0
			Aportaciones	2,488,537	0
			Donaciones de Capital	0	0
			Actualización de la Hacienda Pública / Patrimonio	0	0
			Hacienda Pública / Patrimonio Generado	15,116,130	0
			Resultados del Ejercicio (Ahorro / Desahorro)	14,129,168	0
			Resultados de Ejercicios Anteriores	957,412	0
			Revalúos	0	0
			Reservas	0	0
			Rectificaciones de Resultados de Ejercicios Anteriores	29,550	0
			Exceso o Insuficiencia en la Actualización de la Hacienda Pública/Patrimonio	0	0
			Resultado por Posición Monetaria	0	0
			Resultado Por Tenencia de Activos no Monetarios	0	0

Bajo protesta de decir verdad declaro que los Estados Financieros y sus Notas son razonablemente correctos y responsabilidad del emisor.

BIOL. ALINKA VANESSA OLEA Y WAGNER
ENC. DEL DESP. DE LA DIRECCIÓN GRAL.

L.C.P. FLOPA TORRES CEFERINO
DIRECTORA ADMINISTRATIVA


Informe de Pasivos Contingentes


El Centro de Interpretación y Convivencia con la Naturaleza, informa que al 31 de Diciembre de 2018 tiene los siguientes pasivos contingentes cuantificados y la relacion de expedientes laborales que tienen un seguimiento de litigos se relacionan a continuacion:

C. EDGAR ALEJANDRO GARDUZA: OFICIO 256/2013, Se lleva en el tribunal de Conciliacion y Arbitraje del Estado. El estado procesal de este juicio es calificacion y admisión de pruebas ya que el dia 27 de abril de 2015 se señalo el dia 09 de junio de 2015 para que tenga verificativo el desahogo de la audiencia calificacion y admisión de pruebas y hasta la fecha no se ha notificado continuidad del proceso.

C. LUCIO HERNÁNDEZ FLORES: OFICIO 878/2013, Etapas de alegatos. Se emitió un acuerdo el dia 15 de septiembre de 2015, donde se agregaron los alegatos al expediente, asi mismo se expiden copias certificadas a favor del YUMKÁ, de igual forma se certifica que no quedan pruebas pendientes por desahogar.

Bajo protesta de decir verdad declaramos que los Estados Financieros y sus Notas son razonablemente correctos y son responsabilidad del emisor.


BIOL. ALINKA VANESSA OLEA Y WAGNER
ENC. DEL DESP. DE LA DIRECCIÓN GRAL.


L.C.P. FLORA TORRES CEFERINO
DIRECTORA ADMINISTRATIVA

CONTABLE

NOTAS A LOS ESTADOS FINANCIEROS

a) Notas de Desglose

I) Notas al Estado de Situación Financiera

Activo

Efectivo y Equivalentes

INTEGRACIÓN	IMPORTE
Banamex S.A de C.V Cta. No. 8074	353,878
Bancomer Cta. No. 9317	238,636
Bancomer Cta. No. 2749	253,882
Total Bancos	846,396
Total Efectivos y Equivalentes	846,396

Banamex 8074:

En esta cuenta se depositan los ingresos captados en el Yumka, mismos que son transferidos a la cuenta de la Secretaría de Planeación y Finanzas.

**Bancomer 9317:**

En esta cuenta la Secretaría de Planeación y Finanzas efectúa los Depósitos de Nominas, Órdenes de Pago, Ministración de Recursos para que el Yumka realice sus actividades administrativas correspondientes.

Bancomer 2749:

Esta cuenta se emplea para realizar los pagos por servicios que el Yumka requiere para el logro de sus objetivos y al periodo que se informa.

Derechos a recibir Efectivo y Equivalentes Y Bienes o Servicios a Recibir

El rubro de esta cuenta se integra por las órdenes de pago que la Secretaría de Planeación y Finanzas tiene pendientes de depositar al Yumka, y por otros conceptos los cuales suman \$ 3, 613,609 , estos se detallan a continuación:

NUMERO	NOMBRE	SALDO	DÍAS DE ANTIGÜEDAD
			30
1-1-2-3-01-00001-00000	OP. Pendientes de Depositar Por Finanzas	751,246	751,246
1-1-2-3-01-00002-00000	OP. De Prov. y Prest de Servicios pend. de Dep. SPF	670,458	670,458
1-1-2-3-01-00004-00000	Banamex Cta. 628074	57,175	57,175
1-1-2-3-01-00005-00000	BBVA Bancomer Cta. 192269317	9,245	9,245
1-1-2-3-01-00006-00000	BBVA Bancomer Cta. 0198282749	223	223
1-1-2-3-01-00009-00000	Operaciones con Fondo Revolvente	2,043,597	2,043,597
1-1-2-3-01-00012-00000	Secretaria de Administración	81,540	81,540
1-1-2-3-01-00014-00000	Gabriel Díaz Hernández	125	125

CONTABLE

SUMAS	3,613,609	3,613,609
--------------	------------------	------------------

Nota: El saldo correspondiente a las instituciones bancarias señaladas, corresponden a Comisiones Bancarias, las cuales no tenemos partidas presupuestaria, se está gestionando con la Institución Bancaria de que nos bonifiquen y se realice la devolución.

Las cuentas por cobrar mencionadas anteriormente si son factibles de cobro.

Bienes Disponibles para su Transformación o Consumo (Inventarios)

Inventarios: Este rubro está integrado por mercancía para su venta los cuales representan un importe de \$ 489,803 pesos

CUENTA	CONCEPTO	IMPORTE
1-1-4-1-0-00-00000-00000	Inventario de Mercancías para su Comercialización	489,803
TOTAL DE INVENTARIOS		489,803

Almacén: Este rubro está integrado por los materiales y suministros indispensables para las actividades del YUMKÁ \$ 403,743 pesos

CUENTA	CONCEPTO	IMPORTE
1-1-5-1-1-0-00000	Materiales de Administración y emisión de doctos y Arts. Oficiales	396,479
1-1-5-1-1-0-00037	Materias primas y Materiales de Producción y Comercializa	2,946
1-1-5-1-1-0-00039	Combustibles y Lubricantes	4,318
TOTAL DE ALMACÉN		403,743

Inversiones Financieras



El Centro de Interpretación y Convivencia con la Naturaleza (Yumká), al 31 de Diciembre de 2018 no tiene Inversiones Financieras.

Bienes Muebles, Inmuebles e Intangibles

Este rubro represente el valor de Terrenos, el valor de las construcciones en el Centro de Interpretación y Convivencia con la Naturaleza, así como los Bienes Muebles necesarios para realizar las actividades operativas del Yumka.

Bienes Inmuebles: Terrenos y Edificios no Habitacionales, este concepto representa un valor de \$ 164, 147,672, los cuales se integran por:

INTEGRACIÓN	IMPORTE
Terrenos	2,531,959
Edificios no Habitacionales	155,982,560
Construcción en proceso	5,633,153
Total de Bienes Inmuebles	164,147,672

Bienes Muebles.

Representa la adquisición de muebles de oficina, Mobiliario y Equipo Educacional y Recreativo, Equipo e Instrumental Médico y de Laboratorio, Equipo de Transporte, Maquinarias, y Animales para el buen funcionamiento del Centro de Interpretación y Convivencia con la Naturaleza, con un importe de \$ 31, 822,933 integrado por:

INTEGRACIÓN	VALOR HISTORICO	DEPRECIACIÓN ACOMULADA	VALOR EN LIBROS
BIENES MUEBLES	12,588,893		
MOBILIARIO Y EQUIPO DE ADMINISTRACION	1,098,913	553,970	544,943
Otros Mobiliarios y Equipos de Administración	133,375	73,325	60,050
Muebles de Oficina y Estantería	98,746	46,241	52,504
Equipo de Cómputo y de Tecnología	539,560	334,678	204,881

CONTABLE

CENTRO DE INTERPRETACIÓN Y CONVIVENCIA CON LA NATURALEZA (YUMKÁ)

Muebles, Excepto de Oficina y Estantería	327,232	99,726	227,506
MOBILIARIO Y EQUIPO EDUCACIONAL Y RECREATIVO	1,823,522	1,245,228	578,294
Equipos y Aparatos audiovisuales	6,713	4,699	2,014
Cámaras fotográficas y de video	45,584	31,909	13,675
Otro Mobiliario y Equipo Educativo	1,771,225	1,208,620	562,605
EQUIPO E INSTRUMENTAL MEDICO Y DE LABORATORIO	135,155	76,663	58,492
Equipo Médico y de Laboratorio	31,922	19,328	12,594
Instrumental médico y de laboratorio	103,233	57,335	45,898
VEHÍCULOS Y EQUIPOS DE TRANSPORTE	7,606,415	4,672,606	2,933,809
Vehículos y Equipo Terrestre	6,878,018	4,112,281	2,765,737
Carrocerías y Remolques	480,453	386,764	93,689
Embarcaciones	247,944	173,561	74,383
MAQUINARIA, OTROS EQUIPOS Y HERRAMIENTAS	1,924,888	911,791	1,013,097
Maquinaria y Equipo Agropecuario	1,394,338	607,046	787,292
Maquinaria y Equipo Industrial	270,011	173,165	96,847
Equipo de Comunicación y Telecomunicación	50,125	24,335	25,790
Equipos de Generación Eléctrica	89,778	42,837	46,940
Herramientas y Maquinaria-Herramientas	120,636	64,408	56,228
Otros Equipos y Maquinarias	0	0	0
ACTIVOS BIOLÓGICOS	19,234,040	19,234,040	19,234,040
Aves	812,540	812,540	812,540

CONTABLE

Especies Menores y de Zoológico	18,421,500	18,421,500	18,421,500
SUMA DE BIENES MUEBLES Y ACTIVOS BIOLÓGICOS	31, 822,933		

Activos Intangibles

Este rubro está integrado por la adquisición de diversos tipos de Software y Licencias mismos que se usan en la administración de esta entidad por un importe de \$30,747 está integrado de la siguiente forma:

CONCEPTOS	IMPORTE
SOFTWARE	
Bienes de Tecnologías de la Información	30,747
TOTAL DE BIENES INTANGIBLES	30,747

Estimaciones y Deterioros

Se aplicó la Depreciación Acumulada de Bienes, en el siguiente orden, tomando en cuenta las reglas y lineamientos para su determinación, considerando un valor de rescate de 10%.

CUENTA	CONCEPTO	IMPORTE
1-2-6-0-0-0-00000	DEPRECIACION, DETERIODO Y AMORT. ACUM. DE BIENES MUEBLES E INMUEBLES	(84,471,347)
1-2-6-1-0-0-00000	Depreciación Acumulada de Inmuebles	(77,000,203)
1-2-6-3-0-0-00000	Depreciación Acumulada de Muebles	(7,471,144)

La depreciación fue en base al cálculo y conciliación que se tuvo con la Secretaría de Planeación y Finanzas, con un importe de 84,471,347 esto representa una disminución en los activos, en base a los parametros de estimacion de vida util que estipula la ley del Conac.

Otros Activos

El Centro de Interpretación y Convivencia con la Naturaleza (Yumká) al 31 de diciembre de 2018 no tiene Otros Activos.

Pasivo

Es el conjunto de cuentas que permite el registro de las obligaciones contraídas por la Secretaría, para el desarrollo de sus funciones. Los estados financieros reflejan principalmente pasivos a corto plazo, es decir aquellas obligaciones en que la exigibilidad de pago es menor a un año, el saldo es por \$ 4, 800,096.

CUENTA		SALDO	DIAS DE ANTIGÜEDAD HASTA
NUMERO	NOMBRE		30
2-1-1-1-01-00000-00000	Sueldo base y confianza	320,873	320,873
2-1-1-1-10-00000-00000	Ajuste Complementarios	5,800	5,800
2-1-1-1-14-00000-00000	Bono del día de las Madres	1,450	1,450
2-1-1-1-18-00000-00000	Honorarios	8,117	8,117
2-1-1-1-19-00000-00000	Laudos por Resolución	820,213	820,213
2-1-1-2-04-00000-00067	Grupo Olimpic, S.A. De C.V.	514,049	514,049
2-1-1-2-04-00000-00071	Grupo Garcas, S.A. De C.V.	157,710	157,710
2-1-1-2-04-00000-00086	Ma. Del Carmen Hernández Martínez	1,200,000	1,200,000
2-1-1-2-04-00000-00098	Francisca Eneida Zacarías Calcáneo	760,431	760,431
2-1-1-2-04-00000-00107	Jose Alfredo Osorio Olan	3,945	3,945

2-1-1-7-00-00000-00000	Retenciones y Contribuciones por Pagar a C. Plazo	396,909	396,909
2-1-1-9-00-00000-00000	Otras Cuentas por Pagar a Corto Plazo	610,599	610,599
TOTAL		4,800,096	4,800,096

II) Notas al Estado de Actividades**Ingresos de Gestión**

El Ingreso de Gestión está conformado por \$65,453,195 pesos del rubro de participaciones y aportaciones que realiza la Secretaría de Planeación y Finanzas al Centro de Interpretación y Convivencia con la Naturaleza Yumká, como retribución de las comprobaciones de recursos y órdenes de pago, tramitadas por el desempeño y operatividad del ente público más ingresos financieros por 1,409 pesos.

Gastos y Otras Pérdidas**Gastos de Funcionamiento:**

Los Gastos de Funcionamientos son aquellas cuentas que registran los egresos de la administración pública con transferencias, subsidios y otras ayudas, aplicados en proyectos productivos a favor del Sector, los egresos ascienden a **\$37, 246,467** integrándose como sigue:

CONCEPTO	IMPORTE
GASTOS DE FUNCIONAMIENTO	
Servicios Personales	23,911,869

Materiales y Suministros	11,367,079
Servicios Generales	1,967,519
Total de Gastos de Funcionamiento	37,246,467

Servicios Personales.

Representan el monto de gastos generados por remuneración al personal de carácter permanente y transitorio.

Materiales y Suministros.

Representan el monto de gastos generados para el pago de los materiales y suministros necesarios para la operatividad del ente público.

Servicios Generales.

Representan el monto de gastos generados para el pago de servicios destinados al cumplimiento del funcionamiento y las actividades del ente público.

III) Notas al Estado de Variación en la Hacienda Pública

La Hacienda Pública indica la variación neta realizada a la Hacienda Estatal, modificada por el aumento o disminución al patrimonio, derivado del registro de los incrementos o decrementos realizados al patrimonio estatal a la fecha que se informa la modificación meta al patrimonio hacienda a los 112,083,460. Este rubro está integrado por la siguiente cuenta.

CONCEPTO	MONTO	OBSERVACION
Hacienda Pública/ Patrimonio Contribuido	10,949,514	Tiene Variación con relación al año anterior.
Hacienda Pública/ Patrimonio Generado de Ejercicio anteriores	15,116,130	Esta variación se debe al resultado del ejercicio 2018.
Variación de Resultado de Ejercicio anteriores.	86,017,816	Esta variación es el resultado del ejercicio 2017 y el resultado de 2018.

CONTABLE

Hacienda Pública/ Patrimonio Generado del Ejercicio	112,083,460	Esta variación neta corresponde al ejercicio 2018 resultado de aumento y disminuciones del patrimonio.
-----------------------------------------------------	-------------	--------------------------------------------------------------------------------------------------------

El importe de -22,186 representa una variación entre resultado de ejercicio 2017 y el resultado del ejercicio 2018.

IV) Notas al Estado de Flujos de Efectivo

Efectivo y Equivalentes

- a) En el ejercicio 2018 se refleja un saldo inicial de 1,646,764 y un saldo final 846,396 pesos el cual representa 800,368 de disminución en el efectivo.
- b) El Centro de Interpretación y Convivencia con la Naturaleza Yumká no realizó adquisición mediante subsidio de capital del Sector Central.
- c) La conciliación de los flujos de activos netos de las actividades de operación y la cuenta de ahorro/desahorro antes de rubros extraordinarios, se estableció a través del método indirecto.

Descripción	2018	2017
Efectivos y Equivalentes	846,396	1,646,764
TOTAL DE EFECTIVO Y EQUIVALENTES	846,396	1,646,764

Descripción	2018	2017
Ahorro / Desahorro Antes de Rubros Extraordinarios	15,108,765	979,598
(-) Otros Gastos y Perdidas Extraordinarias	10,289,211	4,264,017
(=) Resultado del Ejercicio Ahorro/Desahorro	14,324,281	5,243,615

V) Conciliación entre los Ingresos Presupuestarios y Contables, así como entre los Egresos Presupuestarios y los Gastos Contables

CONTABLE

CENTRO DE INTERPRETACIÓN Y CONVIVENCIA CON LA NATURALEZA (YUMKÁ)

Centro de Interpretación y Convivencia con la Naturaleza (Yumká) Conciliación entre los Ingresos Presupuestarios y Contables Correspondiente del 01 de enero al 31 de diciembre de 2018 (Cifras en pesos)		
1. Ingresos Presupuestarios		51,472,378
2. Más Ingresos contables no presupuestarios		13,982,226
Incremento por variación de inventarios	0	
Disminución del exceso de estimaciones por pérdida o deterioro u obsolescencia	0	
Disminución del exceso de provisiones	0	
Otros ingresos y beneficios varios	0	
Otros ingresos contables no presupuestarios	13,982,226	
3. Menos ingresos presupuestarios no contables		0
Productos de capital	0	
Aprovechamientos de capital	0	
Ingresos derivados de financiamientos	0	
Otros ingresos presupuestarios no contables	0	
4. Ingresos Contables (4 = 1 + 2 - 3)		65,454,604

Centro de Interpretación y Convivencia con la Naturaleza (Yumká) Conciliación entre los Egresos Presupuestarios y los Gastos Contables Correspondiente del 01 de enero al 31 de diciembre de 2018 (Cifras en pesos)		
1. Total de egresos (presupuestarios)		51,472,376
2. Menos egresos presupuestarios no contables		11,415,749
Mobiliario y equipo de administración	0	
Mobiliario y equipo educacional y recreativo	0	
Equipo instrumental médico y de laboratorio	0	
Vehículos y equipos de transporte	0	

CONTABLE

Equipo de defensa y seguridad	0	
Maquinaria, otros equipos y herramientas	0	
Activos biológicos	0	
Bienes inmuebles	0	
Activos intangibles	0	
Obra pública en bienes propios	11,415,749	
Acciones y participaciones de capital	0	
Compra de títulos y valores	0	
Inversiones en fideicomisos, mandatos y otros análogos	0	
Provisiones para contingencias y otras erogaciones especiales	0	
Amortización de la deuda pública	0	
Adeudos de ejercicios fiscales anteriores (ADEFAS)	0	
Otros Egresos Presupuestales No Contables	0	
3. Más Gastos Contables No presupuestales		10,289,211
Estimaciones, depreciaciones, deterioros, obsolescencia y amortizaciones	0	
Provisiones	0	
Disminución de inventarios	0	
Aumento por insuficiencia de estimaciones por pérdida o deterioro u obsolescencia	0	
Aumento por insuficiencia de provisiones	0	
Otros Gastos	10,289,211	
Otros Gastos Contables No Presupuestales	0	
4. Total de Gasto Contable (4 = 1 - 2 + 3)		50,345,838

b) Notas de Memoria (Cuentas de Orden)

CONTABLE

CENTRO DE INTERPRETACIÓN Y CONVIVENCIA CON LA NATURALEZA (YUMKÁ)

El Centro de Interpretación y Convivencia con la Naturaleza Yumká, utiliza cuentas de orden para registrar movimientos de valores que no afectan el balance general, sin embargo, su incorporación en libros es necesario con fines de momento contable, de control y en general sobre los aspectos administrativos.

LEY DE INGRESOS	
CONCEPTO	IMPORTE
Ley de Ingreso Estimada	45,183,941
Modificaciones a la Ley de Ingresos	6,288,437
Ley de Ingreso Modificada	51,472,378
Ley de Ingresos Recaudada	51,472,378

PRESUPUESTO DE EGRESO	
CONCEPTO	IMPORTE
Presupuesto de Egresos Aprobado	45,183,941
Modificaciones al Presupuesto de Egresos	6,288,437
Presupuesto de Egresos Modificado	51,472,378
Presupuesto de Egresos Devengado	51,472,378

Cuentas de Orden Contables y Presupuestarias

El centro de Interpretación y Convivencia con la Naturaleza (Yumká), al 31 de diciembre de 2018 no presenta Cuentas de Orden Contables y Presupuestarias.

c) Notas de Gestión Administrativa

1. Introducción

Los Estados Financieros muestran los hechos con incidencia económica-financiera que ha realizado un ente público durante un periodo determinado y son necesarios para mostrar los resultados de la gestión económica, presupuestaria y fiscal, así como la situación patrimonial de los mismos todo ello con la estructura, oportunidad y periodicidad que la ley establece.

El objetivo General de los Estados Financieros es suministrar información acerca de la situación financiera, los resultados de la gestión, los flujos de efectivo acontecidos y sobre el ejercicio de la Ley de Ingresos y del Presupuesto de Egresos, así como sobre la postura fiscal de los entes públicos, de forma tal que permita cumplir con los ordenamientos legales sobre el particular. Asimismo, constituyen la base financiera para tomar decisiones, la evaluación del desempeño, la rendición de cuentas, la transparencia fiscal y la fiscalización externa de las cuentas públicas.

2. Panorama Económico y Financiero

El Centro de Interpretación y Convivencia con la Naturaleza funciona a través de un Presupuesto de Egresos Autorizado mismo que se ejerce en base al catálogo de partidas presupuestales calendarizadas, por medio del cual bajan los recursos una vez efectuadas las operaciones financieras ejercidas a través de órdenes de Pago que son liberadas por transferencias internas y Asignaciones al Sector Público (Recursos Estatales y Recursos Propios).

3. Autorización e Historia

El Centro de Interpretación y Convivencia con la Naturaleza Yumká, es un proyecto iniciado el 19 diciembre de 1987 a raíz de que el Ejecutivo Federal aprobó el programa Nacional de Ecología 1984-1988, con la finalidad de que se preserven y fomenten ecosistemas representativos del Patrimonio Natural del País y del Estado, promoviendo su uso racional y aprovechamiento en Actividades de Esparcimiento, Educación, Conservación e Investigación.

CENTRO DE INTERPRETACIÓN Y CONVIVENCIA CON LA NATURALEZA (YUMKÁ)

El Gobierno del Estado de Tabasco adquirió dos predios rústicos con una superficie de 101 hectáreas de selva, sabana, fauna y flora, por tales condiciones se procedió a la creación y conservación de la zona como reserva ecológica a la que se le denominó Centro de Interpretación y Convivencia con la Naturaleza Yumká, que en maya significa: **"Duende que Cuida de la Selva y los Animales"**. Los chontales que habitaban la zona creían firmemente en la existencia de un personaje que cuidaba de las plantas y los animales, al que llamaban Yumká.

Fue hasta el 23 de mayo de 1993 cuando el centro abrió sus puertas al público, con el propósito de promover la conservación de las especies que habitan el estado.

El Centro de Interpretación y Convivencia con la Naturaleza Yumká es un parque "temático" con un clima cálido-húmedo, que recrea el ambiente de la flora y fauna tanto de América como de África, aunque la mayor parte de los animales y plantas que alberga son originarios del estado.

4. Organización y Objeto Social

Objeto Social. - Transmitir al visitante la información de las diversas formas de vida y ecosistemas con la guía del personal capacitado, enfatizando el amor, respeto y la importancia de los Recursos Naturales. Así mismo proteger y conservar los ecosistemas y especies característicos de nuestro Estado.

Principal Actividad. - Brindar al visitante un espacio de convivencia con los animales, la flora, la fauna y todos los recursos Naturales que alberga este Centro de Interpretación y Convivencia con la Naturaleza, denominado Yumká.

Régimen Jurídico. - Jurídica Colectiva o Persona Moral con Régimen Empresarial.

Consideraciones Fiscales del Ente. - Retención y entero mensual de Impuesto sobre la Renta por Sueldos y Salarios.

Estructura Organizacional Básica. - El Centro de Interpretación y Convivencia con la Naturaleza YUMKA, Para el desempeño de sus funciones, cuenta con la siguiente estructura Orgánica:

- Director General.
- Dirección Administrativa.
- Dirección de Educación y Difusión.
- Dirección Técnica.
- Recursos Financieros.

- Recursos Materiales.
- Recursos Humanos.

5. Bases de Preparación de los Estados Financieros

Elaboración de los Estados Financieros. – Los Estados Financieros fueron preparados de acuerdo a los Principios de Contabilidad Generalmente Aceptados en México, y en la Ley General de Contabilidad Gubernamental, han sido elaborado tomando en consideración las Normas y Metodologías para la Emisión de Información Financiera y Estructura de los estados Financieros Básicos del Ente Público y Características de sus Notas, emitida por el Consejo Nacional de Armonización Contable (CONAC).

Medición de los Elementos de los Estados Financieros. – Medición es el proceso de determinación de los importes monetarios por los que se reconocen y llevan contablemente los elementos de los estados financieros, para su inclusión en el balance y el estado de resultados. Para efectuarla es necesaria la selección de una base o método particular de medición. El Centro de Interpretación y Convivencia con la Naturaleza, emplea la base de medición de Costos Históricos, el cual consiste en que los activos se registran por el importe de efectivo y otras partidas pagadas, o por el valor razonable de la contrapartida entregada a cambio en el momento de la adquisición. Los pasivos se registran por el valor del producto recibido a cambio de incurrir en la deuda o, en algunas circunstancias (por ejemplo: en el caso de los impuestos), por las cantidades de efectivo y otras partidas equivalentes que se espera pagar para satisfacer la correspondiente deuda, en el curso normal de la operación. Otro método empleado, para el caso de los inventarios, es el de costo promedio. Las partidas incluidas en los Estados Financieros, se valoran en pesos mexicanos y se presentan en miles de pesos.

Postulados Básicos. –De conformidad con el art. 22 de la Ley de Contabilidad Gubernamental" Los entes públicos deberán aplicar los postulados básicos de forma tal que la información sea oportuna, confiable y comparable para la toma de decisiones".

1. Sustancia Económica
2. Ente Público
3. Existencia Permanente
4. Revelación Suficiente

5. Importancia Relativa

6. Registro e Integración Presupuestaria

7. Consolidación de la Información Financiera

8. Devengo Contable

9. Valuación

10. Dualidad Económica

11. Consistencia

6. Políticas de Contabilidad Significativas

La información de los Estados Financieros, Contables y Presupuestales, se elaboran de conformidad a lo señalado en la ley General de Contabilidad Gubernamental, tomando como base las normas, lineamientos, postulados emitidos por la Comisión Nacional de Armonización Contable (CONAC).

7. Posición en Moneda Extranjera y Protección por Riesgo Cambiario

El Centro de Interpretación y Convivencia con la Naturaleza (Yumká) al 31 de diciembre de 2018 no realiza operaciones con Moneda Extranjera y no tiene Protección por Riesgos Cambiarios.

8. Reporte Analítico del Activo

CONTABLE

El Centro de Interpretación y Convivencia con la Naturaleza, está en proceso de actualización de sus activos y la determinación de la vida útil de los mismos, así como la designación de los porcentajes de depreciación.

9. Fideicomisos, Mandatos y Análogos

El Centro de Interpretación y Convivencia con la Naturaleza (Yumká) al 31 de diciembre de 2018 no tiene Fideicomisos, Mandatos y Análogos.

10. Reporte de la Recaudación

El Centro de Interpretación y Convivencia con la Naturaleza informa mensualmente a la Secretaría de Administración y Finanzas de sus Ingresos Propios, los cuales entera en los primeros 5 días del mes siguiente al que corresponde.

11. Información sobre la Deuda y el Reporte Analítico de la Deuda

El Centro de Interpretación y Convivencia con la Naturaleza en su Estado Analítico de la Deuda representa su saldo inicial por **\$ 4, 806,989.02 pesos**, concluyendo en el mes que se informa con un saldo final por **\$ 4, 800,095.57 pesos**

12. Calificaciones Otorgadas

El Centro de Interpretación y Convivencia con la Naturaleza (Yumká) al 31 de diciembre de 2018 no tiene Calificaciones Otorgadas.

13. Proceso de Mejora

El Centro de Interpretación y Convivencia con la Naturaleza (Yumká) al 31 de diciembre de 2018 no tiene Procesos de Mejora.

14. Información por Segmentos

El Centro de Interpretación y Convivencia con la Naturaleza (Yumká) al 31 de diciembre de 2018 no tiene Información por Segmentos.

15. Eventos Posteriores al Cierre

El Centro de Interpretación y Convivencia con la Naturaleza (Yumká) al 31 de diciembre de 2018 no tiene Eventos Posteriores al Cierre.

16. Partes Relacionadas


El Centro de Interpretación y Convivencia con la Naturaleza (Yumká) al 31 de diciembre de 2018 no tiene Partes Relacionadas.

17. Responsabilidad Sobre la Presentación Razonable de la Información Contable

El Centro de Interpretación y Convivencia con la Naturaleza Yumká al 31 de diciembre de 2018 manifiesta: Bajo protesta de decir verdad declaramos que los Estados Financieros y sus notas, son razonablemente correctos y son responsabilidad del emisor.

Bajo protesta de decir verdad declaramos que los Estados Financieros y sus Notas son razonablemente correctos y son responsabilidad del emisor


BIOL. ALINKA VANESSA OLEA Y WAGNER
ENC. DEL DESP. DE LA DIRECCIÓN GRAL.


L.C.P. FLORA TORRES-CEFERINO
DIRECTORA ADMINISTRATIVA

CONTABLE

CENTRO DE INTERPRETACIÓN Y CONVIVENCIA CON LA NATURALEZA (YUMKÁ)

Cuenta Pública 2018 Estado Analítico de Ingresos Del 1 de enero al 31 de diciembre de 2018						
Rubro de Ingresos	Ingreso					Diferencia 6 = 5 - 1
	Estimado	Ampliaciones y Reducciones	Modificado	Devengado	Recaudado	
	1	2	3 = 1 + 2	4	5	
Impuestos	0	0	0	0	0	0
Cuotas y Aportaciones de Seguridad Social	0	0	0	0	0	0
Contribuciones de Mejoras	0	0	0	0	0	0
Derechos	0	0	0	0	0	0
Productos	0	0	0	0	0	0
Corriente	0	0	0	0	0	0
Capital	0	0	0	0	0	0
Aprovechamientos	0	0	0	0	0	0
Corriente	0	0	0	0	0	0
Capital	0	0	0	0	0	0
Ingresos por Ventas de Bienes y Servicios	0	0	0	0	0	0
Participaciones y Aportaciones	45,183,941	6,288,437	51,472,378	51,472,378	51,472,378	6,288,437
Transferencias, Asignaciones, Subsidios y Otras Ayudas	0	0	0	0	0	0
Ingresos Derivados de Financiamientos	0	0	0	0	0	0
TOTAL	45,183,941	6,288,437	51,472,378	51,472,378	51,472,378	6,288,437
Ingresos excedentes						

Estado Analítico de Ingresos Por Fuente de Financiamiento	Ingreso					Diferencia 6 = 5 - 1
	Estimado	Ampliaciones y Reducciones	Modificado	Devengado	Recaudado	
	1	2	3 = 1 + 2	4	5	
Ingresos del Gobierno	45,183,941	6,288,437	51,472,378	51,472,378	51,472,378	6,288,437
Impuestos	0	0	0	0	0	0
Contribuciones de Mejoras	0	0	0	0	0	0
Derechos	0	0	0	0	0	0
Productos	0	0	0	0	0	0
Corriente	0	0	0	0	0	0
Capital	0	0	0	0	0	0
Aprovechamientos	0	0	0	0	0	0
Corriente	0	0	0	0	0	0
Capital	0	0	0	0	0	0
Participaciones y Aportaciones	45,183,941	6,288,437	51,472,378	51,472,378	51,472,378	6,288,437
Transferencias, Asignaciones, Subsidios y Otras Ayudas	0	0	0	0	0	0
Ingresos de Organismos y Empresas	0	0	0	0	0	0
Cuotas y Aportaciones de Seguridad Social	0	0	0	0	0	0
Ingresos por Ventas de Bienes y Servicios	0	0	0	0	0	0
Transferencias, Asignaciones, Subsidios y Otras Ayudas	0	0	0	0	0	0
Ingresos Derivados de Financiamiento	0	0	0	0	0	0
Ingresos Derivados de Financiamientos	0	0	0	0	0	0
TOTAL	45,183,941	6,288,437	51,472,378	51,472,378	51,472,378	6,288,437
Ingresos excedentes						

CENTRO DE INTERPRETACIÓN Y CONVIVENCIA CON LA NATURALEZA (YUMKÁ)

Cuenta Pública 2018						
Estado Analítico del Ejercicio del Presupuesto de Egresos						
Clasificación por Objeto del Gasto (Capítulo y Concepto)						
Del 1 de enero al 31 de diciembre de 2018						
Concepto	Egresos					Subejercicio
	Aprobado	Ampliaciones / (Reducciones)	Modificado	Devengado	Pagado	
	1	2	3 = 1 + 2	4	5	
6 = 3 - 4						
Servicios Personales	23,649,127	262,743	23,911,870	23,911,870	23,911,870	0
Remuneraciones al Personal de Carácter Permanente	7,492,742	612,001	8,104,743	8,104,743	8,104,743	0
Remuneraciones al Personal de Carácter Transitorio	2,527,082	-149,862	2,377,220	2,377,220	2,377,220	0
Remuneraciones Adicionales y Especiales	7,832,049	280,235	8,112,284	8,112,284	8,112,284	0
Seguridad Social	1,901,755	237,079	2,138,834	2,138,834	2,138,834	0
Otras Prestaciones Sociales y Económicas	2,055,450	271,520	2,326,970	2,326,970	2,326,970	0
Previsiones	1,062,313	-1,062,313	0	0	0	0
Pago de Estímulos a Servidores Públicos	777,736	74,083	851,819	851,819	851,819	0
Materiales y Suministros	13,631,300	-2,796,721	10,834,579	10,834,579	10,834,579	0
Materiales de Administración, Emisión de Documentos y Artículos Oficiales	747,000	-355,557	391,443	391,443	391,443	0
Alimentos y Utensilios	6,131,000	-141,332	5,989,668	5,989,668	5,989,668	0
Materias Primas y Materiales de Producción y Comercialización	3,197,800	-1,287,256	1,910,544	1,910,544	1,910,544	0
Materiales y Artículos de Construcción y de Reparación	648,000	-161,803	486,197	486,197	486,197	0
Productos Químicos, Farmacéuticos y de Laboratorio	608,000	-269,345	338,655	338,655	338,655	0
Combustibles, Lubrificantes y Aditivos	990,000	-255,052	734,948	734,948	734,948	0
Vestuario, Blancos, Prendas de Protección y Artículos Deportivos	881,000	-39,958	841,042	841,042	841,042	0
Materiales y Suministros para Seguridad	0	0	0	0	0	0
Herramientas, Refacciones y Accesorios Menores	428,500	-286,418	142,082	142,082	142,082	0
Servicios Generales	2,903,514	-403,495	2,500,019	2,500,019	2,342,309	0
Servicios Básicos	620,600	-97,515	523,085	523,085	523,085	0
Servicios de Arrendamiento	54,400	-2	54,398	54,398	54,398	0
Servicios Profesionales, Científicos, Técnicos y Otros Servicios	219,000	-219,000	0	0	0	0
Servicios Financieros, Bancarios y Comerciales	408,000	-93,704	314,296	314,296	314,296	0
Servicios de Instalación, Reparación, Mantenimiento y Conservación	974,000	166,416	1,138,416	1,138,416	980,706	0
Servicios de Comunicación Social y Publicidad	0	0	0	0	0	0
Servicios de Traslado y Viáticos	115,000	-101,850	13,150	13,150	13,150	0
Servicios Oficiales	0	0	0	0	0	0
Otros Servicios Generales	512,514	-55,840	456,674	456,674	456,674	0
Transferencias, Asignaciones, Subsidios y Otras Ayudas	0	2,810,160	2,810,160	2,810,160	2,810,160	0
Transferencias Internas y Asignaciones al Sector Público	0	0	0	0	0	0
Transferencias al Resto del Sector Público	0	0	0	0	0	0
Subsidios y Subvenciones	0	2,810,160	2,810,160	2,810,160	2,810,160	0
Ayudas Sociales	0	0	0	0	0	0
Pensiones y Jubilaciones	0	0	0	0	0	0
Transferencias a Fideicomisos, Mandatos y Otros Análogos	0	0	0	0	0	0
Transferencias a la Seguridad Social	0	0	0	0	0	0

CENTRO DE INTERPRETACIÓN Y CONVIVENCIA CON LA NATURALEZA (YUMKÁ)

Cuenta Pública 2018						
Estado Analítico del Ejercicio del Presupuesto de Egresos						
Clasificación por Objeto del Gasto (Capítulo y Concepto)						
Del 1 de enero al 31 de diciembre de 2018						
Concepto	Egresos					Subejercicio
	Aprobado	Ampliaciones / (Reducciones)	Modificado	Devengado	Pagado	
	1	2	3 = 1 + 2	4	5	
						6 = 3 - 4
Donativos	0	0	0	0	0	0
Transferencias al Exterior	0	0	0	0	0	0
Bienes Muebles, Inmuebles e Intangibles	0	0	0	0	0	0
Mobiliario y Equipo de Administración	0	0	0	0	0	0
Mobiliario y Equipo Educativo y Recreativo	0	0	0	0	0	0
Equipo e Instrumental Médico y de Laboratorio	0	0	0	0	0	0
Vehículos y Equipo de Transporte	0	0	0	0	0	0
Equipo de Defensa y Seguridad	0	0	0	0	0	0
Maquinaria, Otros Equipos y Herramientas	0	0	0	0	0	0
Activos Biológicos	0	0	0	0	0	0
Bienes Inmuebles	0	0	0	0	0	0
Activos Intangibles	0	0	0	0	0	0
Inversión Pública	5,000,000	6,415,750	11,415,750	11,415,750	11,415,750	0
Obra Pública en Bienes de Dominio Público	5,000,000	6,415,750	11,415,750	11,415,750	11,415,750	0
Obra Pública en Bienes Propios	0	0	0	0	0	0
Proyectos Productivos y Acciones de Fomento	0	0	0	0	0	0
Inversiones Financieras y Otras Provisiones	0	0	0	0	0	0
Inversiones para el Fomento de Actividades Productivas	0	0	0	0	0	0
Acciones y Participaciones de Capital	0	0	0	0	0	0
Compra de Títulos y Valores	0	0	0	0	0	0
Concesión de Préstamos	0	0	0	0	0	0
Inversiones en Fideicomisos, Mandatos y Otros Análogos	0	0	0	0	0	0
Otras Inversiones Financieras	0	0	0	0	0	0
Provisiones para Contingencias y Otras Erogaciones Especiales	0	0	0	0	0	0
Participaciones y Aportaciones	0	0	0	0	0	0
Participaciones	0	0	0	0	0	0
Aportaciones	0	0	0	0	0	0
Convenios	0	0	0	0	0	0
Deuda Pública	0	0	0	0	0	0
Amortización de la Deuda Pública	0	0	0	0	0	0
Intereses de la Deuda Pública	0	0	0	0	0	0
Comisiones de la Deuda Pública	0	0	0	0	0	0
Gastos de la Deuda Pública	0	0	0	0	0	0
Costos por Coberturas	0	0	0	0	0	0
Apoyos Financieros	0	0	0	0	0	0
Adeudos de Ejercicios Fiscales Anteriores (ADEFAS)	0	0	0	0	0	0

PRESUPUESTARIA

CENTRO DE INTERPRETACIÓN Y CONVIVENCIA CON LA NATURALEZA (YUMKÁ)

Cuenta Pública 2018						
Estado Analítico del Ejercicio del Presupuesto de Egresos						
Clasificación por Objeto del Gasto (Capítulo y Concepto)						
Del 1 de enero al 31 de diciembre de 2018						
Concepto	Egresos					Subejercicio
	Aprobado	Ampliaciones / (Reducciones)	Modificado	Devengado	Pagado	
	1	2	3 = 1 + 2	4	5	
Total del Gasto	45,183,941	6,288,437	51,472,378	51,472,378	51,314,668	0

PRESUPUESTARIA

CENTRO DE INTERPRETACIÓN Y CONVIVENCIA CON LA NATURALEZA (YUMKÁ)

Cuenta Pública 2018 Estado Analítico del Ejercicio del Presupuesto de Egresos Clasificación Administrativa Del 1 de enero al 31 de diciembre de 2018						
Concepto	Egresos					Subejercicio
	Aprobado	Ampliaciones / Reducciones	Modificado	Devengado	Pagado	
	1	2	3 = 1 + 2	4	5	
01 Dirección General	22,089,500	3,871,166	25,960,666	25,960,666	25,802,956	0
02 Dirección Administrativa	23,094,441	2,417,271	25,511,712	25,511,712	25,511,712	0
Total del Gasto	45,183,941	6,288,437	51,472,378	51,472,378	51,314,668	0

PRESUPUESTARIA

CENTRO DE INTERPRETACIÓN Y CONVIVENCIA CON LA NATURALEZA (YUMKÁ)

Cuenta Pública 2018 Estado Analítico del Ejercicio del Presupuesto de Egresos Clasificación Administrativa Del 1 de enero al 31 de diciembre de 2018						
Concepto	Egresos					Subejercicio 6 = 3 - 4
	Aprobado	Ampliaciones y Reducciones	Modificado	Devengado	Pagado	
	1	2	3 = 1 + 2	4	5	
Poder Ejecutivo	45,183,941	6,288,437	51,472,378	51,472,378	51,314,668	0
Poder Legislativo	0	0	0	0	0	0
Poder Judicial	0	0	0	0	0	0
Órganos Autónomos	0	0	0	0	0	0
Total del Gasto	45,183,941	6,288,437	51,472,378	51,472,378	51,314,668	0

CENTRO DE INTERPRETACIÓN Y CONVIVENCIA CON LA NATURALEZA (YUMKÁ)

Cuenta Pública 2018 Estado Analítico del Ejercicio del Presupuesto de Egresos Clasificación Administrativa Del 1 de enero al 31 de diciembre de 2018						
Concepto	Egresos					Subejercicio
	Aprobado	Ampliaciones / Reducciones	Modificado	Devengado	Pagado	
	1	2	3 = 1 + 2	4	5	
Entidades Paraestatales y Fideicomisos No Empresariales y No Financieros	0	0	0	0	0	0
Instituciones Públicas de la Seguridad Social	0	0	0	0	0	0
Entidades Paraestatales Empresariales No Financieras con Participación Estatal Mayoritaria	0	0	0	0	0	0
Fideicomisos Empresariales No Financieros con Participación Estatal Mayoritaria	0	0	0	0	0	0
Entidades Paraestatales Empresariales Financieras Monetarias con Participación Estatal Mayoritaria	0	0	0	0	0	0
Entidades Paraestatales Empresariales Financieras No Monetarias con Participación Estatal Mayoritaria	0	0	0	0	0	0
Fideicomisos Financieros Públicos con Participación Estatal Mayoritaria	0	0	0	0	0	0
Total del Gasto	0	0	0	0	0	0

CENTRO DE INTERPRETACIÓN Y CONVIVENCIA CON LA NATURALEZA (YUMKÁ)

CUENTA PÚBLICA
2018



Cuenta Pública 2018						
Estado Analítico del Ejercicio del Presupuesto de Egresos						
Clasificación Funcional (Finalidad y Función)						
Del 1 de enero al 31 de diciembre de 2018						
Concepto	Egresos					Subejercicio 6 = 3 - 4
	Aprobado	Ampliaciones / Reducciones	Modificado	Devengado	Pagado	
	1	2	3 = 1 + 2	4	5	
Gobierno	0	0	0	0	0	0
Legislación	0	0	0	0	0	0
Justicia	0	0	0	0	0	0
Coordinación de la Política de Gobierno	0	0	0	0	0	0
Relaciones Exteriores	0	0	0	0	0	0
Asuntos Financieros y Hacendarios	0	0	0	0	0	0
Seguridad Nacional	0	0	0	0	0	0
Asuntos de Orden Público y de Seguridad Interior	0	0	0	0	0	0
Otros Servicios Generales	0	0	0	0	0	0
Desarrollo Social	45,183,941	6,288,437	51,472,378	51,472,378	51,314,668	0
Protección Ambiental	45,183,941	6,288,437	51,472,378	51,472,378	51,314,668	0
Vivienda y Servicios a la Comunidad	0	0	0	0	0	0
Salud	0	0	0	0	0	0
Recreación, Cultura y Otras Manifestaciones Sociales	0	0	0	0	0	0
Educación	0	0	0	0	0	0
Protección Social	0	0	0	0	0	0
Otros Asuntos Sociales	0	0	0	0	0	0
Desarrollo Económico	0	0	0	0	0	0
Asuntos Económicos, Comerciales y laborales en General	0	0	0	0	0	0
Agropecuaria, Silvicultura, Pesca y Caza	0	0	0	0	0	0
Combustibles y Energía	0	0	0	0	0	0
Minería, Manufacturas y Construcción	0	0	0	0	0	0
Transporte	0	0	0	0	0	0
Comunicaciones	0	0	0	0	0	0
Turismo	0	0	0	0	0	0
Ciencia, Tecnología e Innovación	0	0	0	0	0	0
Otras Industrias y Otros Asuntos Económicos	0	0	0	0	0	0
Otras no Clasificadas en Funciones Anteriores	0	0	0	0	0	0
Transacciones de la Deuda Pública / Costo Financiero de la Deuda	0	0	0	0	0	0
Transferencias, Participaciones y Aportaciones entre Diferentes Niveles y Ordenes de Gobierno	0	0	0	0	0	0
Saneamiento del Sistema Financiero	0	0	0	0	0	0
Adeudos de Ejercicios Fiscales Anteriores	0	0	0	0	0	0
Total del Gasto	45,183,941	6,288,437	51,472,378	51,472,378	51,314,668	0

PRESUPUESTARIA

CENTRO DE INTERPRETACIÓN Y CONVIVENCIA CON LA NATURALEZA (YUMKÁ)

Cuenta Pública 2018 Estado Analítico del Ejercicio del Presupuesto de Egresos Clasificación Económica (por tipo de Gasto) Del 1 de enero al 31 de diciembre de 2018						
Concepto	Egresos					Subejercicio
	Aprobado	Ampliaciones / Reducciones	Modificado	Devengado	Pagado	
	1	2	3 = 1 + 2	4	5	
					6 = 3 - 4	
Gasto Corriente	40,183,941	-127,313	40,056,628	40,056,628	39,898,918	0
Gasto de Capital	5,000,000	6,415,750	11,415,750	11,415,750	11,415,750	0
Amortización de la Deuda y Disminución de Pasivos	0	0	0	0	0	0
Pensiones y Jubilaciones	0	0	0	0	0	0
Participaciones	0	0	0	0	0	0
Total del Gasto	45,183,941	6,288,437	51,472,378	51,472,378	51,314,668	0

PRESUPUESTARIA

CENTRO DE INTERPRETACIÓN Y CONVIVENCIA CON LA NATURALEZA (YUMKÁ)

CUENTA PÚBLICA
2018



Cuenta Pública 2018 Endeudamiento Neto Del 1 de enero al 31 de diciembre de 2018			
Identificación de Crédito o Instrumento	Contratación/Colocación	Amortización	Endeudamiento Neto
	A	B	C = A - B
Créditos Bancarios			
El centro de Interpretación y Convivencia con la Naturaleza (Yumká) al 31 de Diciembre de 2018 no tiene Créditos Bancarios	0	0	0
Total Créditos Bancarios	0	0	0
Otros instrumentos de Deuda			
El centro de Interpretación y Convivencia con la Naturaleza (Yumká) al 31 de Diciembre de 2018 no tiene Otros Instrumentos de Deuda	0	0	0
Total Otros Instrumentos de Deuda	0	0	0
TOTAL	0	0	0

PRESUPUESTARIA

CENTRO DE INTERPRETACIÓN Y CONVIVENCIA CON LA NATURALEZA (YUMKÁ)

CUENTA PÚBLICA
2018



Cuenta Pública 2018 Intereses de la Deuda Del 1 de enero al 31 de diciembre de 2018		
Identificación de Crédito o Instrumento	Devengado	Pagado
Créditos Bancarios		
El centro de Interpretación y Convivencia con la Naturaleza (Yumká) al 31 de Diciembre de 2018 no tiene Créditos Bancarios	0	0
Total de Intereses de Créditos Bancarios	0	0
Otros Instrumentos de Deuda		
El centro de Interpretación y Convivencia con la Naturaleza (Yumká) al 31 de Diciembre de 2018 no tiene Otros Instrumentos de Deuda	0	0
Total de Intereses de Otros Instrumentos de Deuda	0	0
TOTAL	0	0

PRESUPUESTARIA

CENTRO DE INTERPRETACIÓN Y CONVIVENCIA CON LA NATURALEZA (YUMKÁ)

Cuenta Pública 2018
Indicadores de Postura Fiscal
Del 1 de enero al 31 de diciembre de 2018

Concepto	Estimado	Devengado	Pagado ³
I. Ingresos Presupuestarios (I = 1 + 2)	45,183,941	51,472,378	51,472,378
1. Ingresos del Gobierno de la Entidad Federativa ¹	45,183,941	51,472,378	51,472,378
2. Ingresos del Sector Paraestatal ¹	0	0	0
II. Egresos Presupuestarios (II = 3 + 4)	45,183,941	51,472,378	51,314,668
3. Egresos del Gobierno de la Entidad Federativa ²	45,183,941	51,472,378	51,314,668
4. Egresos del Sector Paraestatal ²	0	0	0
III. Balance Presupuestario (Superávit o Déficit) (III = I - II)	0	0	157,710

Concepto	Estimado	Devengado	Pagado ³
III. Balance Presupuestario (Superávit o Déficit)	0	0	157,710
IV. Intereses, Comisiones y Gastos de la Deuda	0	0	0
V. Balance Primario (Superávit o Déficit) (V = III - IV)	0	0	157,710

Concepto	Estimado	Devengado	Pagado ³
A. Financiamiento	0	0	0
B. Amortización de la Deuda	0	0	0
C. Endeudamiento ó Desendeudamiento (C = A - B)	0	0	0

¹ Los Ingresos que se presentan son los ingresos presupuestario totales sin incluir los ingresos por financiamientos. Los Ingresos del Gobierno de la Entidad Federativa corresponden a los del Poder Ejecutivo, Legislativo Judicial y Autónomos

² Los egresos que se presentan son los egresos presupuestarios totales sin incluir los egresos por amortización. Los egresos del Gobierno de la Entidad Federativa corresponden a los del Poder Ejecutivo, Legislativo, Judicial y Órganos Autónomos

³ Para Ingresos se reportan los ingresos recaudados; para egresos se reportan los egresos pagados

CENTRO DE INTERPRETACIÓN Y CONVIVENCIA CON LA NATURALEZA (YUMKÁ)

Cuenta Pública 2018 Gasto por Categoría Programática Del 1 de enero al 31 de diciembre de 2018						
Concepto	Egresos					Subejercicio 6 = 3 - 4
	Aprobado	Ampliaciones / Reducciones	Modificado	Devengado	Pagado	
	1	2	3 = 1 + 2	4	5	
Programas	45,183,941	6,288,437	51,472,378	51,472,378	51,314,668	0
Subsidios: Sectores Social y Privado o Entidades Federativas y Municipios	0	0	0	0	0	0
Sujetos a Reglas de Operación	0	0	0	0	0	0
Otros Subsidios	0	0	0	0	0	0
Desempeño de las Funciones	45,183,941	6,288,437	51,472,378	51,472,378	51,314,668	0
Prestación de Servicios Públicos	45,183,941	6,288,437	51,472,378	51,472,378	51,314,668	0
Provisión de Bienes Públicos	0	0	0	0	0	0
Planeación, Seguimiento y Evaluación de Políticas Públicas	0	0	0	0	0	0
Promoción y Fomento	0	0	0	0	0	0
Regulación y Supervisión	0	0	0	0	0	0
Funciones de las Fuerzas Armadas (Únicamente Gobierno Federal)	0	0	0	0	0	0
Específicos	0	0	0	0	0	0
Proyectos de Inversión	0	0	0	0	0	0
Administrativos y de Apoyo	0	0	0	0	0	0
Apoyo al Proceso Presupuestario y para Mejorar la Eficiencia Institucional	0	0	0	0	0	0
Apoyo a la Función Pública y al Mejoramiento de la Gestión	0	0	0	0	0	0
Operaciones Ajenas	0	0	0	0	0	0
Compromisos	0	0	0	0	0	0
Obligaciones de Cumplimiento de Resolución Jurisdiccional	0	0	0	0	0	0
Desastres Naturales	0	0	0	0	0	0
Obligaciones	0	0	0	0	0	0
Pensiones y Jubilaciones	0	0	0	0	0	0
Aportaciones a la Seguridad Social	0	0	0	0	0	0
Aportaciones a Fondos de Estabilización	0	0	0	0	0	0
Aportaciones a Fondos de Inversión y Reestructura de Pensiones	0	0	0	0	0	0
Programas de Gastos Federalizado (Gobierno Federal)	0	0	0	0	0	0
Gasto Federalizado	0	0	0	0	0	0
Participaciones a Entidades Federativas y Municipios	0	0	0	0	0	0
Costo Financiero, Deuda o Apoyos a Deudores y Ahorradores de la Banca	0	0	0	0	0	0
Adeudos de Ejercicios Fiscales Anteriores	0	0	0	0	0	0
Total del Gasto	45,183,941	6,288,437	51,472,378	51,472,378	51,314,668	0

PROGRAMÁTICA

Programas y Proyectos de Inversión

El centro de Interpretación y Convivencia con la Naturaleza (Yumká), al 31 de diciembre de 2018 no tiene Programas y Proyectos de Inversión.

Indicadores de Resultados

El centro de Interpretación y Convivencia con la Naturaleza (Yumká), al 31 de diciembre de 2018 no tiene Indicadores de Resultados.

CENTRO DE INTERPRETACIÓN Y CONVIVENCIA CON LA NATURALEZA (YUMKÁ)

CUENTA PÚBLICA
2018



Cuenta Pública 2018					
Estado de Situación Financiera Detallado - LDF					
Del 1 de enero al 31 de diciembre de 2018					
(PESOS)					
Concepto	2018	31 de diciembre 2017	Concepto	2018	31 de diciembre 2017
ACTIVO			PASIVO		
Activo Circulante			Pasivo Circulante		
a. Efectivo y Equivalentes (a=a1+a2+a3+a4+a5+a6+a7)	846,396	1,645,764	a. Cuentas por Pagar a Corto Plazo (a=a1+a2+a3+a4+a5+a6+a7+a8+a9)	4,800,096	10,994,342
a1) Efectivo	0	243,603	a1) Servicios Personales por Pagar a Corto Plazo	1,156,453	1,442,117
a2) Bancos/Tesorería	846,396	0	a2) Proveedores por Pagar a Corto Plazo	2,636,155	7,757,394
a3) Bancos/Dependencias y Otros	0	1,401,161	a3) Contratistas por Obras Públicas por Pagar a Corto Plazo	0	0
a4) Inversiones Temporales (Hasta 3 meses)	0	0	a4) Participaciones y Aportaciones por Pagar a Corto Plazo	0	0
a5) Fondos con Afectación Específica	0	0	a5) Transferencias Otorgadas por Pagar a Corto Plazo	0	0
a6) Depósitos de Fondos de Terceros en Garantía y/o Administración	0	0	a6) Intereses, Comisiones y Otros Gastos de la Deuda Pública por Pagar a Corto Plazo	0	0
a7) Otros Efectivos y Equivalentes	0	0	a7) Relaciones y Contribuciones por Pagar a Corto Plazo	396,907	191,023
b. Derechos a Recibir Efectivo o Equivalentes (b=b1+b2+b3+b4+b5+b6+b7)	3,613,609	9,347,701	a8) Devoluciones de la Ley de Ingresos por Pagar a Corto Plazo	0	0
b1) Inversiones Financieras de Corto Plazo	0	0	a9) Otras Cuentas por Pagar a Corto Plazo	610,597	1,603,808
b2) Cuentas por Cobrar a Corto Plazo	0	0	b. Documentos por Pagar a Corto Plazo (b=b1+b2+b3)	0	0
b3) Deudores Diversos por Cobrar a Corto Plazo	3,613,609	9,347,701	b1) Documentos Comerciales por Pagar a Corto Plazo	0	0
b4) Ingresos por Recuperar a Corto Plazo	0	0	b2) Documentos con Contratistas por Obras Públicas por Pagar a Corto Plazo	0	0
b5) Deudores por Anticipos de la Tesorería a Corto Plazo	0	0	b3) Otros Documentos por Pagar a Corto Plazo	0	0
b6) Préstamos Otorgados a Corto Plazo	0	0	c. Porción a Corto Plazo de la Deuda Pública a Largo Plazo (c=c1+c2)	0	0
b7) Otros Derechos a Recibir Efectivo o Equivalentes a Corto Plazo	0	0	c1) Porción a Corto Plazo de la Deuda Pública	0	0
c. Derechos a Recibir Bienes o Servicios (c=c1+c2+c3+c4+c5)	0	0	c2) Porción a Corto Plazo de Arrendamiento Financiero	0	0
c1) Anticipos a Proveedores por Adquisición de Bienes y Prestación de Servicios a Corto Plazo	0	0	d. Títulos y Valores a Corto Plazo	0	0
c2) Anticipos a Proveedores por Adquisición de Bienes Inmuebles y Muebles a Corto Plazo	0	0	e. Pasivos Diferidos a Corto Plazo (e=e1+e2+e3)	0	0
c3) Anticipos a Proveedores por Adquisición de Bienes Intangibles a Corto Plazo	0	0	e1) Ingresos Cobrados por Adelantado a Corto Plazo	0	0
c4) Anticipos a Contratistas por Obras Públicas a Corto Plazo	0	0	e2) Intereses Cobrados por Adelantado a Corto Plazo	0	0
c5) Otros Derechos a Recibir Bienes o Servicios a Corto Plazo	0	0	e3) Otros Pasivos Diferidos a Corto Plazo	0	0
d. Inventarios (d=d1+d2+d3+d4+d5)	497,803	497,803	f. Fondos y Bienes de Terceros en Garantía y/o Administración a Corto Plazo (f=f1+f2+f3+f4+f5+f6)	0	0
d1) Inventario de Mercancías para Venta	497,803	497,803	f1) Fondos en Garantía a Corto Plazo	0	0
d2) Inventario de Mercancías Terminadas	0	0	f2) Fondos en Administración a Corto Plazo	0	0
d3) Inventario de Mercancías en Proceso de Elaboración	0	0	f3) Fondos Contingentes a Corto Plazo	0	0
d4) Inventario de Materias Primas, Materiales y Suministros para Producción	0	0	f4) Fondos de Fideicomisos, Mandatos y Contratos Análogos a Corto Plazo	0	0
d5) Bienes en Tránsito	0	0	f5) Otros Fondos de Terceros en Garantía y/o Administración a Corto Plazo	0	0
e. Almacenes	403,743	403,743	f6) Valores y Bienes en Garantía a Corto Plazo	0	0
f. Estimación por Pérdida o Deterioro de Activos Circulantes (f=f1+f2)	0	0	g. Provisiones a Corto Plazo (g=g1+g2+g3)	0	0
f1) Estimación para Cuentas Incoobrables por Derechos a Recibir Efectivo o Equivalentes	0	0	g1) Provisión para Demandas y Juicios a Corto Plazo	0	0
f2) Estimación por Deterioro de Inventarios	0	0	g2) Provisión para Contingencias a Corto Plazo	0	0
g. Otros Activos Circulantes (g=g1+g2+g3+g4)	0	0	g3) Otras Provisiones a Corto Plazo	0	0
g1) Valores en Garantía	0	0	h. Otros Pasivos a Corto Plazo (h=h1+h2+h3)	0	0
g2) Bienes en Garantía (excluye depósitos de fondos)	0	0	h1) Ingresos por Clasificar	0	0
g3) Bienes Derivados de Embargos, Decomisos, Aseguramientos y Dación en pago	0	0	h2) Recaudación por Participar	0	0
g4) Adquisición con Fondos de Terceros	0	0	h3) Otros Pasivos Circulantes	0	0
IA. Total de Activos Circulantes (IA=a+b+c+d+e+f+g)	5,353,551	11,889,011	IIA. Total de Pasivos Circulantes (IIA=a+b+c+d+e+f+g+h)	4,800,096	10,994,342
Activo No Circulante			Pasivo No Circulantes		
a. Inversiones Financieras a Largo Plazo	0	0	a. Cuentas por Pagar a Largo Plazo	0	0
b. Derechos a Recibir Efectivo o Equivalentes a Largo Plazo	0	0	b. Documentos por Pagar a Largo Plazo	0	0
c. Bienes Inmuebles, Infraestructura y Construcciones en Proceso	164,147,672	138,776,539	c. Deuda Pública a Largo Plazo	0	0
d. Bienes Muebles	31,822,933	35,039,841	d. Pasivos Diferidos a Largo Plazo	0	0
e. Activos Intangibles	30,747	70,493	e. Fondos y Bienes de Terceros en Garantía y/o en Administración a Largo Plazo	0	0
f. Depreciación, Deterioro y Amortización Acumulada de Bienes	-84,471,347	-80,301,709	f. Provisiones a Largo Plazo	0	0
g. Activos Diferidos	0	0	IIIB. Total de Pasivos No Circulantes (IIIB=a+b+c+d+e+f)	0	0
h. Estimación por Pérdida o Deterioro de Activos no Circulantes	0	0	II. Total del Pasivo (II=IIA+IIIB)	4,800,096	10,994,342
I. Otros Activos No Circulantes	0	0	HACIENDA PÚBLICA/PATRIMONIO		
			IIIA. Hacienda Pública/Patrimonio Contribuido (IIIA=a+b+c)	10,949,514	8,460,977

CENTRO DE INTERPRETACIÓN Y CONVIVENCIA CON LA NATURALEZA (YUMKÁ)

CUENTA PÚBLICA
2018



Cuenta Pública 2018					
Estado de Situación Financiera Detallado - LDF					
Del 1 de enero al 31 de diciembre de 2018					
(PESOS)					
Concepto	2018	31 de diciembre 2017	Concepto	2018	31 de diciembre 2017
IB. Total de Activos No Circulantes (B+a+b+c+d+e+f+g+h+i)	111,530,005	93,585,124	a. Aportaciones	10,949,514	8,440,977
I. Total del Activo (I=IA+IB)	116,893,556	105,473,135	b. Donaciones de Capital	0	0
			c. Actualización de la Hacienda Pública/ Patrimonio	0	0
			II B. Hacienda Pública/ Patrimonio Generado (II B=a+b+c+d+e)	101,133,946	86,017,816
			a. Resultados del Ejercicio (Ahorro / Desahorro)	15,108,766	979,598
			b. Resultados de Ejercicios Anteriores	129,577,033	137,619,621
			c. Revalúos	17,930,440	17,930,440
			d. Reservas	0	0
			e. Rectificaciones de Resultados de Ejercicios Anteriores	-70,492,293	-70,511,843
			III C. Exceso o Insuficiencia en la Actualización de la Hacienda Pública/ Patrimonio (III C=a+b)	0	0
			a. Resultado por Posición Monetaria	0	0
			b. Resultado por Tenencia de Activos no Monetarios	0	0
			III. Total Hacienda Pública/ Patrimonio (III=III A+III B+III C)	112,083,460	94,478,793
			IV. Total del Pasivo y Hacienda Pública / Patrimonio (IV=II+III)	116,893,556	105,473,135

ADICIONAL LDF

CENTRO DE INTERPRETACIÓN Y CONVIVENCIA CON LA NATURALEZA (YUMKÁ)

CUENTA PÚBLICA
2018



Cuenta Pública 2018 Informe Analítico de la Deuda Pública y Otros Pasivos - LDF Del 1 de enero al 31 de diciembre de 2018 (PESOS)							
Denominación de la Deuda Pública y Otros Pasivos (c)	Saldo al 31 de diciembre de 2017 (d)	Disposiciones del Periodo (e)	Amortizaciones del Periodo (f)	Revaluaciones, Reclasificaciones y Otros Ajustes (g)	Saldo Final del Periodo (h) h=d+a+f+g	Pago de Intereses del Periodo (i)	Pago de Comisiones y demás costos asociados durante el Periodo (j)
1. Deuda Pública (1=A+B)	0	0	0	0	0	0	0
A. Corto Plazo (A=a1+a2+a3)	0	0	0	0	0	0	0
a1) Instituciones de Crédito	0	0	0	0	0	0	0
a2) Títulos y Valores	0	0	0	0	0	0	0
a3) Arrendamientos Financieros	0	0	0	0	0	0	0
B. Largo Plazo (B=b1+b2+b3)	0	0	0	0	0	0	0
b1) Instituciones de Crédito	0	0	0	0	0	0	0
b2) Títulos y Valores	0	0	0	0	0	0	0
b3) Arrendamientos Financieros	0	0	0	0	0	0	0
2. Otros Pasivos	10,994,342				4,800,096		
3. Total de la Deuda Pública y Otros Pasivos (3=1+2)	10,994,342	0	0	0	4,800,096	0	0
4. Deuda Contingente 1 (Informativo)	0	0	0	0	0	0	0
A. Deuda Contingente 1	0	0	0	0	0	0	0
B. Deuda Contingente 2	0	0	0	0	0	0	0
C. Deuda Contingente XX	0	0	0	0	0	0	0
5. Valor de Instrumentos Bono Cupón Cero 2 (Informativo)	0	0	0	0	0	0	0
C. Instrumento Bono Cupón Cero XX	0	0	0	0	0	0	0
B. Instrumento Bono Cupón Cero 2	0	0	0	0	0	0	0
A. Instrumento Bono Cupón Cero 1	0	0	0	0	0	0	0

1 Se refiere a cualquier Financiamiento sin fuente o garantía de pago definida, que sea asumida de manera solidaria o subsidiaria por las Entidades Federativas con sus Municipios, organismos descentralizados y empresas de participación estatal mayoritaria y fideicomisos, locales o municipales, y por los Municipios con sus respectivos organismos descentralizados y empresas de participación municipal mayoritaria.

2 Se refiere al valor del Bono Cupón Cero que respalda el pago de los créditos asociados al mismo (Activo).

Obligaciones a Corto Plazo	Monto Contratado (l)	Plazo Pactado (m)	Tasa de Interés (n)	Comisiones y Costos Relacionados (o)	Tasa Efectiva (p)
6. Obligaciones a Corto Plazo (Informativo)	0	0		0	
A. Crédito 1	0	0		0	
A. Crédito 2	0	0		0	
A. Crédito XX	0	0		0	

ADICIONAL LDF

CENTRO DE INTERPRETACIÓN Y CONVIVENCIA CON LA NATURALEZA (YUMKÁ)

CUENTA PÚBLICA
2018



Cuenta Pública 2018 Informe Analítico de Obligaciones Diferentes de Financiamientos - LDF Del 1 de enero al 31 de diciembre de 2018 (PESOS)										
Denominación de las Obligaciones Diferentes de Financiamiento (c)	Fecha del Contrato (d)	Fecha de inicio de operación del proyecto (e)	Fecha de vencimiento (f)	Monto de la inversión pactado (g)	Plazo pactado (h)	Monto promedio mensual del pago de la contraprestación (i)	Monto promedio mensual del pago de la contraprestación correspondiente al pago de inversión (j)	Monto pagado de la inversión al 31 de diciembre de 2018 (k)	Monto pagado de la inversión actualizado al 31 de diciembre de 2018 (l)	Saldo pendiente por pagar de la inversión al 31 de diciembre de 2018 (m=g-l)
A. Asociaciones Público Privadas (APP's)				0		0	0	0	0	0
El centro de Interpretación y Convivencia con la Naturaleza Yumka no tiene obligaciones diferentes de financiamiento				0	0	0	0	0	0	0
B. Otros Instrumentos				0		0	0	0	0	0
El centro de Interpretación y Convivencia con la Naturaleza Yumka no tiene otros instrumentos de financiamiento				0	0	0	0	0	0	0
C. Total de Obligaciones Diferentes de Financiamiento				0		0	0	0	0	0

ADICIONAL LDF

CENTRO DE INTERPRETACIÓN Y CONVIVENCIA CON LA NATURALEZA (YUMKÁ)

CUENTA PÚBLICA
2018



Cuenta Pública 2018 Balance Presupuestario - LDF Del 1 de enero al 31 de diciembre de 2018 (PESOS)

Concepto	Estimado/ Aprobado	Devengado	Recaudado/ Pagado
A. Ingresos Totales (A=A1+A2+A3)	45,183,941	51,472,378	51,314,668
A1. Ingresos de Libre Disposición	40,183,941	40,056,628	39,898,918
A2. Transferencias Federales Etiquetadas	5,000,000	11,415,750	11,415,750
A3. Financiamiento Neto	0	0	0
B. Egresos Presupuestarios (B=B1+B2)	45,183,941	51,472,378	51,314,668
B1. Gasto No Etiquetado (sin incluir Amortización de la Deuda Pública)	40,183,941	40,056,628	39,898,918
B2. Gasto Etiquetado (sin incluir Amortización de la Deuda Pública)	5,000,000	11,415,750	11,415,750
C. Remanentes del Ejercicio Anterior (C=C1+C2)	0	0	0
C1. Remanentes de Ingresos de Libre Disposición aplicados en el periodo	0	0	0
C2. Remanentes de Transferencias Federales Etiquetadas aplicados en el periodo	0	0	0
I. Balance Presupuestario (I=A-B+C)	0	0	0
II. Balance Presupuestario sin Financiamiento Neto (II=I-A3)	0	0	0
III. Balance Presupuestario sin Financiamiento Neto Y sin Remanentes del Ejercicio Anterior (III=II-C)	0	0	0

Concepto	Estimado / Aprobado	Devengado	Recaudado / Pagado
E. Intereses, Comisiones y Gastos de la Deuda (E=E1+E2)	0	0	0
E1. Intereses, Comisiones y Gastos de la Deuda con Gasto No Etiquetado	0	0	0
E2. Intereses, Comisiones y Gastos de la Deuda con Gasto Etiquetado	0	0	0
IV. Balance Primario (IV=III+E)	0	0	0

Concepto	Estimado/ Aprobado	Devengado	Recaudado/ Pagado
F. Financiamiento (F=F1+F2)	0	0	0
F1. Financiamiento con Fuente de Pago de Ingresos de Libre Disposición	0	0	0
F2. Financiamiento con Fuente de Pago de Transferencias Federales Etiquetadas	0	0	0
G. Amortización de la Deuda (G=G1+G2)	0	0	0
G1. Amortización de la Deuda Pública con Gasto No Etiquetado	0	0	0
G2. Amortización de la Deuda Pública con Gasto Etiquetado	0	0	0
A3. Financiamiento Neto (A3=F-G)	0	0	0

ADICIONAL LDF

CENTRO DE INTERPRETACIÓN Y CONVIVENCIA CON LA NATURALEZA (YUMKÁ)

CUENTA PÚBLICA
2018



Cuenta Pública 2018
Balance Presupuestario - LDF
Del 1 de enero al 31 de diciembre de 2018
(PESOS)

Concepto	Estimado/ Aprobado	Devengado	Recaudado/ Pagado
A1. Ingresos de Libre Disposición	40,183,941	40,056,628	39,898,918
A3.1. Financiamiento Neto con Fuente de Pago de Ingresos de Libre Disposición (A3.1-F1-G1)	0	0	0
F1. Financiamiento con Fuente de Pago de Ingresos de Libre Disposición	0	0	0
G1. Amortización de la Deuda Pública con Gasto No Etiquetado	0	0	0
B1. Gasto No Etiquetado (sin incluir Amortización de la Deuda Pública)	40,183,941	40,056,628	39,898,918
C1. Remanentes de Ingresos de Libre Disposición aplicados en el periodo	0	0	0
V. Balance Presupuestario de Recursos Disponibles (V=A1+A3.1-B1+C1)	0	0	0
VI. Balance Presupuestario de Recursos Disponibles sin Financiamiento Neto (VI=V-A3.1)	0	0	0

Concepto	Estimado/ Aprobado	Devengado	Recaudado/ Pagado
A2. Transferencias Federales Etiquetadas	5,000,000	11,415,750	11,415,750
A3.2. Financiamiento Neto con Fuente de Pago de Transferencias Federales Etiquetadas (A3.2-F2-G2)	0	0	0
F2. Financiamiento con Fuente de Pago de Transferencias Federales Etiquetadas	0	0	0
G2. Amortización de la Deuda Pública con Gasto Etiquetado	0	0	0
B2. Gasto Etiquetado (sin incluir Amortización de la Deuda Pública)	5,000,000	11,415,750	11,415,750
C2. Remanentes de Transferencias Federales Etiquetadas aplicados en el periodo	0	0	0
VII. Balance Presupuestario de Recursos Etiquetados (VII=A2+A3.2-B2+C2)	0	0	0
VIII. Balance Presupuestario de Recursos Etiquetados sin Financiamiento Neto (VIII=VII-A3.2)	0	0	0

ADICIONAL LDF

CENTRO DE INTERPRETACIÓN Y CONVIVENCIA CON LA NATURALEZA (YUMKÁ)

CUENTA PÚBLICA
2018



Cuenta Pública 2018 Estado Analítico de Ingresos Detallado - LDF Del 1 de enero al 31 de diciembre de 2018 (PESOS)						
Concepto	Ingreso					Diferencia
	Estimado	Ampliaciones / (Reducciones)	Modificado	Devengado	Recaudado	
Ingresos de Libre Disposición						
A. Impuestos	0	0	0	0	0	0
B. Cuotas y Aportaciones de Seguridad Social	0	0	0	0	0	0
C. Contribuciones de Mejoras	0	0	0	0	0	0
D. Derechos	0	0	0	0	0	0
E. Productos	0	0	0	0	0	0
F. Aprovechamientos	0	0	0	0	0	0
G. Ingresos por Ventas de Bienes y Servicios	16,534,814	-3,200,216	13,334,598	13,334,598	13,176,888	-3,357,926
H. Participaciones (H=h1+h2+h3+h4+h5+h6+h7+h8+h9+h10+h11)	23,649,127	262,743	23,911,870	23,911,870	23,911,870	262,743
h1) Fondo General de Participaciones	23,649,127	262,743	23,911,870	23,911,870	23,911,870	262,743
h2) Fondo de Fomento Municipal	0	0	0	0	0	0
h3) Fondo de Fiscalización y Recaudación	0	0	0	0	0	0
h4) Fondo de Compensación	0	0	0	0	0	0
h5) Fondo de Extracción de Hidrocarburos	0	0	0	0	0	0
h6) Impuesto Especial Sobre Producción y Servicios	0	0	0	0	0	0
h7) 0.136% de la Recaudación Federal Participable	0	0	0	0	0	0
h8) 3.17% Sobre Extracción de Petróleo	0	0	0	0	0	0
h9) Gasolinas y Diésel	0	0	0	0	0	0
h10) Fondo del Impuesto Sobre la Renta	0	0	0	0	0	0
h11) Fondo de Estabilización de los Ingresos de las Entidades Federativas	0	0	0	0	0	0
I. Incentivos Derivados de la Colaboración Fiscal. (I=i1+i2+i3+i4+i5)	0	0	0	0	0	0
i1) Tenencia o Uso de Vehículos	0	0	0	0	0	0
i2) Fondo de Compensación ISAN	0	0	0	0	0	0
i3) Impuesto Sobre Automóviles Nuevos	0	0	0	0	0	0
i4) Fondo de Compensación de Repecos-Intermedios	0	0	0	0	0	0
i5) Otros Incentivos Económicos	0	0	0	0	0	0
J. Transferencias	0	0	0	0	0	0
K. Convenios	0	2,810,160	2,810,160	2,810,160	2,810,160	2,810,160
k1) Otros Convenios y Subsidios	0	2,810,160	2,810,160	2,810,160	2,810,160	2,810,160
L. Otros Ingresos de Libre Disposición (L=l1+l2)	0	0	0	0	0	0
l1) Participaciones en Ingresos Locales	0	0	0	0	0	0
l2) Otros Ingresos de Libre Disposición	0	0	0	0	0	0
L. Total de Ingresos de Libre Disposición (I=A+B+C+D+E+F+G+H+I+J+K+L)	40,183,941	-127,313	40,056,628	40,056,628	39,898,918	-285,023
Ingresos Excedentes de Ingresos de Libre Disposición						
Transferencias Federales Etiquetadas						
A. Aportaciones (A=a1+a2+a3+a4+a5+a6+a7+a8)	5,000,000	6,415,750	11,415,750	11,415,750	11,415,750	6,415,750
a1) Fondo de Aportaciones para la Nómina Educativa y Gasto Operativo	0	0	0	0	0	0
a2) Fondo de Aportaciones para los Servicios de Salud	0	0	0	0	0	0
a3) Fondo de Aportaciones para la Infraestructura Social	0	0	0	0	0	0
a4) Fondo de Aportaciones para el Fortalecimiento de los Municipios y de las Demarcaciones Territoriales del Distrito Federal	0	0	0	0	0	0
a5) Fondo de Aportaciones Múltiples	0	0	0	0	0	0

ADICIONAL LDF

CENTRO DE INTERPRETACIÓN Y CONVIVENCIA CON LA NATURALEZA (YUMKÁ)

CUENTA PÚBLICA
2018



Cuenta Pública 2018 Estado Analítico de Ingresos Detallado - LDF Del 1 de enero al 31 de diciembre de 2018 (PESOS)						
Concepto	Ingreso					Diferencia
	Estimado	Ampliaciones / (Reducciones)	Modificado	Devengado	Recaudado	
a6) Fondo de Aportaciones para la Educación Tecnológica y de Adultos	0	0	0	0	0	0
a7) Fondo de Aportaciones para la Seguridad Pública de los Estados y del Distrito Federal	0	0	0	0	0	0
a8) Fondo de Aportaciones para el Fortalecimiento de las Entidades Federativas	5,000,000	6,415,750	11,415,750	11,415,750	11,415,750	6,415,750
B. Convenios (B=b1+b2+b3+b4)	0	0	0	0	0	0
b1) Convenios de Protección Social en Salud	0	0	0	0	0	0
b2) Convenios de Descentralización	0	0	0	0	0	0
b3) Convenios de Reasignación	0	0	0	0	0	0
b4) Otros Convenios y Subsidios	0	0	0	0	0	0
C. Fondos Distintos de Aportaciones (C=c1+c2)	0	0	0	0	0	0
c1) Fondo para Entidades Federativas y Municipios Productores de Hidrocarburos	0	0	0	0	0	0
c2) Fondo Minero	0	0	0	0	0	0
D. Transferencias, Subsidios y Subvenciones, y Pensiones y Jubilaciones	0	0	0	0	0	0
E. Otras Transferencias Federales Etiquetadas	0	0	0	0	0	0
II. Total de Transferencias Federales Etiquetadas (II=A+B+C+D+E)	5,000,000	6,415,750	11,415,750	11,415,750	11,415,750	6,415,750
III. Ingresos Derivados de Financiamientos (III=A)	0	0	0	0	0	0
A. Ingresos Derivados de Financiamientos	0	0	0	0	0	0
IV. Total de Ingresos (IV=I+II+III)	45,183,961	6,288,437	51,472,378	51,472,378	51,314,668	6,130,727
Datos Informativos						
1. Ingresos Derivados de Financiamientos con Fuente de Pago de Ingresos de Libre Disposición	0	0	0	0	0	0
2. Ingresos Derivados de Financiamientos con Fuente de Pago de Transferencias Federales Etiquetadas	0	0	0	0	0	0
3. Ingresos Derivados de Financiamientos (3=1+2)	0	0	0	0	0	0

ADICIONAL LDF

CENTRO DE INTERPRETACIÓN Y CONVIVENCIA CON LA NATURALEZA (YUMKÁ)

CUENTA PÚBLICA
2018



Cuenta Pública 2018							
Estado Analítico del Ejercicio del Presupuesto de Egresos Detallado - LDF							
Clasificación por Objeto del Gasto (Capítulo y Concepto)							
Del 1 de enero al 31 de diciembre de 2018							
(PESOS)							
Concepto	Egresos					Subejercicio	
	Aprobado	Ampliaciones / (Reducciones)	Modificado	Devengado	Pagado		
I. Gasto No Etiquetado (I=A+B+C+D+E+F+G+H+I)	40,183,941	-127,313	40,056,628	40,056,628	39,898,918	0	
A. Servicios Personales (A=a1+a2+a3+a4+a5+a6+a7)	23,649,127	262,744	23,911,871	23,911,871	23,911,871	0	
a1) Remuneraciones al Personal de Carácter Permanente	7,492,742	612,002	8,104,744	8,104,744	8,104,744	0	
a2) Remuneraciones al Personal de Carácter Transitorio	2,527,082	-149,862	2,377,220	2,377,220	2,377,220	0	
a3) Remuneraciones Adicionales y Especiales	7,832,049	280,235	8,112,284	8,112,284	8,112,284	0	
a4) Seguridad Social	1,901,755	237,079	2,138,834	2,138,834	2,138,834	0	
a5) Otras Prestaciones Sociales y Económicas	2,055,450	271,521	2,326,971	2,326,971	2,326,971	0	
a6) Previsiones	1,062,313	-1,062,313	0	0	0	0	
a7) Pago de Estímulos a Servidores Públicos	777,736	74,082	851,818	851,818	851,818	0	
B. Materiales y Suministros (B=b1+b2+b3+b4+b5+b6+b7+b8+b9)	13,631,300	-2,796,722	10,834,578	10,834,578	10,834,578	0	
b1) Materiales de Administración, Emisión de Documentos y Artículos Oficiales	747,000	-355,557	391,443	391,443	391,443	0	
b2) Alimentos y Utensilios	6,131,000	-141,332	5,989,668	5,989,668	5,989,668	0	
b3) Materias Primas y Materiales de Producción y Comercialización	3,197,800	-1,287,256	1,910,544	1,910,544	1,910,544	0	
b4) Materiales y Artículos de Construcción y de Reparación	648,000	-161,803	486,197	486,197	486,197	0	
b5) Productos Químicos, Farmacéuticos y de Laboratorio	608,000	-269,345	338,655	338,655	338,655	0	
b6) Combustibles, Lubricantes y Aditivos	990,000	-255,052	734,948	734,948	734,948	0	
b7) Vestuario, Blancos, Prendas de Protección y Artículos Deportivos	881,000	-39,959	841,041	841,041	841,041	0	
b8) Materiales y Suministros para Seguridad	0	0	0	0	0	0	
b9) Herramientas, Refacciones y Accesorios Menores	428,500	-286,418	142,082	142,082	142,082	0	
C. Servicios Generales (C=c1+c2+c3+c4+c5+c6+c7+c8+c9)	2,903,514	-403,495	2,500,019	2,500,019	2,342,309	0	
c1) Servicios Básicos	620,600	-97,515	523,085	523,085	523,085	0	
c2) Servicios de Arrendamiento	54,400	-2	54,398	54,398	54,399	0	
c3) Servicios Profesionales, Científicos, Técnicos y Otros Servicios	219,000	-219,000	0	0	0	0	
c4) Servicios Financieros, Bancarios y Comerciales	408,000	-93,704	314,296	314,296	314,296	0	
c5) Servicios de Instalación, Reparación, Mantenimiento y Conservación	974,000	164,416	1,138,416	1,138,416	980,705	0	
c6) Servicios de Comunicación Social y Publicidad	0	0	0	0	0	0	
c7) Servicios de Traslado y Viáticos	115,000	-101,850	13,150	13,150	13,150	0	
c8) Servicios Oficiales	0	0	0	0	0	0	
c9) Otros Servicios Generales	512,514	-55,840	456,674	456,674	456,674	0	
D. Transferencias, Asignaciones, Subsidios y Otras Ayudas (D=d1+d2+d3+d4+d5+d6+d7+d8+d9)	0	2,810,160	2,810,160	2,810,160	2,810,160	0	
d1) Transferencias Internas y Asignaciones al Sector Público	0	2,810,160	2,810,160	2,810,160	2,810,160	0	
d2) Transferencias al Resto del Sector Público	0	0	0	0	0	0	
d3) Subsidios y Subvenciones	0	0	0	0	0	0	

ADICIONAL LDF

CENTRO DE INTERPRETACIÓN Y CONVIVENCIA CON LA NATURALEZA (YUMKÁ)

CUENTA PÚBLICA
2018



Cuenta Pública 2018
Estado Analítico del Ejercicio del Presupuesto de Egresos Detallado - LDF
Clasificación por Objeto del Gasto (Capítulo y Concepto)
Del 1 de enero al 31 de diciembre de 2018
(PESOS)

Concepto	Egresos					Subejercicio
	Aprobado	Ampliaciones / (Reducciones)	Modificado	Devengado	Pagado	
d4) Ayudas Sociales	0	0	0	0	0	0
d5) Pensiones y Jubilaciones	0	0	0	0	0	0
d6) Transferencias a Fideicomisos, Mandatos y Otros Análogos	0	0	0	0	0	0
d7) Transferencias a la Seguridad Social	0	0	0	0	0	0
d8) Donativos	0	0	0	0	0	0
d9) Transferencias al Exterior	0	0	0	0	0	0
E. Bienes Muebles, Inmuebles e Intangibles (E=e1+e2+e3+e4+e5+e6+e7+e8+e9)	0	0	0	0	0	0
e1) Mobiliario y Equipo de Administración	0	0	0	0	0	0
e2) Mobiliario y Equipo Educativo y Recreativo	0	0	0	0	0	0
e3) Equipo e Instrumental Médico y de Laboratorio	0	0	0	0	0	0
e4) Vehículos y Equipo de Transporte	0	0	0	0	0	0
e5) Equipo de Defensa y Seguridad	0	0	0	0	0	0
e6) Maquinaria, Otros Equipos y Herramientas	0	0	0	0	0	0
e7) Activos Biológicos	0	0	0	0	0	0
e8) Bienes Inmuebles	0	0	0	0	0	0
e9) Activos Intangibles	0	0	0	0	0	0
F. Inversión Pública (F=f1+f2+f3)	0	0	0	0	0	0
f1) Obra Pública en Bienes de Dominio Público	0	0	0	0	0	0
f2) Obra Pública en Bienes Propios	0	0	0	0	0	0
f3) Proyectos Productivos y Acciones de Fomento	0	0	0	0	0	0
G. Inversiones Financieras y Otras Provisiones (G=g1+g2+g3+g4+g5+g6+g7)	0	0	0	0	0	0
g1) Inversiones para el Fomento de Actividades Productivas	0	0	0	0	0	0
g2) Acciones y Participaciones de Capital	0	0	0	0	0	0
g3) Compra de Títulos y Valores	0	0	0	0	0	0
g4) Concesión de Préstamos	0	0	0	0	0	0
g5) Inversiones en Fideicomisos, Mandatos y Otros Análogos	0	0	0	0	0	0
Fideicomiso de Desastres Naturales (Informativo)	0	0	0	0	0	0
g6) Otras Inversiones Financieras	0	0	0	0	0	0
g7) Provisiones para Contingencias y Otras Erogaciones Especiales	0	0	0	0	0	0
H. Participaciones y Aportaciones (H=h1+h2+h3)	0	0	0	0	0	0
h1) Participaciones	0	0	0	0	0	0
h2) Aportaciones	0	0	0	0	0	0
h3) Convenios	0	0	0	0	0	0
I. Deuda Pública (I=i1+i2+i3+i4+i5+i6+i7)	0	0	0	0	0	0

ADICIONAL LDF

CENTRO DE INTERPRETACIÓN Y CONVIVENCIA CON LA NATURALEZA (YUMKÁ)

Cuenta Pública 2018						
Estado Analítico del Ejercicio del Presupuesto de Egresos Detallado - LDF						
Clasificación por Objeto del Gasto (Capítulo y Concepto)						
Del 1 de enero al 31 de diciembre de 2018						
(PESOS)						
Concepto	Egresos					Subejercicio
	Aprobado	Ampliaciones / (Reducciones)	Modificado	Devengado	Pagado	
i1) Amortización de la Deuda Pública	0	0	0	0	0	0
i2) Intereses de la Deuda Pública	0	0	0	0	0	0
i3) Comisiones de la Deuda Pública	0	0	0	0	0	0
i4) Gastos de la Deuda Pública	0	0	0	0	0	0
i5) Costos por Coberturas	0	0	0	0	0	0
i6) Apoyos Financieros	0	0	0	0	0	0
i7) Adeudos de Ejercicios Fiscales Anteriores (ADEFAS)	0	0	0	0	0	0
II. Gasto Etiquetado (I=A+B+C+D+E+F+G+H+I)	5,000,000	6,415,750	11,415,750	11,415,750	11,415,750	0
A. Servicios Personales (A=a1+a2+a3+a4+a5+a6+a7)						
a1) Remuneraciones al Personal de Carácter Permanente	0	0	0	0	0	0
a2) Remuneraciones al Personal de Carácter Transitorio	0	0	0	0	0	0
a3) Remuneraciones Adicionales y Especiales	0	0	0	0	0	0
a4) Seguridad Social	0	0	0	0	0	0
a5) Otras Prestaciones Sociales y Económicas	0	0	0	0	0	0
a6) Previsiones	0	0	0	0	0	0
a7) Pago de Estímulos a Servidores Públicos	0	0	0	0	0	0
B. Materiales y Suministros (B=b1+b2+b3+b4+b5+b6+b7+b8+b9)						
b1) Materiales de Administración, Emisión de Documentos y Artículos Oficiales	0	0	0	0	0	0
b2) Alimentos y Utensilios	0	0	0	0	0	0
b3) Materias Primas y Materiales de Producción y Comercialización	0	0	0	0	0	0
b4) Materiales y Artículos de Construcción y de Reparación	0	0	0	0	0	0
b5) Productos Químicos, Farmacéuticos y de Laboratorio	0	0	0	0	0	0
b6) Combustibles, Lubrificantes y Aditivos	0	0	0	0	0	0
b7) Vestuario, Blancos, Prendas de Protección y Artículos Deportivos	0	0	0	0	0	0
b8) Materiales y Suministros para Seguridad	0	0	0	0	0	0
b9) Herramientas, Refacciones y Accesorios Menores	0	0	0	0	0	0
C. Servicios Generales (C=c1+c2+c3+c4+c5+c6+c7+c8+c9)						
c1) Servicios Básicos	0	0	0	0	0	0
c2) Servicios de Arrendamiento	0	0	0	0	0	0
c3) Servicios Profesionales, Científicos, Técnicos y Otros Servicios	0	0	0	0	0	0
c4) Servicios Financieros, Bancarios y Comerciales	0	0	0	0	0	0
c5) Servicios de Instalación, Reparación, Mantenimiento y Conservación	0	0	0	0	0	0
c6) Servicios de Comunicación Social y Publicidad	0	0	0	0	0	0
c7) Servicios de Traslado y Viáticos	0	0	0	0	0	0

ADICIONAL LDF

CENTRO DE INTERPRETACIÓN Y CONVIVENCIA CON LA NATURALEZA (YUMKÁ)

CUENTA PÚBLICA
2018



Cuenta Pública 2018
Estado Analítico del Ejercicio del Presupuesto de Egresos Detallado - LDF
Clasificación por Objeto del Gasto (Capítulo y Concepto)
Del 1 de enero al 31 de diciembre de 2018
(PESOS)

Concepto	Egresos					Subejercicio
	Aprobado	Ampliaciones / (Reducciones)	Modificado	Devengado	Pagado	
c8) Servicios Oficiales	0	0	0	0	0	0
c9) Otros Servicios Generales	0	0	0	0	0	0
D. Transferencias, Asignaciones, Subsidios y Otras Ayudas (D=d1+d2+d3+d4+d5+d6+d7+d8+d9)	0	0	0	0	0	0
d1) Transferencias Internas y Asignaciones al Sector Público	0	0	0	0	0	0
d2) Transferencias al Resto del Sector Público	0	0	0	0	0	0
d3) Subsidios y Subvenciones	0	0	0	0	0	0
d4) Ayudas Sociales	0	0	0	0	0	0
d5) Pensiones y Jubilaciones	0	0	0	0	0	0
d6) Transferencias a Fideicomisos, Mandatos y Otros Análogos	0	0	0	0	0	0
d7) Transferencias a la Seguridad Social	0	0	0	0	0	0
d8) Donativos	0	0	0	0	0	0
d9) Transferencias al Exterior	0	0	0	0	0	0
E. Bienes Muebles, Inmuebles e Intangibles (E=e1+e2+e3+e4+e5+e6+e7+e8+e9)	0	0	0	0	0	0
e1) Mobiliario y Equipo de Administración	0	0	0	0	0	0
e2) Mobiliario y Equipo Educativo y Recreativo	0	0	0	0	0	0
e3) Equipo e Instrumental Médico y de Laboratorio	0	0	0	0	0	0
e4) Vehículos y Equipo de Transporte	0	0	0	0	0	0
e5) Equipo de Defensa y Seguridad	0	0	0	0	0	0
e6) Maquinaria, Otros Equipos y Herramientas	0	0	0	0	0	0
e7) Activos Biológicos	0	0	0	0	0	0
e8) Bienes Inmuebles	0	0	0	0	0	0
e9) Activos Intangibles	0	0	0	0	0	0
F. Inversión Pública (F=f1+f2+f3)	5,000,000	6,415,750	11,415,750	11,415,750	11,415,750	0
f1) Obra Pública en Bienes de Dominio Público	5,000,000	6,415,750	11,415,750	11,415,750	11,415,750	0
f2) Obra Pública en Bienes Propios	0	0	0	0	0	0
f3) Proyectos Productivos y Acciones de Fomento	0	0	0	0	0	0
G. Inversiones Financieras y Otras Provisiones (G=g1+g2+g3+g4+g5+g6+g7)	0	0	0	0	0	0
g1) Inversiones para el Fomento de Actividades Productivas	0	0	0	0	0	0
g2) Acciones y Participaciones de Capital	0	0	0	0	0	0
g3) Compra de Títulos y Valores	0	0	0	0	0	0
g4) Concesión de Préstamos	0	0	0	0	0	0
g5) Inversiones en Fideicomisos, Mandatos y Otros Análogos	0	0	0	0	0	0
Fideicomiso de Desastres Naturales (Informativo)	0	0	0	0	0	0

ADICIONAL LDF

CENTRO DE INTERPRETACIÓN Y CONVIVENCIA CON LA NATURALEZA (YUMKÁ)

Cuenta Pública 2018						
Estado Analítico del Ejercicio del Presupuesto de Egresos Detallado - LDF						
Clasificación por Objeto del Gasto (Capítulo y Concepto)						
Del 1 de enero al 31 de diciembre de 2018						
(PESOS)						
Concepto	Egresos					Subajercicio
	Aprobado	Ampliaciones / (Reducciones)	Modificado	Devengado	Pagado	
g6) Otras Inversiones Financieras	0	0	0	0	0	0
g7) Provisiones para Contingencias y Otras Erogaciones Especiales	0	0	0	0	0	0
H. Participaciones y Aportaciones (H=h1+h2+h3)	0	0	0	0	0	0
h1) Participaciones	0	0	0	0	0	0
h2) Aportaciones	0	0	0	0	0	0
h3) Convenios	0	0	0	0	0	0
I. Deuda Pública (I=i1+i2+i3+i4+i5+i6+i7)	0	0	0	0	0	0
i1) Amortización de la Deuda Pública	0	0	0	0	0	0
i2) Intereses de la Deuda Pública	0	0	0	0	0	0
i3) Comisiones de la Deuda Pública	0	0	0	0	0	0
i4) Gastos de la Deuda Pública	0	0	0	0	0	0
i5) Costos por Coberturas	0	0	0	0	0	0
i6) Apoyos Financieros	0	0	0	0	0	0
i7) Adeudos de Ejercicios Fiscales Anteriores (ADEFAS)	0	0	0	0	0	0
III. Total de Egresos (III=i+I)	45,183,941	6,288,437	51,472,378	51,472,378	51,314,668	0

CENTRO DE INTERPRETACIÓN Y CONVIVENCIA CON LA NATURALEZA (YUMKÁ)

CUENTA PÚBLICA
2018



Cuenta Pública 2018
Estado Analítico del Ejercicio del Presupuesto de Egresos Detallado - LDF
Clasificación Administrativa
Del 1 de enero al 31 de diciembre de 2018
(PESOS)

Concepto	Egresos					Subejercicio
	Aprobado	Ampliaciones / (Reducciones)	Modificado	Devengado	Pagado	
I. Gasto No Etiquetado	40,183,941	-127,313	40,056,628	40,056,628	39,898,918	0
Dirección Administración	23,094,441	2,417,271	25,511,712	25,511,712	25,511,712	0
Dirección General	17,089,500	-2,544,584	14,544,916	14,544,916	14,387,206	0
II. Gasto Etiquetado	5,000,000	6,415,750	11,415,750	11,415,750	11,415,750	0
Dirección General	5,000,000	6,415,750	11,415,750	11,415,750	11,415,750	0
III. Total de Egresos (III=I+II)	45,183,941	6,288,437	51,472,378	51,472,378	51,314,668	0

ADICIONAL LDF

CENTRO DE INTERPRETACIÓN Y CONVIVENCIA CON LA NATURALEZA (YUMKÁ)

CUENTA PÚBLICA

2018



Cuenta Pública 2018						
Estado Analítico del Ejercicio del Presupuesto de Egresos Detallado - LDF						
Clasificación Funcional (Finalidad y Función)						
Del 1 de enero al 31 de diciembre de 2018						
(PESOS)						
Concepto	Egresos					Subejercicio
	Aprobado	Ampliaciones / (Reducciones)	Modificado	Devengado	Pagado	
I. Gasto No Etiquetado (I=A+B+C+D)	40,183,941	-127,313	40,056,628	40,056,628	39,898,918	0
A. Gobierno (A=a1+a2+a3+a4+a5+a6+a7+a8)	0	0	0	0	0	0
a1) Legislación	0	0	0	0	0	0
a2) Justicia	0	0	0	0	0	0
a3) Coordinación de la Política de Gobierno	0	0	0	0	0	0
a4) Relaciones Exteriores	0	0	0	0	0	0
a5) Asuntos Financieros y Hacendarios	0	0	0	0	0	0
a6) Seguridad Nacional	0	0	0	0	0	0
a7) Asuntos de Orden Público y de Seguridad Interior	0	0	0	0	0	0
a8) Otros Servicios Generales	0	0	0	0	0	0
B. Desarrollo Social (B=b1+b2+b3+b4+b5+b6+b7)	40,183,941	-127,313	40,056,628	40,056,628	39,898,918	0
b1) Protección Ambiental	40,183,941	-127,313	40,056,628	40,056,628	39,898,918	0
b2) Vivienda y Servicios a la Comunidad	0	0	0	0	0	0
b3) Salud	0	0	0	0	0	0
b4) Recreación, Cultura y Otras Manifestaciones Sociales	0	0	0	0	0	0
b5) Educación	0	0	0	0	0	0
b6) Protección Social	0	0	0	0	0	0
b7) Otros Asuntos Sociales	0	0	0	0	0	0
C. Desarrollo Económico (C=c1+c2+c3+c4+c5+c6+c7+c8+c9)	0	0	0	0	0	0
c1) Asuntos Económicos, Comerciales y Laborales en General	0	0	0	0	0	0
c2) Agropecuaria, Silvicultura, Pesca y Caza	0	0	0	0	0	0
c3) Combustibles y Energía	0	0	0	0	0	0
c4) Minería, Manufacturas y Construcción	0	0	0	0	0	0
c5) Transporte	0	0	0	0	0	0
c6) Comunicaciones	0	0	0	0	0	0
c7) Turismo	0	0	0	0	0	0
c8) Ciencia, Tecnología e Innovación	0	0	0	0	0	0
c9) Otras Industrias y Otros Asuntos Económicos	0	0	0	0	0	0
D. Otras No Clasificadas en Funciones Anteriores (D=d1+d2+d3+d4)	0	0	0	0	0	0
d1) Transacciones de la Deuda Pública / Costo Financiero de la Deuda	0	0	0	0	0	0
d2) Transferencias, Participaciones y Aportaciones entre Diferentes Niveles y Ordenes de Gobierno	0	0	0	0	0	0
d3) Saneamiento del Sistema Financiero	0	0	0	0	0	0
d4) Adeudos de Ejercicios Fiscales Anteriores	0	0	0	0	0	0

ADICIONAL LDF

CENTRO DE INTERPRETACIÓN Y CONVIVENCIA CON LA NATURALEZA (YUMKÁ)

Cuenta Pública 2018						
Estado Analítico del Ejercicio del Presupuesto de Egresos Detallado - LDF						
Clasificación Funcional (Finalidad y Función)						
Del 1 de enero al 31 de diciembre de 2018						
(PESOS)						
Concepto	Egresos					Subejercicio
	Aprobado	Ampliaciones / (Reducciones)	Modificado	Devengado	Pagado	
II. Gasto Etiquetado (I=A+B+C+D)	5,000,000	6,415,750	11,415,750	11,415,750	11,415,750	0
A. Gobierno (A=a1+a2+a3+a4+a5+a6+a7+a8)	0	0	0	0	0	0
a1) Legislación	0	0	0	0	0	0
a2) Justicia	0	0	0	0	0	0
a3) Coordinación de la Política de Gobierno	0	0	0	0	0	0
a4) Relaciones Exteriores	0	0	0	0	0	0
a5) Asuntos Financieros y Hacendarios	0	0	0	0	0	0
a6) Seguridad Nacional	0	0	0	0	0	0
a7) Asuntos de Orden Público y de Seguridad Interior	0	0	0	0	0	0
a8) Otros Servicios Generales	0	0	0	0	0	0
B. Desarrollo Social (B=b1+b2+b3+b4+b5+b6+b7)	5,000,000	6,415,750	11,415,750	11,415,750	11,415,750	0
b1) Protección Ambiental	5,000,000	6,415,750	11,415,750	11,415,750	11,415,750	0
b2) Vivienda y Servicios a la Comunidad	0	0	0	0	0	0
b3) Salud	0	0	0	0	0	0
b4) Recreación, Cultura y Otras Manifestaciones Sociales	0	0	0	0	0	0
b5) Educación	0	0	0	0	0	0
b6) Protección Social	0	0	0	0	0	0
b7) Otros Asuntos Sociales	0	0	0	0	0	0
C. Desarrollo Económico (C=c1+c2+c3+c4+c5+c6+c7+c8+c9)	0	0	0	0	0	0
c1) Asuntos Económicos, Comerciales y Laborales en General	0	0	0	0	0	0
c2) Agropecuaria, Silvicultura, Pesca y Caza	0	0	0	0	0	0
c3) Combustibles y Energía	0	0	0	0	0	0
c4) Minería, Manufacturas y Construcción	0	0	0	0	0	0
c5) Transporte	0	0	0	0	0	0
c6) Comunicaciones	0	0	0	0	0	0
c7) Turismo	0	0	0	0	0	0
c8) Ciencia, Tecnología e Innovación	0	0	0	0	0	0
c9) Otras Industrias y Otros Asuntos Económicos	0	0	0	0	0	0
D. Otras No Clasificadas en Funciones Anteriores (D=d1+d2+d3+d4)	0	0	0	0	0	0
d1) Transacciones de la Deuda Pública / Costo Financiero de la Deuda	0	0	0	0	0	0
d2) Transferencias, Participaciones y Aportaciones entre Diferentes Niveles y Ordenes de Gobierno	0	0	0	0	0	0
d3) Saneamiento del Sistema Financiero	0	0	0	0	0	0
d4) Adeudos de Ejercicios Fiscales Anteriores	0	0	0	0	0	0

ADICIONAL LDF

CENTRO DE INTERPRETACIÓN Y CONVIVENCIA CON LA NATURALEZA (YUMKÁ)

CUENTA PÚBLICA
2018



Cuenta Pública 2018 Estado Analítico del Ejercicio del Presupuesto de Egresos Detallado - LDF Clasificación Funcional (Finalidad y Función) Del 1 de enero al 31 de diciembre de 2018 (PESOS)						
Concepto	Egresos					Subejercicio
	Aprobado	Ampliaciones / (Reducciones)	Modificado	Devengado	Pagado	
III. Total de Egresos (III-I+II)	45,183,941	6,288,437	51,472,378	51,472,378	51,314,668	0

ADICIONAL LDF

CENTRO DE INTERPRETACIÓN Y CONVIVENCIA CON LA NATURALEZA (YUMKÁ)

CUENTA PÚBLICA
2018



Cuenta Pública 2018						
Estado Analítico del Ejercicio del Presupuesto de Egresos Detallado - LDF						
Clasificación de Servicios Personales por Categoría						
Del 1 de enero al 31 de diciembre de 2018						
(PESOS)						
Concepto	Egresos					Subejercicio
	Aprobado	Ampliaciones/ (Reducciones)	Modificado	Devengado	Pagado	
I. Gasto No Etiquetado (I=A+B+C+D+E+F)	23,649,127	262,743	23,911,870	23,911,870	23,911,870	0
A. Personal Administrativo y de Servicio Público	23,649,127	262,743	23,911,870	23,911,870	23,911,870	0
B. Magisterio	0	0	0	0	0	0
C. Servicios de Salud (C=c1+c2)	0	0	0	0	0	0
c1) Personal Administrativo	0	0	0	0	0	0
c2) Personal Médico, Paramédico y afin	0	0	0	0	0	0
D. Seguridad Pública	0	0	0	0	0	0
E. Gastos Asociados a la implementación de nuevas leyes federales o reformas a las mismas (E= e1+e1)	0	0	0	0	0	0
F. Sentencias laborales definitivas	0	0	0	0	0	0
II. Gasto Etiquetado (II=A+B+C+D+E+F)	0	0	0	0	0	0
A. Personal Administrativo y de Servicio Público	0	0	0	0	0	0
B. Magisterio	0	0	0	0	0	0
C. Servicios de Salud (C=c1+c2)	0	0	0	0	0	0
c1) Personal Administrativo	0	0	0	0	0	0
c2) Personal Médico, Paramédico y afin	0	0	0	0	0	0
D. Seguridad Pública	0	0	0	0	0	0
E. Gastos Asociados a la implementación de nuevas leyes federales o reformas a las mismas (E= e1+e2)	0	0	0	0	0	0
F. Sentencias laborales definitivas	0	0	0	0	0	0
III. Total del Gasto en Servicios Personales (III=I+II)	23,649,127	262,743	23,911,870	23,911,870	23,911,870	0

ADICIONAL LDF

Cuenta Pública 2018
Guía de Cumplimiento de la Ley de Disciplina Financiera de las Entidades Federativas y los Municipios
Del 1 de enero al 31 de diciembre de 2018
(PESOS)

Indicadores de Observancia	Implementación		Resultado		Fundamento (h)	Comentarios (i)
	SI	NO	Monto o Valor (f)	Unidad (pesos/porcentaje) (g)		
	Mecanismo de Verificación (d)	Fecha Estimada de cumplimiento (e)				
INDICADORES PRESUPUESTARIOS						
A. INDICADORES CUANTITATIVOS						
1 Balance Presupuestario Sostenible (j)						
a. Propuesto	X	Iniciativa de Ley de Ingresos y Proyecto de Presupuesto de Egresos	0	pesos	Art. 6 y 19 de la LDF	Congreso Tabasco.gob.mxspf.tabasco.gob.mx
b. Aprobado	X	Ley de Ingresos y Presupuesto de Egresos	0	pesos	Art. 6 y 19 de la LDF	Congreso Tabasco.gob.mxspf.tabasco
c. Ejercido		Cuenta Pública / Formato 4 LDF	0	pesos	Art. 6 y 19 de la LDF	Congreso Tabasco.gob.mxspf.tabasco
2 Balance Presupuestario de Recursos Disponibles Sostenible (k)						
a. Propuesto	X	Iniciativa de Ley de Ingresos y Proyecto de Presupuesto de Egresos	0	pesos	Art. 6 y 19 de la LDF	CONAC Criterios LDF Cuenta Publica 2018
b. Aprobado	X	Ley de Ingresos y Presupuesto de Egresos	0	pesos	Art. 6 y 19 de la LDF	CONAC Criterios LDF Cuenta Publica 2018
c. Ejercido		Cuenta Pública / Formato 4 LDF	0	pesos	Art. 6 y 19 de la LDF	CONAC Criterios LDF Cuenta Publica 2018
3 Financiamiento Neto dentro del Techo de Financiamiento Neto (l)						
a. Propuesto		Iniciativa de Ley de Ingresos y Proyecto de Presupuesto de Egresos	0	pesos	Art. 6, 19 Y 46 de la LDF	No se tiene financiamiento
b. Aprobado		Ley de Ingresos y Presupuesto de Egresos	0	pesos	Art. 6, 19 Y 46 de la LDF	No se tiene financiamiento
c. Ejercido		Cuenta Pública / Formato 4 LDF	0	pesos	Art. 6, 19 Y 46 de la LDF	No se tiene financiamiento
4 Recursos destinados a la atención de desastres naturales						
a. Asignación al fideicomiso para desastres naturales (m)						

CENTRO DE INTERPRETACIÓN Y CONVIVENCIA CON LA NATURALEZA (YUMKÁ)

Cuenta Pública 2018
Guía de Cumplimiento de la Ley de Disciplina Financiera de las Entidades Federativas y los Municipios
Del 1 de enero al 31 de diciembre de 2018
(PESOS)

Indicadores de Observancia	Implementación		Resultado		Fundamento (h)	Comentarios (i)
	SI	NO	Monto o Valor (f)	Unidad (pesos/porcentaje) (g)		
	Mecanismo de Verificación (d)	Fecha Estimada de cumplimiento (e)				
a.1 Aprobado			0	pesos	Art. 9 de la LDF	No se tiene Asig. al Fid. para Desastres Naturales
a.2 Pagado			0	pesos	Art. 9 de la LDF	No se tiene Asig. al Fid. para Desastres Naturales
b. Aportación promedio realizada por la Entidad Federativa durante los 5 ejercicios previos, para infraestructura dañada por desastres naturales (n)			0	pesos	Art. 9 de la LDF	No se tiene Asig. al Fid. para Desastres Naturales
c. Saldo del fideicomiso para desastres naturales (o)			0	pesos	Art. 9 de la LDF	No se tiene Asig. al Fid. para Desastres Naturales
d. Costo promedio de los últimos 5 ejercicios de la reconstrucción de infraestructura dañada por desastres naturales (p)			0	pesos	Art. 9 de la LDF	No se tiene Asig. al Fid. para Desastres Naturales
5 Techo para servicios personales (q)						
a. Asignación en el Presupuesto de Egresos	X		0	pesos	Art. 10 y 21 de la LDF	CONAC Criterios LDF Cuenta Publica 2018
b. Ejercido	X		0	pesos	Art. 13 fracc. V y 21 de la LDF	CONAC Criterios LDF Cuenta Publica 2018
6 Previsiones de gasto para compromisos de pago derivados de APPs (r)						
a. Asignación en el Presupuesto de Egresos			0	pesos	Art. 11 y 21 de la LDF	No se tiene Asi. de Pres. de GCP derivados de APPs
7 Techo de ADEFAS para el ejercicio fiscal (s)						
a. Propuesto			0	pesos	Art. 12 y 20 de la LDF	No se tiene ADEFAS
b. Aprobado			0	pesos	Art. 12 y 20 de la LDF	No se tiene ADEFAS
c. Ejercido			0	pesos	Art. 12 y 20 de la LDF	No se tiene ADEFAS
B. INDICADORES CUALITATIVOS						
1 Iniciativa de Ley de Ingresos y Proyecto de Presupuesto de Egresos						
a. Objetivos anuales, estrategias y metas para el ejercicio fiscal (t)	X		0		Art. 5 y 18 de la LDF	Congreso Tabasco.gob.mx spf.tabasco

Cuenta Pública 2018
Guía de Cumplimiento de la Ley de Disciplina Financiera de las Entidades Federativas y los Municipios
 Del 1 de enero al 31 de diciembre de 2018
(PESOS)

Indicadores de Observancia	Implementación		Resultado		Fundamento (h)	Comentarios (i)
	SI	NO	Monto o Valor (f)	Unidad (pesos/porcentaje) (g)		
	Mecanismo de Verificación (d)	Fecha Estimada de cumplimiento (e)				
b. Proyecciones de ejercicios posteriores (u)	X		0		Art. 5 y 18 de la LDF	Congreso Tabasco.gob.mx spf.tabasco
c. Descripción de riesgos relevantes y propuestas de acción para enfrentarlos (v)	X		0		Art. 5 y 18 de la LDF	Congreso Tabasco.gob.mx spf.tabasco
d. Resultados de ejercicios fiscales anteriores y el ejercicio fiscal en cuestión (w)	X		0		Art. 5 y 18 de la LDF	Congreso Tabasco.gob.mx spf.tabasco
e. Estudio actuarial de las pensiones de sus trabajadores (x)			0		Art. 5 y 18 de la LDF	No aplica para el Yumká
2 Balance Presupuestario de Recursos Disponibles, en caso de ser negativo						
a. Razones excepcionales que justifican el Balance Presupuestario de Recursos Disponibles negativo (y)			0		Art. 6 y 19 de la LDF	No se tiene balance presupuestario Disponible Negativo
b. Fuente de recursos para cubrir el Balance Presupuestario de Recursos Disponibles negativo (z)			0		Art. 6 y 19 de la LDF	No se tiene balance presupuestario Disponible Negativo
c. Número de ejercicios fiscales y acciones necesarias para cubrir el Balance Presupuestario de Recursos Disponibles negativo (aa)			0		Art. 6 y 19 de la LDF	No se tiene balance presupuestario Disponible Negativo
d. Informes Trimestrales sobre el avance de las acciones para recuperar el Balance Presupuestario de Recursos Disponibles (bb)			0		Art. 6 y 19 de la LDF	No se tiene balance presupuestario Disponible Negativo
3 Servicios Personales						

CENTRO DE INTERPRETACIÓN Y CONVIVENCIA CON LA NATURALEZA (YUMKÁ)

Cuenta Pública 2018
Guía de Cumplimiento de la Ley de Disciplina Financiera de las Entidades Federativas y los Municipios
Del 1 de enero al 31 de diciembre de 2018
(PESOS)

Indicadores de Observancia	Implementación		Resultado		Fundamento (h)	Comentarios (i)
	SI	NO	Monto o Valor (f)	Unidad (pesos/porcentaje) (g)		
	Mecanismo de Verificación (d)	Fecha Estimada de cumplimiento (e)				
a. Remuneraciones de los servidores públicos (cc)			0		Art. 10 y 21 de la LDF	Congreso Tabasco.gob.mx spf.tabasco
b. Previsiones salariales y económicas para cubrir incrementos salariales, creación de plazas y otros (dd)			0		Art. 10 y 21 de la LDF	Congreso Tabasco.gob.mx spf.tabasco
INDICADORES DEL EJERCICIO PRESUPUESTARIO						
A. INDICADORES CUANTITATIVOS						
1 Ingresos Excedentes derivados de Ingresos de Libre Disposición						
a. Monto de Ingresos Excedentes derivados de ILD (ee)	X	X	0	pesos	Art. 14 y 21 de la LDF	Criterios LDF Cuenta Publica 2018
b. Monto de Ingresos Excedentes derivados de ILD destinados al fin del A.14, fracción I de la LDF (ff)			0	pesos	Art. 14 y 21 de la LDF	No se tiene montos Excedentes Deriv ILD
c. Monto de Ingresos Excedentes derivados de ILD destinados al fin del A.14, fracción II, a) de la LDF (gg)			0	pesos	Art. 14 y 21 de la LDF	No se tiene montos Excedentes Deriv ILD
d. Monto de Ingresos Excedentes derivados de ILD destinados al fin del A.14, fracción II, b) de la LDF (hh)			0	pesos	Art. 14 y 21 de la LDF	No se tiene montos Excedentes Deriv ILD
e. Monto de Ingresos Excedentes derivados de ILD destinados al fin del artículo noveno transitorio de la LDF (ii)			0	pesos	Art. Noveno Transitorio de la LDF	No se tiene montos Excedentes Deriv ILD
B. INDICADORES CUALITATIVOS						
1 Análisis Costo-Beneficio para programas o proyectos de inversión mayores a 10 millones de UDIS (jj)			0		Art. 13 frac. III y 21 de la LDF	No se tiene análisis de costo beneficio
2 Análisis de conveniencia y análisis de transferencia de riesgos de los proyectos APPs (kk)			0		Art. 13 frac. III y 21 de la LDF	No se tiene análisis de costo beneficio
3 Identificación de población objetivo, destino y temporalidad de subsidios (ll)			0		Art. 13 frac. VII y 21 de la LDF	No se tiene análisis de costo beneficio
INDICADORES DE DEUDA PÚBLICA						
A. INDICADORES CUANTITATIVOS						
1 Obligaciones a Corto Plazo						
a. Límite de Obligaciones a Corto Plazo (mm)			0	pesos	Art. 30 frac. I de la LDF	No se tiene Obligaciones a

ADICIONAL LDF ANEXO 3 GUIA DE CUMPLIMIENTO

CENTRO DE INTERPRETACIÓN Y CONVIVENCIA CON LA NATURALEZA (YUMKÁ)

Cuenta Pública 2018
Guía de Cumplimiento de la Ley de Disciplina Financiera de las Entidades Federativas y los Municipios
Del 1 de enero al 31 de diciembre de 2018
(PESOS)

Indicadores de Observancia	Implementación		Resultado		Fundamento (h)	Comentarios (i)
	SI	NO	Monto o Valor (f)	Unidad (pesos/porcentaje) (g)		
	Mecanismo de Verificación (d)	Fecha Estimada de cumplimiento (e)				
b. Obligaciones a Corto Plazo (nn)			0	pesos	Art. 30 frac. I de la LDF	Corto Plazo No se tiene Obligaciones a Corto Plazo

CENTRO DE INTERPRETACIÓN Y CONVIVENCIA CON LA NATURALEZA (YUMKÁ)

CUENTA PÚBLICA
2018



Cuenta Pública 2018
Relación de Bienes Muebles que Componen el Patrimonio
Del 1 de enero al 31 de diciembre de 2018

Código	Descripción del Bien Mueble	Valor en Libros
511	Muebles de Oficina y Estantería	98,746
512	Muebles, Excepto de Oficina y Estantería	327,232
515	Equipo de Cómputo y de Tecnologías de la Información	539,559
519	Otros Mobiliarios y Equipos de Administración	161,393
521	Equipos y Aparatos Audiovisuales	6,714
523	Cámaras Fotográficas y de Video	45,584
529	Otro Mobiliario y Equipo Educativo y Recreativo	1,771,225
531	Equipo Médico y de Laboratorio	31,922
532	Instrumental Médico y de Laboratorio	103,233
541	Automóviles y Camiones	7,358,471
545	Embarcaciones	247,944
561	Maquinaria y Equipo Agropecuario	1,394,337
562	Maquinaria y Equipo Industrial	241,994
565	Equipo de Comunicación y Telecomunicación	50,125
566	Equipos de Generación Eléctrica, Aparatos y Accesorios Eléctricos	89,778
567	Herramientas y Maquinas-Herramienta	120,636
573	Aves	275,400
577	Especies Menores y de Zoológico	18,958,640
TOTAL		31,822,933

ANEXOS

CENTRO DE INTERPRETACIÓN Y CONVIVENCIA CON LA NATURALEZA (YUMKÁ)

Cuenta Pública 2018
Relación de Bienes Inmuebles que Componen el Patrimonio
Del 1 de enero al 31 de diciembre de 2018

Código	Descripción del Bien Inmueble	Valor en Libro
0101	Terrenos urbanos	2.531,959
03020607	Otras (especificar) Edificio o construcción sin uso, inmueble en ruinas, inmueble invadido	57.640,479
	TOTAL	60.172,438

CENTRO DE INTERPRETACIÓN Y CONVIVENCIA CON LA NATURALEZA (YUMKÁ)

CUENTA PÚBLICA
2018



Cuenta Pública 2018 Relación de Cuentas Bancarias Productivas Específicas Del 1 de enero al 31 de diciembre de 2018		
Fondo, Programa o Convenio	Datos de la Cuenta Bancaria	
	Institución Bancaria	Número de Cuenta
El centro de Interpretación y Convivencia con la Naturaleza Yumká, al 31 de Diciembre de 2018 no tiene cuentas bancarias Productivas	XX	0

ANEXOS

Relación de esquemas bursátiles y de coberturas financieras

El Centro de Interpretación y Convivencia con la Naturaleza Yumká, al 31 de Diciembre de 2018 no tienen relación de Esquemas Bursátiles y Coberturas Financieras.

CENTRO DE INTERPRETACIÓN Y CONVIVENCIA CON LA NATURALEZA (YUMKÁ)


Información Adicional que dispongan otras leyes

El centro de Interpretación y Convivencia con la Naturaleza Yumká, al 31 de Diciembre de 2018 no tiene información adicional que dispongan otras Leyes.

ANEXOS

71





Tabasco
cambia contigo