



**Dr. Rommel Franz Cerna Leeder**  
**Director de los Servicios de Salud**  
**del Estado de Tabasco**

"2018, año del V Centenario del encuentro de dos mundos en Tabasco"

**Despacho del C. Secretario**  
**Oficio No. SS/DIPLA/EVA/591/2018**

**Asunto: 2da. Autoevaluación Trimestral,**  
**correspondiente al periodo de Abril -**  
**Junio del avance físico - financiero del presupuesto autorizado y liberado para el**  
**ejercicio de los Programas que operan los Servicios de Salud del Estado de Tabasco (ST)**

Villahermosa, Tab; a 26 de Julio de 2018



**Lic. Amet Ramos Troconis**  
**Secretario de Planeación y Finanzas**  
**Presente**

**At'n: Lic. Jimena Estrada Cámara**  
**Directora de Política Presupuestaria de**  
**la Secretaría de Planeación y Finanzas**

De conformidad con lo dispuesto en el artículo 41, cuarto párrafo y 51 Fracción VII de la Constitución Política del Estado Libre y Soberano de Tabasco; así como lo establecido en el Capítulo XIV, numeral 92 fracción V del Manual de Normas Presupuestarias de la Administración Pública del Gobierno del Estado de Tabasco vigente; y posterior a la conciliación de acuerdo a lo estipulado en el numeral 98 del Manual antes mencionado, envío a usted en forma impresa, un ejemplar del informe de la Segunda Autoevaluación Trimestral del Ejercicio 2018 (SISAGAP.WEB), correspondiente al periodo de Abril - Junio del avance físico - financiero del presupuesto autorizado y liberado para el ejercicio de los Programas que operan los Servicios de Salud del Estado de Tabasco (ST) en beneficio de la población tabasqueña, a través de las diferentes Fuentes de **Financiamiento Federales (Ramo 33 Fondo II FASSA y Ramo 12 Federal Salud) e Ingresos Propios de Entes Descentralizados ó Autónomos** del ejercicio 2018.

Sin otro particular, aprovecho la oportunidad para enviarle un cordial saludo.

**A t e n t a m e n t e**



**SECRETARIA DE SALUD**  
**DIRECCION DE PLANEACION**

*[Handwritten signature]*

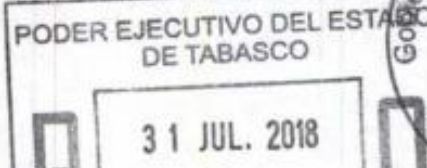
Este documento se elaboró bajo la responsabilidad de:  
 L.E. Javier Castro García; Director de Planeación



- Con copias para:
- L.C.P y M.A.P. Lucina Tamayo Barrios - Secretaria de Contraloría.
  - Lic. Bertin Miranda Villalobos - Secretario de Administración.
  - L.C.P. Sally del Carmen Marin Bolón - Subsecretaria de Egresos. Secretaria de Planeación y Finanzas.
  - Lic. Agustín Díaz Lastra - Coordinador General de Planeación de la Secretaría de Planeación y Finanzas
  - L.C. Juan Pérez Hernández - Director de Administración y Finanzas de los Servicios de Salud del Estado de Tabasco

Minutario.  
 Archivo  
 HP/CM/SG

Av. Paseo Tabasco # 3504, Col. Tabasco 2000,  
 Centro Administrativo de Gobierno, C.P. 86035  
 (01)99933 3-20-00-00 Ext. 81013



# GOBIERNO DEL ESTADO DE TABASCO

AUTOEVALUACIÓN AL SEGUNDO TRIMESTRE DEL 2018

CORTE AL 30 DE JUNIO DE 2018

## RESUMEN PROGRAMA PRESUPUESTARIO



**DEPENDENCIA O ENTIDAD :** ST Servicios de Salud del Estado de Tabasco

Programa Presupuestario (PP) Procedencia	Presupuesto de Egresos						Avance Presupuestal SPF %	
	Aprobado (a)	Modificado (b)	Calendarizado (c)	Comprometido (d)	Devengado (e)	Ejercido (f)	Al Periodo % (e/c)	Anual % (e/b)
<b>E014 - Servicios de Salud Pública</b>	<b>2,347,831,348.00</b>	<b>2,410,943,288.82</b>	<b>1,206,913,234.44</b>	<b>1,206,913,234.44</b>	<b>1,206,913,234.44</b>	<b>1,206,913,234.44</b>	<b>100.0</b>	<b>50.05</b>
Entes Descentralizados o Autónomos	14,922,368.00	20,772,512.26	4,782,735.57	4,782,735.57	4,782,735.57	4,782,735.57	100.00	23.02
E025 Prevención y Atención Contra las Adicciones	2,074,000.00	2,302,140.00	2,302,140.00	2,302,140.00	2,302,140.00	2,302,140.00	100.00	100.00
E036 Programa de Vacunación	3,847,788.00	3,863,160.00	3,863,160.00	3,863,160.00	3,863,160.00	3,863,160.00	100.00	100.00
I002 FII Fondo de Aportaciones para los Servicios de Salud (FASSA)	2,305,674,943.00	2,309,422,869.86	1,121,382,708.00	1,121,382,708.00	1,121,382,708.00	1,121,382,708.00	100.00	48.56
Participaciones	0.00	59,790,882.26	59,790,882.26	59,790,882.26	59,790,882.26	59,790,882.26	100.00	100.00
P016 Prevención y Atención de VIH/Sida y Otras ITS	0.00	550,000.00	550,000.00	550,000.00	550,000.00	550,000.00	100.00	100.00
P018 Prevención y Control de Enfermedades	2,573,973.00	2,936,010.83	2,935,895.00	2,935,895.00	2,935,895.00	2,935,895.00	100.00	100.00
U008 Prevención y Control de Sobrepeso, Obesidad y Diabetes	11,968,102.00	4,126,742.99	4,126,742.99	4,126,742.99	4,126,742.99	4,126,742.99	100.00	100.00
U009 Vigilancia Epidemiológica	6,770,174.00	7,178,970.62	7,178,970.62	7,178,970.62	7,178,970.62	7,178,970.62	100.00	100.00
<b>E015 - Servicios de Atención Médica</b>	<b>315,171,730.00</b>	<b>305,850,780.59</b>	<b>279,225,870.11</b>	<b>287,261,997.59</b>	<b>203,405,101.22</b>	<b>203,405,101.22</b>	<b>72.84</b>	<b>66.50</b>
Entes Descentralizados o Autónomos	0.00	381,248.22	381,248.22	381,248.22	381,248.22	381,248.22	100.00	100.00
I002 FII Fondo de Aportaciones para los Servicios de Salud (FASSA)	117,679,587.00	117,679,587.00	99,090,804.00	99,090,804.00	99,090,804.00	99,090,804.00	100.00	84.20
P020 Salud Materna, Sexual y Reproductiva	28,699,599.00	31,971,859.05	31,971,859.05	31,971,859.05	28,543,164.08	28,543,164.08	89.28	89.28
S072 Prospera Programa de Inclusión Social	152,420,546.00	141,170,591.00	141,170,591.00	141,170,591.00	72,084,201.00	72,084,201.00	51.06	51.06
S200 Fortalecimiento a la Atención Médica	16,371,998.00	14,647,495.32	6,611,367.84	14,647,495.32	3,305,683.92	3,305,683.92	50.00	22.57
<b>E016 - Formación de Capital Humano para la Salud</b>	<b>53,957,093.00</b>	<b>53,997,282.00</b>	<b>40,356,465.00</b>	<b>40,356,465.00</b>	<b>40,356,465.00</b>	<b>40,356,465.00</b>	<b>100.0</b>	<b>74.73</b>
I002 FII Fondo de Aportaciones para los Servicios de Salud (FASSA)	53,957,093.00	53,997,282.00	40,356,465.00	40,356,465.00	40,356,465.00	40,356,465.00	100.00	74.74
<b>G001 - Protección Contra Riesgos Sanitarios</b>	<b>14,105,467.00</b>	<b>15,615,266.00</b>	<b>11,505,662.00</b>	<b>11,505,662.00</b>	<b>11,505,662.00</b>	<b>11,505,662.00</b>	<b>100.0</b>	<b>73.68</b>
G004 Protección Contra Riesgos Sanitarios	4,712,774.00	6,222,573.00	6,222,573.00	6,222,573.00	6,222,573.00	6,222,573.00	100.00	100.00
I002 FII Fondo de Aportaciones para los Servicios de Salud (FASSA)	9,392,693.00	9,392,693.00	5,283,089.00	5,283,089.00	5,283,089.00	5,283,089.00	100.00	56.25
<b>M001 - Actividades de Apoyo Administrativo</b>	<b>8,221,118.00</b>	<b>8,221,118.00</b>	<b>0.00</b>	<b>0.00</b>	<b>0.00</b>	<b>0.00</b>	<b>0.0</b>	<b>0.00</b>
Entes Descentralizados o Autónomos	8,221,118.00	8,221,118.00	0.00	0.00	0.00	0.00	0.00	0.00
<b>Presupuesto total</b>	<b>2,739,286,756.00</b>	<b>2,794,627,735.41</b>	<b>1,538,001,231.55</b>	<b>1,546,037,359.03</b>	<b>1,462,180,462.66</b>	<b>1,462,180,462.66</b>	<b>95.07</b>	<b>52.32</b>

87C

**GOBIERNO DEL ESTADO DE TABASCO**

**AUTOEVALUACIÓN AL SEGUNDO TRIMESTRE DEL 2018**

**CORTE AL 30 DE JUNIO DE 2018**

**RESUMEN PROGRAMA PRESUPUESTARIO**



DR. ROMMEL FRANZ CERNA LEEDER  
DIRECTOR DE LOS SERVICIOS DE SALUD DEL ESTADO DE TABASCO

L.C. JUAN PÉREZ HERNÁNDEZ  
DIRECTOR DE ADMINISTRACIÓN Y FINANZAS

# GOBIERNO DEL ESTADO DE TABASCO

AUTOEVALUACIÓN AL SEGUNDO TRIMESTRE DEL 2018

CORTE AL 30 DE JUNIO DE 2018

NIVEL PROGRAMA PRESUPUESTARIO (PP)



DEPENDENCIA O ENTIDAD : **ST Servicios de Salud del Estado de Tabasco**

PROGRAMA PRESUPUESTARIO : **E014 - Servicios de Salud Pública**

ESTATUS : **EN PROCESO**

No.	Procedencia Capítulo del Gasto (OG)	Presupuesto de Egresos						Avance Presupuestal SPF %		
		Aprobado (a)	Modificado (b)	Calendarizado (c)	Comprometido (d)	Devengado (e)	Ejercido (f)	Al Periodo % (e/c)	S e m e s t r o r o	Anual % (e/b)
1	<b>Entes Descentralizados o Autónomos</b>	<b>14,922,368.00</b>	<b>20,772,512.26</b>	<b>4,782,735.57</b>	<b>4,782,735.57</b>	<b>4,782,735.57</b>	<b>4,782,735.57</b>	<b>100.00</b>	<b>✓</b>	<b>23.02</b>
	4000 - TRANSFERENCIAS, ASIGNACIONES, SUBSIDIOS Y OTRAS	14,922,368.00	20,772,512.26	4,782,735.57	4,782,735.57	4,782,735.57	4,782,735.57	100.00		23.02
2	<b>E025 Prevención y Atención Contra las Adicciones</b>	<b>2,074,000.00</b>	<b>2,302,140.00</b>	<b>2,302,140.00</b>	<b>2,302,140.00</b>	<b>2,302,140.00</b>	<b>2,302,140.00</b>	<b>100.00</b>	<b>✓</b>	<b>100.00</b>
	4000 - TRANSFERENCIAS, ASIGNACIONES, SUBSIDIOS Y OTRAS	2,074,000.00	2,302,140.00	2,302,140.00	2,302,140.00	2,302,140.00	2,302,140.00	100.00		100.00
3	<b>E036 Programa de Vacunación</b>	<b>3,847,788.00</b>	<b>3,863,160.00</b>	<b>3,863,160.00</b>	<b>3,863,160.00</b>	<b>3,863,160.00</b>	<b>3,863,160.00</b>	<b>100.00</b>	<b>✓</b>	<b>100.00</b>
	4000 - TRANSFERENCIAS, ASIGNACIONES, SUBSIDIOS Y OTRAS	3,847,788.00	3,863,160.00	3,863,160.00	3,863,160.00	3,863,160.00	3,863,160.00	100.00		100.00
4	<b>I002 FII Fondo de Aportaciones para los Servicios de Salud (FASSA)</b>	<b>2,305,674,943.00</b>	<b>2,309,422,869.86</b>	<b>1,121,382,708.00</b>	<b>1,121,382,708.00</b>	<b>1,121,382,708.00</b>	<b>1,121,382,708.00</b>	<b>100.00</b>	<b>✓</b>	<b>48.55</b>
	4000 - TRANSFERENCIAS, ASIGNACIONES, SUBSIDIOS Y OTRAS	2,305,674,943.00	2,309,422,869.86	1,121,382,708.00	1,121,382,708.00	1,121,382,708.00	1,121,382,708.00	100.00		48.55
5	<b>Participaciones</b>	<b>0.00</b>	<b>59,790,882.26</b>	<b>59,790,882.26</b>	<b>59,790,882.26</b>	<b>59,790,882.26</b>	<b>59,790,882.26</b>	<b>100.00</b>	<b>✓</b>	<b>100.00</b>
	4000 - TRANSFERENCIAS, ASIGNACIONES, SUBSIDIOS Y OTRAS	0.00	59,790,882.26	59,790,882.26	59,790,882.26	59,790,882.26	59,790,882.26	100.00		100.00
6	<b>P016 Prevención y Atención de Vih/Sida y Otras Its</b>	<b>0.00</b>	<b>550,000.00</b>	<b>550,000.00</b>	<b>550,000.00</b>	<b>550,000.00</b>	<b>550,000.00</b>	<b>100.00</b>	<b>✓</b>	<b>100.00</b>
	4000 - TRANSFERENCIAS, ASIGNACIONES, SUBSIDIOS Y OTRAS	0.00	550,000.00	550,000.00	550,000.00	550,000.00	550,000.00	100.00		100.00
7	<b>P018 Prevención y Control de Enfermedades</b>	<b>2,573,973.00</b>	<b>2,936,010.83</b>	<b>2,935,895.00</b>	<b>2,935,895.00</b>	<b>2,935,895.00</b>	<b>2,935,895.00</b>	<b>100.00</b>	<b>✓</b>	<b>99.99</b>
	4000 - TRANSFERENCIAS, ASIGNACIONES, SUBSIDIOS Y OTRAS	2,573,973.00	2,936,010.83	2,935,895.00	2,935,895.00	2,935,895.00	2,935,895.00	100.00		99.99
8	<b>U008 Prevención y Control de Sobrepeso, Obesidad y Diabetes</b>	<b>11,968,102.00</b>	<b>4,126,742.99</b>	<b>4,126,742.99</b>	<b>4,126,742.99</b>	<b>4,126,742.99</b>	<b>4,126,742.99</b>	<b>100.00</b>	<b>✓</b>	<b>100.00</b>
	4000 - TRANSFERENCIAS, ASIGNACIONES, SUBSIDIOS Y OTRAS	11,968,102.00	4,126,742.99	4,126,742.99	4,126,742.99	4,126,742.99	4,126,742.99	100.00		100.00
9	<b>U009 Vigilancia Epidemiológica</b>	<b>6,770,174.00</b>	<b>7,178,970.62</b>	<b>7,178,970.62</b>	<b>7,178,970.62</b>	<b>7,178,970.62</b>	<b>7,178,970.62</b>	<b>100.00</b>	<b>✓</b>	<b>100.00</b>
	4000 - TRANSFERENCIAS, ASIGNACIONES, SUBSIDIOS Y OTRAS	6,770,174.00	7,178,970.62	7,178,970.62	7,178,970.62	7,178,970.62	7,178,970.62	100.00		100.00

**DR. ROMMEL FRANZ CERNA LEEDER**  
 DIRECTOR DE LOS SERVICIOS DE SALUD DEL ESTADO DE TABASCO

**L.C. JUAN PÉREZ HERNÁNDEZ**  
 DIRECTOR DE ADMINISTRACIÓN Y FINANZAS

- ✓ Avance al periodo igual o superior al 95% a 100%
- ⊖ Avance al periodo igual o superior al 80% y menor al 95%
- ⊗ Avance al periodo menor al 80%
- ⊘ Recurso no programado en el periodo

**GOBIERNO DEL ESTADO DE TABASCO**

AUTOEVALUACIÓN AL SEGUNDO TRIMESTRE DEL 2018

CORTE AL 30 DE JUNIO DE 2018

**NIVEL PROGRAMA PRESUPUESTARIO (PP)**



DEPENDENCIA O ENTIDAD : **ST Servicios de Salud del Estado de Tabasco**

PROGRAMA PRESUPUESTARIO : **E014 - Servicios de Salud Pública**

ESTATUS : **EN PROCESO**

No.	Procedencia Capítulo del Gasto (OG)	Presupuesto de Egresos						Avance Presupuestal SPF %		
		Aprobado (a)	Modificado (b)	Calendarizado (c)	Comprometido (d)	Devengado (e)	Ejercido (f)	Al Periodo % (e/c)	S e m e s t r a l	Anual % (e/b)
	<b>Presupuesto general</b>	2,347,831,348.00	2,410,943,288.82	1,206,913,234.44	1,206,913,234.44	1,206,913,234.44	1,206,913,234.44	100.00		50.05

Observaciones:

DR. ROMMEL FRANZ CERNA LEEDER  
DIRECTOR DE LOS SERVICIOS DE SALUD DEL ESTADO DE TABASCO

L.C. JUAN PÉREZ HERNÁNDEZ  
DIRECTOR DE ADMINISTRACIÓN Y FINANZAS

- Avance al periodo igual o superior al 95% a 100%
- Avance al periodo igual o superior al 80% y menor al 95%
- Avance al periodo menor al 80%
- Recurso no programado en el periodo

# GOBIERNO DEL ESTADO DE TABASCO

AUTOEVALUACIÓN AL SEGUNDO TRIMESTRE DEL 2018

CORTE AL 30 DE JUNIO DE 2018

NIVEL PROGRAMA PRESUPUESTARIO (PP)




DEPENDENCIA O ENTIDAD : **ST Servicios de Salud del Estado de Tabasco**  
 ESTATUS : **EN PROCESO**

PROGRAMA PRESUPUESTARIO : **E015 - Servicios de Atención Médica**

No.	Procedencia Capítulo del Gasto (OG)	Presupuesto de Egresos						Avance Presupuestal SPF %		
		Aprobado (a)	Modificado (b)	Calendarizado (c)	Comprometido (d)	Devengado (e)	Ejercido (f)	Al Periodo % (e/c)	S e n t e n t e	Anual % (e/b)
1	<b>Entes Descentralizados o Autónomos</b>	0.00	381,248.22	381,248.22	381,248.22	381,248.22	381,248.22	100.00	Y	100.00
	4000 - TRANSFERENCIAS, ASIGNACIONES, SUBSIDIOS Y OTRAS	0.00	381,248.22	381,248.22	381,248.22	381,248.22	381,248.22	100.00		100.00
2	<b>I002 FII Fondo de Aportaciones para los Servicios de Salud (FASSA)</b>	117,679,587.00	117,679,587.00	99,090,804.00	99,090,804.00	99,090,804.00	99,090,804.00	100.00	Y	84.20
	4000 - TRANSFERENCIAS, ASIGNACIONES, SUBSIDIOS Y OTRAS	117,679,587.00	117,679,587.00	99,090,804.00	99,090,804.00	99,090,804.00	99,090,804.00	100.00		84.20
3	<b>P020 Salud Materna, Sexual y Reproductiva</b>	28,699,599.00	31,971,859.05	31,971,859.05	31,971,859.05	28,543,164.08	28,543,164.08	89.27	Y	89.27
	4000 - TRANSFERENCIAS, ASIGNACIONES, SUBSIDIOS Y OTRAS	28,699,599.00	31,971,859.05	31,971,859.05	31,971,859.05	28,543,164.08	28,543,164.08	89.27		89.27
4	<b>S072 Prospera Programa de Inclusión Social</b>	152,420,546.00	141,170,591.00	141,170,591.00	141,170,591.00	72,084,201.00	72,084,201.00	51.06	R	51.06
	4000 - TRANSFERENCIAS, ASIGNACIONES, SUBSIDIOS Y OTRAS	152,420,546.00	141,170,591.00	141,170,591.00	141,170,591.00	72,084,201.00	72,084,201.00	51.06		51.06
5	<b>S200 Fortalecimiento a la Atención Médica</b>	16,371,998.00	14,647,495.32	6,611,367.84	14,647,495.32	3,305,683.92	3,305,683.92	50.00	R	22.56
	4000 - TRANSFERENCIAS, ASIGNACIONES, SUBSIDIOS Y OTRAS	16,371,998.00	14,647,495.32	6,611,367.84	14,647,495.32	3,305,683.92	3,305,683.92	50.00		22.56
<b>Presupuesto general</b>		<b>315,171,730.00</b>	<b>305,850,780.59</b>	<b>279,225,870.11</b>	<b>287,261,997.59</b>	<b>203,405,101.22</b>	<b>203,405,101.22</b>	<b>72.84</b>		<b>66.50</b>

Observaciones:

  
 DR. ROMMEL FRANZ CERNA LEEDER  
 DIRECTOR DE LOS SERVICIOS DE SALUD DEL ESTADO DE TABASCO

  
 L.C. JUAN PÉREZ HERNÁNDEZ  
 DIRECTOR DE ADMINISTRACIÓN Y FINANZAS

- Y Avance al periodo igual o superior al 95% a 100%
- Y Avance al periodo igual o superior al 80% y menor al 95%
- Y Avance al periodo menor al 80%
- R Recurso no programado en el periodo

**GOBIERNO DEL ESTADO DE TABASCO**

AUTOEVALUACIÓN AL SEGUNDO TRIMESTRE DEL 2018

CORTE AL 30 DE JUNIO DE 2018

NIVEL PROGRAMA PRESUPUESTARIO (PP)



DEPENDENCIA O ENTIDAD : **ST Servicios de Salud del Estado de Tabasco**

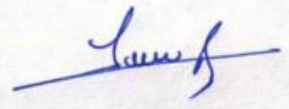
PROGRAMA PRESUPUESTARIO : **E016 - Formación de Capital Humano para la Salud**

ESTATUS : **EN PROCESO**

No.	Procedencia Capítulo del Gasto (OG)	Presupuesto de Egresos						Avance Presupuestal SPF %		
		Aprobado (a)	Modificado (b)	Calendarizado (c)	Comprometido (d)	Devengado (e)	Ejercido (f)	Al Periodo % (e / c)	S e m a n t a l e r o	Anual % (e / b)
1	1002 FII Fondo de Aportaciones para los Servicios de Salud (FASSA)	53,957,093.00	53,997,282.00	40,356,465.00	40,356,465.00	40,356,465.00	40,356,465.00	100.00	Ⓧ	74.73
	4000 - TRANSFERENCIAS, ASIGNACIONES, SUBSIDIOS Y OTRAS	53,957,093.00	53,997,282.00	40,356,465.00	40,356,465.00	40,356,465.00	40,356,465.00	100.00		74.73
	<b>Presupuesto general</b>	<b>53,957,093.00</b>	<b>53,997,282.00</b>	<b>40,356,465.00</b>	<b>40,356,465.00</b>	<b>40,356,465.00</b>	<b>40,356,465.00</b>	<b>100.00</b>		<b>74.73</b>

Observaciones:

  
 DR. ROMMEL FRANZ CERNA LEEDER  
 DIRECTOR DE LOS SERVICIOS DE SALUD DEL ESTADO DE TABASCO

  
 L.C. JUAN PÉREZ HERNÁNDEZ  
 DIRECTOR DE ADMINISTRACIÓN Y FINANZAS

- Ⓧ Avance al periodo igual o superior al 90% a 100%
- Ⓨ Avance al periodo igual o superior al 80% y menor al 90%
- Ⓩ Avance al periodo menor al 80%
- ⓓ Recurso no programado en el periodo

# GOBIERNO DEL ESTADO DE TABASCO

AUTOEVALUACIÓN AL SEGUNDO TRIMESTRE DEL 2018

CORTE AL 30 DE JUNIO DE 2018

## NIVEL PROGRAMA PRESUPUESTARIO (PP)



DEPENDENCIA O ENTIDAD : ST Servicios de Salud del Estado de Tabasco

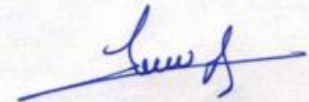
PROGRAMA PRESUPUESTARIO : G001 - Protección Contra Riesgos Sanitarios

ESTATUS : EN PROCESO

No.	Procedencia Capítulo del Gasto (OG)	Presupuesto de Egresos						Avance Presupuestal SPF %		
		Aprobado (a)	Modificado (b)	Calendarizado (c)	Comprometido (d)	Devengado (e)	Ejercido (f)	Al Periodo % (e/c)	Estado del Proyecto	Anual % (e/b)
1	G004 Protección Contra Riesgos Sanitarios	4,712,774.00	6,222,573.00	6,222,573.00	6,222,573.00	6,222,573.00	6,222,573.00	100.00	V	100.00
	4000 - TRANSFERENCIAS, ASIGNACIONES, SUBSIDIOS Y OTRAS	4,712,774.00	6,222,573.00	6,222,573.00	6,222,573.00	6,222,573.00	6,222,573.00	100.00		100.00
2	I002 FII Fondo de Aportaciones para los Servicios de Salud (FASSA)	9,392,693.00	9,392,693.00	5,283,089.00	5,283,089.00	5,283,089.00	5,283,089.00	100.00	V	56.24
	4000 - TRANSFERENCIAS, ASIGNACIONES, SUBSIDIOS Y OTRAS	9,392,693.00	9,392,693.00	5,283,089.00	5,283,089.00	5,283,089.00	5,283,089.00	100.00		56.24
<b>Presupuesto general</b>		<b>14,105,467.00</b>	<b>15,615,266.00</b>	<b>11,505,662.00</b>	<b>11,505,662.00</b>	<b>11,505,662.00</b>	<b>11,505,662.00</b>	<b>100.00</b>		<b>73.68</b>

Observaciones:

  
 DR. ROMMEL FRANZ GERNA LEEDER  
 DIRECTOR DE LOS SERVICIOS DE SALUD DEL ESTADO DE TABASCO

  
 L.C. JUAN PÉREZ HERNÁNDEZ  
 DIRECTOR DE ADMINISTRACIÓN Y FINANZAS

- Avance al periodo igual o superior al 95% a 100%
- Avance al periodo igual o superior al 80% y menor al 95%
- Avance al periodo menor al 80%
- Recurso no programado en el periodo



# GOBIERNO DEL ESTADO DE TABASCO

AUTOEVALUACIÓN AL SEGUNDO TRIMESTRE DEL 2018

CORTE AL 30 DE JUNIO DE 2018

NIVEL PROGRAMA PRESUPUESTARIO (PP)



DEPENDENCIA O ENTIDAD : ST Servicios de Salud del Estado de Tabasco


PROGRAMA PRESUPUESTARIO : M001 - Actividades de Apoyo Administrativo





ESTATUS : AUTORIZADO

No.	Procedencia Capítulo del Gasto (OG)	Presupuesto de Egresos						Avance Presupuestal SPF %		
		Aprobado (a)	Modificado (b)	Calendarizado (c)	Comprometido (d)	Devengado (e)	Ejercido (f)	Al Periodo % (e/c)	S e m á s t i c o r o	Anual % (e/b)
1	Entes Descentralizados o Autónomos	8,221,118.00	8,221,118.00	0.00	0.00	0.00	0.00	0.00	N	0.00
	4000 - TRANSFERENCIAS, ASIGNACIONES, SUBSIDIOS Y OTRAS	8,221,118.00	8,221,118.00	0.00	0.00	0.00	0.00	0.00		0.00
<b>Presupuesto general</b>		<b>8,221,118.00</b>	<b>8,221,118.00</b>	<b>0.00</b>	<b>0.00</b>	<b>0.00</b>	<b>0.00</b>	<b>0.00</b>		<b>0.00</b>

Observaciones:

  
 DR. ROMMEL FRANZ CERNA LEEDER  
 DIRECTOR DE LOS SERVICIOS DE SALUD DEL ESTADO DE TABASCO

  
 L.C. JUAN PÉREZ HERNÁNDEZ  
 DIRECTOR DE ADMINISTRACIÓN Y FINANZAS

-  Avance al periodo igual o superior al 95% a 100%
-  Avance al periodo igual o superior al 80% y menor al 94.99%
-  Avance al periodo menor al 80%
-  Recursos no programados en el periodo