



SESESP
SECRETARIADO EJECUTIVO
DEL SISTEMA ESTATAL
DE SEGURIDAD PÚBLICA



Informe sobre los avances y cumplimiento de los objetivos señalados en los Programas para el fortalecimiento del estado de fuerza y las capacidades institucionales de los cuerpos policiales del Estado de Tabasco y sus Municipios 2020

**VERSIÓN PÚBLICA APROBADA MEDIANTE ACUERDO DE RESERVA NÚMERO
SESESP/AR/02/2020 DE FECHA 30 DE NOVIEMBRE DE 2020**

Índice

CONTENIDO	Página
1. Capítulo 1 Introducción, Diagnóstico y Metodología.	
1.1. Introducción	3
1.2. Visión	4
1.3. Objetivo General de la Evaluación	4
1.4. Objetivos Específicos	4
1.5. Diagnóstico	4
1.6. Estado de Fuerza	7
1.7. Marco Metodológico para la Evaluación	8
1.8. Determinación del Programa(s)	9
1.9. Definición del Problema	10
1.10. Análisis del Problema	10
1.11. Árbol de Problemas	11
1.12. Árbol de Objetivos	12
1.13. Definición de objetivo a Logar	13
1.14. Estructura Analítica del Programa Presupuestal (EAPP)	13
2. Capítulo 2 Matrices de indicadores con los avances físicos y financieros para el cumplimiento de los objetivos señalados en los Programas para el fortalecimiento del estado de fuerza y las capacidades institucionales de los cuerpos policiales.	15
3. Capítulo 3 Resultados y Conclusiones	46
3.1. Conclusiones	47
3.2. Inversión por Programa	47
3.3. Análisis Financiero	47
3.4. Avance Financiero	48
3.5. Esquema Operativo	48
3.6. Análisis de Resultados	49
3.7. Fortalezas	50
3.8. Áreas de Oportunidad	50
3.9. Retos y Recomendaciones	50
3.10. Desafíos Pendientes	51

1.1 Introducción:

Tabasco es un Estado libre y soberano que, de acuerdo a lo establecido en los principios de la constitución, forma parte de la Federación de los Estados Unidos Mexicanos y es así que el Lic. Adán Augusto López Hernández, Gobernador Constitucional, a través de su Plan Estatal de Desarrollo (PLED), ha dictado los ejes del desarrollo, en congruencia y alineado con las necesidades de la federación; un eje fundamental es el que atiende el tema de la Seguridad Pública, denominado: Seguridad, Justicia Y Estado de Derecho.

En cumplimiento al Decreto por el que se reforman, adicionan y derogan diversas disposiciones de la Constitución Política de los Estados Unidos Mexicanos, en materia de Guardia Nacional, se elaboró el presente Diagnóstico y el Programa para el fortalecimiento del estado de fuerza y las capacidades institucionales de los cuerpos policiales del Estado y sus municipios.

Este Decreto que se publicó en el Diario Oficial de la federación el 26 de marzo del 2019, instruyó en un plazo no mayor a 180 días su ejecución, para ello se establecerán las previsiones necesarias en los presupuestos de Egresos de la Federación y de las entidades federativas, sobre la base de la corresponsabilidad a partir del ejercicio fiscal de 2020.

Adicionalmente el Decreto establece, que un año después de haberse emitido el programa referido, el Ejecutivo local enviará anualmente a la Legislatura de la entidad federativa correspondiente y al Consejo Nacional de Seguridad Pública, la evaluación integral del mismo con el informe sobre los avances en los objetivos señalados y su cumplimiento en un horizonte de seis años. Los resultados de la evaluación serán considerados para el ajuste del programa y su calendario de ejecución, por los órganos correspondientes.

El presente documento fue elaborado gracias a una estrecha coordinación entre los Municipios del Estado, la Secretaría de Gobierno, la Secretaría de Seguridad y Protección Ciudadana, la Fiscalía General del Estado, el Secretariado Ejecutivo del Sistema Estatal de Seguridad Pública y la Coordinación de Evaluación de Desempeño de la Gubernatura del Estado.

Para atender a lo establecido en el Decreto, se realizaron las adecuaciones en materia de planeación y programación; por la dimensión del ajuste se tomó la decisión de operar estas, no solo por un programa sino por la conjunción de acciones en diferentes frentes que pudieran ser complementarios y más apegados a las necesidades en materia de Seguridad Pública. Es así que, a través de la adecuación de diez programas, consideramos que el Estado está en mejores condiciones para operar en la materia, en coordinación con la Guardia Nacional.

La presente evaluación es una valoración sintética del desempeño de las acciones tomadas en materia de Seguridad Pública, esta muestra el avance en el cumplimiento de los objetivos y metas establecidas en los programas, mediante el análisis de indicadores de resultados, de servicios y de gestión, basado en una síntesis de la información, con el objetivo de brindar una base para la mejora de la planeación, operación, resultados e impacto de los servicios de Seguridad Pública brindados por la (SSyPC) a la población del Estado de Tabasco.

1.2 Visión:

Los tabasqueños convivirán en un orden social que se basará en la fortaleza del estado de derecho y en la certeza de la seguridad pública, que se sostendrá en corporaciones policiales capaces y profesionales, que permitirán disfrutar de un ambiente de paz, inclusión y libertad, en el que se enfrentarán los desafíos del desarrollo y la naturaleza mediante una cultura de prevención, autoprotección y gestión integral de riesgos, a través de una eficaz coordinación de las instituciones de las tres esferas de gobierno, en el marco de una activa participación ciudadana y la observancia plena de los derechos humanos.

1.3 Objetivo General de la Evaluación:

Realizar un análisis sintético del desempeño de las acciones implementadas como consecuencia de las adecuaciones realizadas a los programas en materia de seguridad pública, para atender lo dispuesto en el Decreto por el que se reforman, adicionan y derogan diversas disposiciones de la Constitución Política de los Estados Unidos Mexicanos, los resultados de la evaluación serán considerados para el ajuste del programa y su calendario de ejecución, por los órganos correspondientes.

1.4 Objetivos específicos:

- 1.-Reportar los resultados y productos de los Programas ejecutados en materia de Seguridad Pública durante el ejercicio fiscal 2019 y 2020, mediante el análisis de los indicadores de resultados, de servicios y gestión, así como de los hallazgos relevantes derivados de análisis específicos y otros documentos de los programas.
2. Analizar el avance de las metas de los indicadores de la Matriz de Indicadores para Resultados (MIR) en el último trimestre del 2019 y segundo trimestre del 2020 y su avance en relación con las metas establecidas.
3. Identificar los principales aspectos susceptibles de mejora de los programas.
4. Analizar la evolución de la cobertura y el presupuesto del programa presupuestario.
5. Identificar las fortalezas, los retos y las recomendaciones de los programas; y
6. Contar con una evaluación integral del desempeño de los temas de políticas públicas, con una ficha narrativa además de un monitoreo y una evaluación por el programa presupuestario que valore de manera breve su desempeño en distintas áreas.

1.5 Diagnóstico:

El Artículo segundo de la Ley General del Sistema Nacional de Seguridad Pública establece que "la seguridad pública es una función a cargo de la federación, en las entidades federativas y municipios y que tiene como fin salvaguardar la integridad y el derecho de las personas, así como preservar las libertades; el orden y la paz pública; y además comprender la prevención especial y general de los delitos; la corrección de las infracciones administrativas, así como la investigación y la persecución de los delitos y la rendición social del individuo."

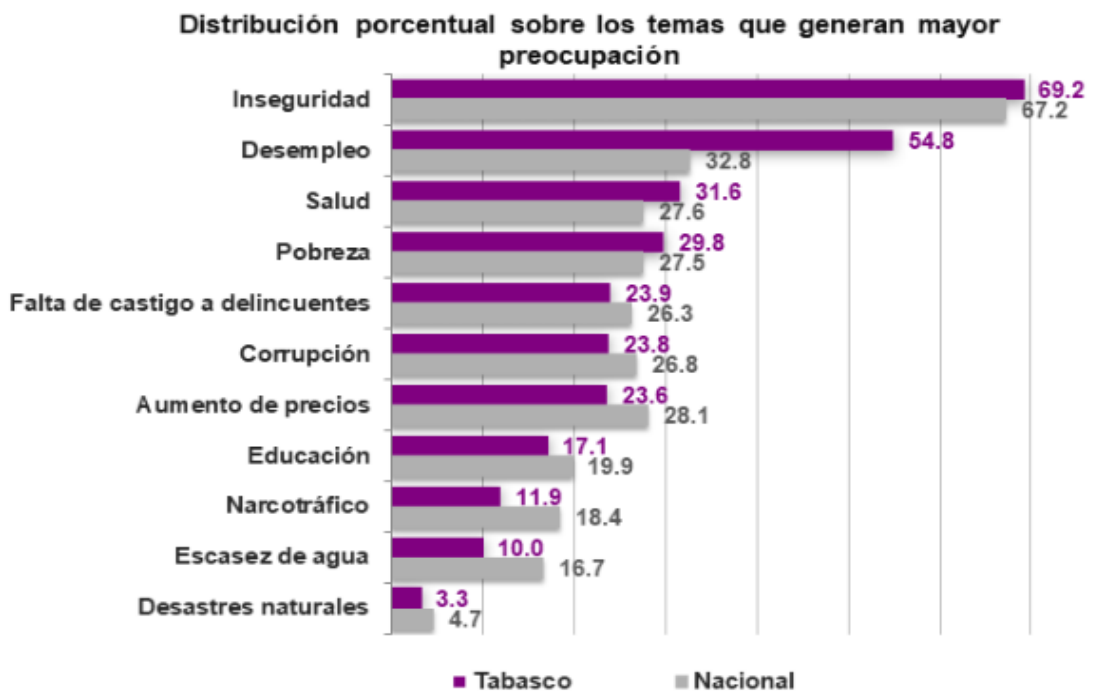
La seguridad y la protección ciudadana son dos pilares necesarios para mantener el orden público y la estabilidad social; en la medida que se incrementa la seguridad pública se recupera la confianza en el

estado de derecho, se otorga estabilidad al desarrollo y se procura un efectivo respeto a los derechos humanos.

En ese sentido, una prioridad central de un estado moderno es la prevención del incremento de la ilegalidad e impunidad, en virtud de que la penetración de la conducta delictiva y del crimen ocasiona lesiones graves al tejido social, y reducen las posibilidades de un crecimiento económico sano y ordenado. El impacto de los delitos causa una percepción de inseguridad que inhibe a la población a realizar con normalidad sus tareas cotidianas.

En los últimos años el comportamiento de la incidencia delincuencia en el país y Tabasco ha sido muy relevante y visible, con tendencias negativas y crecientes en aquellos delitos que más lesionan el patrimonio de las personas y que atentan con la vida de los ciudadanos.

De acuerdo con la Encuesta Nacional de Victimización y Percepción sobre Seguridad Pública (ENVIPE) 2019 del INEGI, el 69.2% y el 54.8 % de los tabasqueños consideraron, respectivamente, que la inseguridad y el desempleo son los principales problemas que enfrentan.



Fuente: INEGI, Encuesta Nacional de Victimización y Percepción sobre Seguridad Pública (ENVIPE). 2019. Tabasco.

Esta misma fuente indica que el 90.2% de la población percibe a Tabasco como inseguro; que el 9.9% de las personas presentó denuncia ante el Ministerio Público de los delitos de que fue víctima y sólo el 7% de ellas inició carpeta de investigación. Adicionalmente se estimó que la cifra negra sobre los delitos no denunciados ha crecido de 87.8% a 93% en el período 2012-2018.

Para dimensionar el problema, debe destacarse que según el INEGI en 2018 la media nacional de la tasa de incidencia delictiva por cada 100,000 habitantes en las entidades federativas fue equivalente a 37,807 delitos, en tanto que Tabasco obtuvo una tasa 36,546 delitos por cada 100 mil personas.

En esta perspectiva, es válido afirmar que en la entidad se confirma el diagnóstico establecido en la Estrategia Nacional de Seguridad Pública 2018-2024 recientemente publicado por el Gobierno de la República, en el sentido de que “la sociedad mexicana se encuentra actualmente lastimada por la violencia”.

Incidencia delictiva del fuero común por municipio 2016-2018

Municipio	Población en 2015	Delitos por año			Delitos por cada 100 mil habitantes %		
		2016	2017	2018	2016	2017	2018
Centro	684,847	27,536	27,594	25,953	4.02	4.03	3.79
Teapa	58,523	1,023	1,346	1,338	1.75	2.3	2.29
Cunduacán	138,504	3,273	3,033	3,150	2.36	2.19	2.27
Nacajuca	138,366	2,753	3,833	3,064	1.99	2.77	2.21
Tenosique	59,814	1,170	1,155	1,308	1.95	1.93	2.19
Cárdenas	258,554	5,751	5,767	5,643	2.22	2.23	2.18
Emiliano Zapata	30,637	434	708	648	1.42	2.31	2.11
Jonuta	30,567	568	509	625	1.86	1.66	2.04
Jalapa	38,231	696	829	757	1.82	2.17	1.98
Comalcalco	201,654	3,515	3,451	3,523	1.74	1.71	1.75
Paraíso	94,375	1,578	1,729	1,646	1.67	1.83	1.74
Macuspana	165,729	2,712	2,691	2,856	1.64	1.62	1.72
Centla	110,130	1,822	1,508	1,804	1.65	1.37	1.64
Jalpa de Méndez	87,249	1,610	1,606	1,422	1.84	1.84	1.63
Huimanguillo	188,792	3,537	3,210	3,032	1.87	1.7	1.61
Balancán	60,516	832	804	932	1.37	1.33	1.54
Tacotalpa	48,784	624	622	570	1.28	1.27	1.17

Fuente: Sistema Nacional de Seguridad Pública.

Al respecto del comportamiento delictivo al interior de la entidad, el Observatorio Ciudadano Tabasco indica que en el trimestre julio-septiembre de 2019, los municipios con los índices más altos fueron: Centro, Huimanguillo, Cárdenas, Macuspana, Cunduacán, Centla, Nacajuca y Comalcalco.

Este análisis coincide con los datos proporcionados por el Sistema Nacional de Seguridad Pública, respecto a los 17 municipios de Tabasco, como se aprecia en la Tabla 1 en que se pueden observar sensibles variaciones en la tendencia territorial de la inseguridad.

La complejidad de los problemas de violencia e inseguridad tiene una causalidad multifactorial y es influida por la pobreza, insuficiente desarrollo social, falta de empleos de calidad, deficiencias del sistema educativo, descomposición institucional, deterioro del tejido social, crisis de valores cívicos, adicciones, disfuncionalidades y anacronismos del marco legal, e incluso la persistencia de añejos conflictos intercomunitarios, agrarios y vecinales. Esta dimensión multicausal restringe las posibilidades de reducir y mitigar la conducta delictiva y el crimen tan sólo desde la esfera de las políticas de seguridad y prevención.

Considerando que el aumento en la incidencia delictiva es el principal problema identificado en la Encuesta Nacional de Victimización y Percepción sobre Seguridad Pública (ENVIPE), y cuyas causas pueden ser atribuibles entre otras, a la necesidad de fortalecer capacidades en el cuerpo policial, se afirma que el destino de los recursos del FORTASEG es el adecuado debido a que éste prioritariamente, se utiliza de acuerdo con los lineamientos para el otorgamiento del subsidio, es decir, para la profesionalización, la certificación y el equipamiento personal de los elementos policiales de las instituciones de Seguridad Pública Municipal, mediante los Programas con Prioridad Nacional (PPN).

Los recursos FORTASEG, fueron asignados en los siguientes proyectos:

1. Adquisición de equipo terrestre para la Policía Estatal;
2. Profesionalización de las instituciones de seguridad pública a través de capacitaciones;
3. Profesionalización de las instituciones de seguridad pública a través de evaluaciones de competencias básicas;
4. Materiales de seguridad para elementos de la Secretaría de Seguridad Pública;
5. Profesionalización de las instituciones de seguridad pública a través de la aplicación de evaluaciones del desempeño;
6. Suministro y accesorios de protección para elementos de la Secretaría de Seguridad Pública y algunos Municipios;
7. Uniformes para elementos operativos de la Secretaría de Seguridad Pública y algunos Municipios;
8. Certificación de los elementos de seguridad pública a través de evaluaciones de control de confianza; y
9. Materiales de seguridad para elementos de la Secretaría de Seguridad Pública y algunos Municipios.

1.6 Estado de Fuerza:

El activo principal de las instituciones de seguridad lo constituyen sus recursos humanos. En este sentido, es primordial contar con un estado de fuerza policial efectivo con elementos operativos que cuenten con mejores capacidades y habilidades para el desempeño adecuado de sus funciones. En los rubros de profesionalización se lleva un avance del 75.5%; en el certificado único policial, el 37.07%; y en capacitación de 81.99%.

El estado de fuerza se refiere al número de elementos operativos en activo —excluyendo a personal administrativo, a policías municipales y a elementos adscritos a Instituciones de Procuración de Justicia o del Sistema Penitenciario— con los que cuenta la policía preventiva estatal, en relación con su población. El indicador expresa el número de elementos por cada 1,000 habitantes.

En 2006, la Organización de las Naciones Unidas publicó los resultados de las encuestas que realiza en materia de seguridad y justicia, dentro de las cuales un rubro es el número de policías por cada mil habitantes de los países miembros, registrando entonces un estado de fuerza internacional de 2.8 policías por cada mil habitantes. El estándar mínimo para México: 1.8 policías por cada 1,000 habitantes.

Para Tabasco el estado de fuerza a nivel municipal, ya considerando la depuración está en 1.81 elementos por cada 1,000 habitantes, que es la norma a nivel nacional.

En relación al estado de fuerza a nivel estatal esta se encuentra al 97.68% de llegar al estándar de la norma nacional. Considerando el estado de fuerza actual, más los elementos de la Guardia Nacional, que reforzarán las acciones en materia de seguridad podemos concluir que con la cantidad de elementos con los que cuenta el Estado de Tabasco las labores en materia de Seguridad Pública pueden ser cubiertas, tomando en cuenta el número de elementos que anualmente se jubilan o dejan de ser aptos para el servicio, estas vacantes son cubiertas con egresados de la Academia.

En el gráfico siguiente se muestra un comparativo en donde se observa que la variación del número de elementos que se tenían por municipio y a nivel estatal en el 2019 y para el 2020 es mínima, aunque es importante mencionar que para el cálculo del indicador del 2020 se actualizó el dato de habitantes por municipio.

VERSIÓN PÚBLICA GRAFICA TESTADA MEDIANTE ACUERDO DE RESERVA NÚMERO SESESP/AR/02/2020

1.7 Marco Metodológico para la Evaluación:

Todo ejercicio serio de evaluación de políticas y programas públicos, como es el caso del presente estudio, requiere de un marco metodológico que permita al investigador el poder establecer la ruta crítica a seguir para la medición de la efectividad de la intervención gubernamental. El marco metodológico para esta evaluación abarcó los siguientes 6 temas: 1) Datos Generales; 2) Resultados/Productos; 3) Cobertura; 4) Seguimiento a Aspectos Susceptibles de Mejora; 5) Conclusiones de la Evaluación, y 6) Datos de las instituciones involucradas.

1.8 Determinación del Programa(s):

Con el apoyo del anterior diagnóstico se procedió a elaborar el Programa(s), utilizando la Metodología del Marco Lógico (MML), herramienta de planeación basada en la estructuración y solución de problemas, que permite presentar de forma sistemática y lógica los objetivos de un programa y sus relaciones de causalidad, alineándolos a objetivos de mayor nivel.

Mediante la utilización de esta Metodología, podemos estructurar esquemas que nos permitan planear, organizar y presentar de forma sistematizada la información del diseño de un Programa. Comunica, con un lenguaje común entre los distintos involucrados, los resultados que se quieren lograr y cómo se pretenden alcanzar, quiénes son los responsables de lograr los resultados del programa y en qué tiempo.

La MML también apoya al seguimiento y control de la ejecución de los Programas, esto desde la definición de los objetivos y sus metas de ejecución, hasta las decisiones de asignación y reasignación del presupuesto. Lo anterior, expresado traducido en la Matriz de Indicadores (MIR), donde se contemplan indicadores y metas claras, para el monitoreo y evaluación de los resultados de cada programa, también involucra a los afectados, pues su eficacia depende, en gran medida, del grado en que se incorporen los puntos de vista de los beneficiarios y de otras personas con un interés legítimo con el desarrollo del programa. En ese sentido se elabora la ruta crítica con los pasos a seguir:

1. Definir el problema a atender.
2. Realizar el análisis del problema.
3. Definir el objetivo a lograr.
4. Seleccionar las alternativas de solución.
5. Definición de la Estructura Analítica del Programa Presupuestal (EAPp).
6. Elaborar la Matriz de Indicadores de Resultados (MIR).

Como primer paso se requiere la definición de una problemática que el Programa pretende resolver, pues finalmente este sólo se justifica ante la existencia de una situación negativa que merece atención o resolución.

Así mismo, una vez planteado el problema, se hace necesario analizarlo. Esto significa construir un árbol de problemas, donde se definan sus causas y efectos.

Con el árbol de problemas, se plantea un árbol de objetivos o soluciones, con los medios necesarios para solucionar el problema y los fines que se derivan de dicha solución.

Con base en el árbol de objetivos se abordó el análisis de las distintas alternativas de solución al problema principal.

1.9 Definición del Problema:

El primer paso dentro de esta etapa de la Metodología es la identificación del problema Principal o necesidad (también llamada “situación problemática”) que da origen y justifica la intervención o Programa a diseñar.

Para ello se identificaron tres elementos:

- a) Necesidad a satisfacer o problema principal
- b) Magnitud del problema
- c) Delimitación de población afectada por el problema (Población potencial)

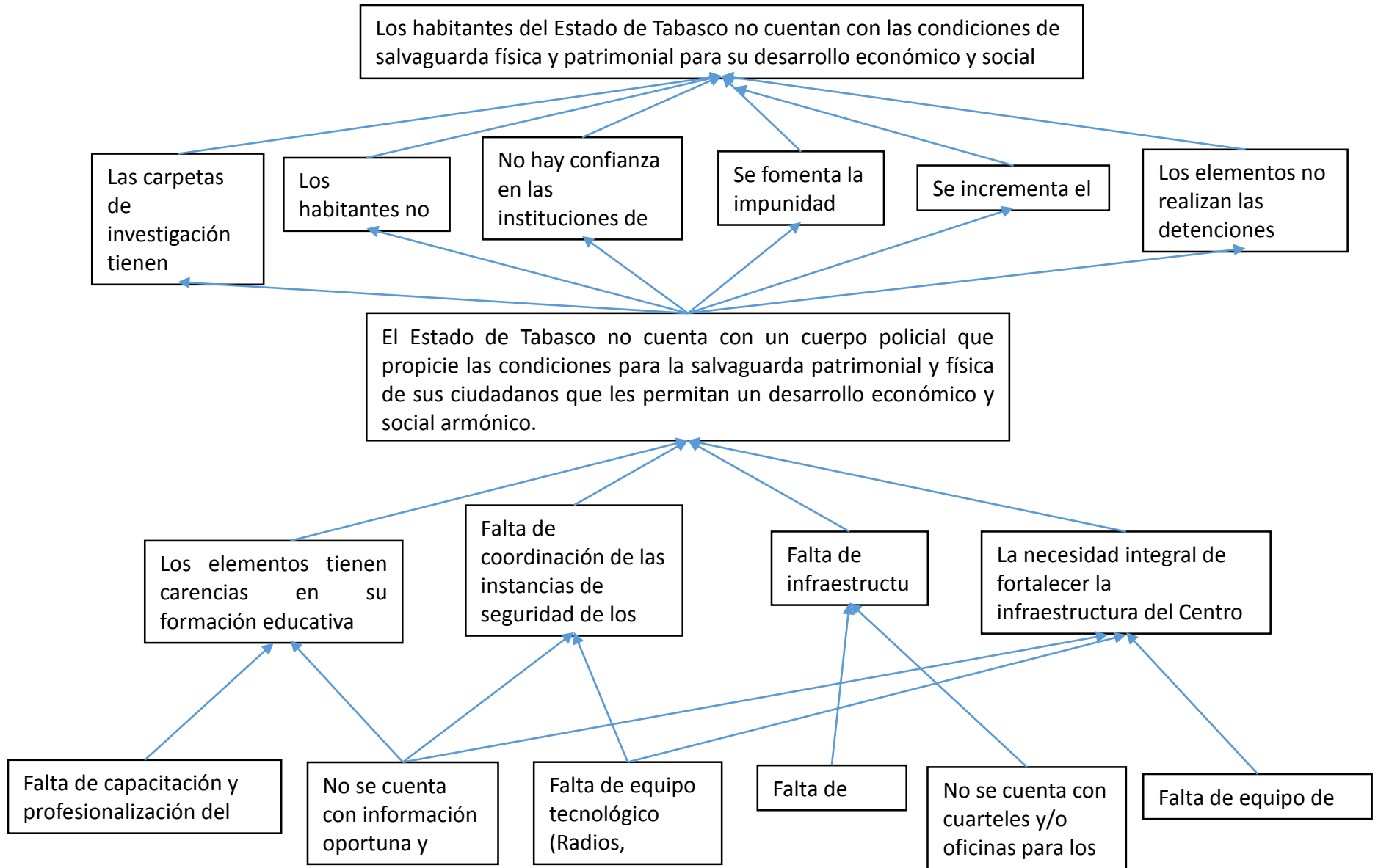
1.10 Análisis del Problema:

Después de realizar el diagnóstico en el Estado y como consecuencia de éste, en materia de seguridad pública se pudieron identificar las siguientes problemáticas:

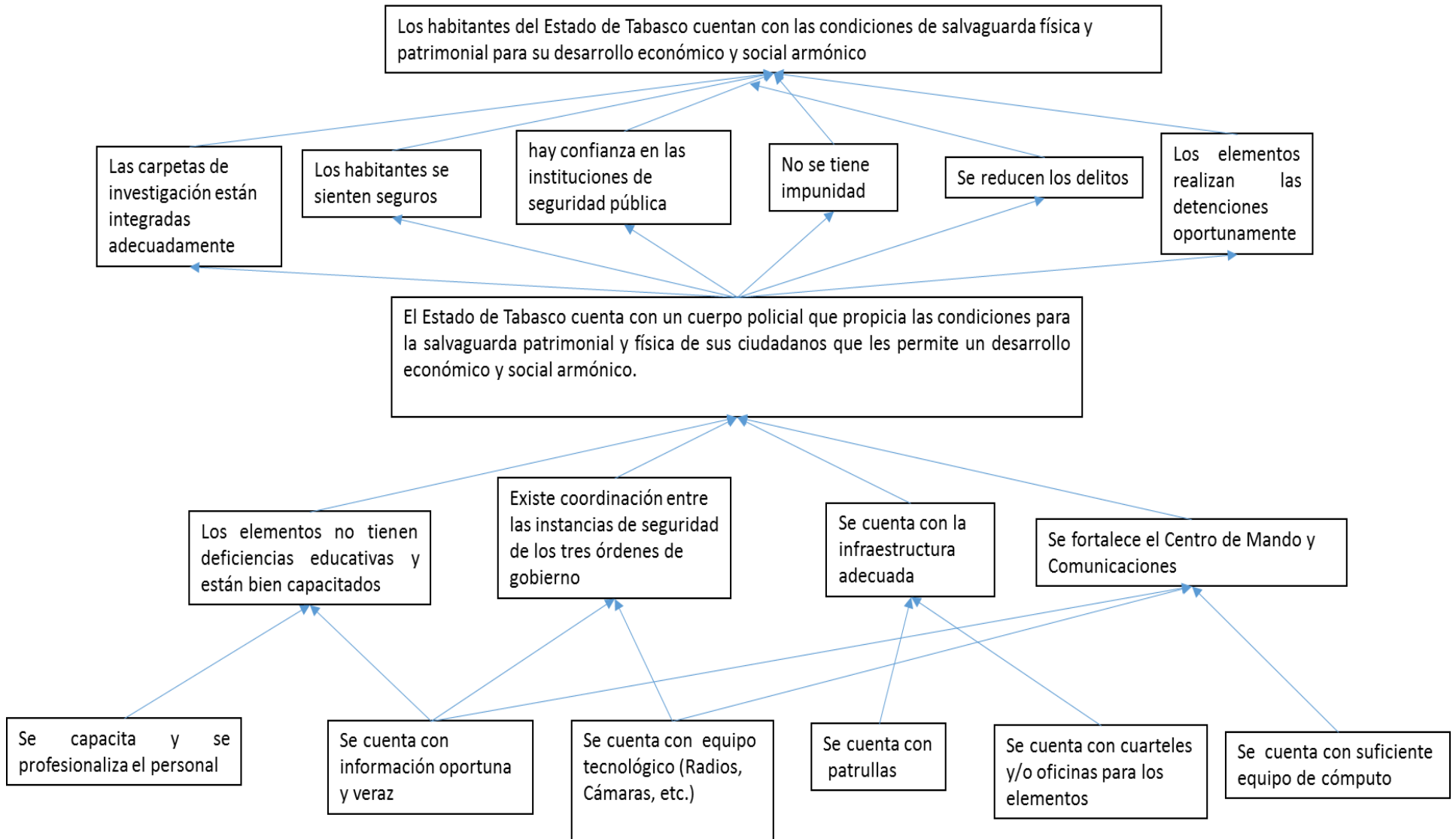
- Falta de capacitación y profesionalización del personal, acorde al Sistema Integral de Desarrollo Policial, fortaleciendo sus competencias adquiridas para brindar un mejor servicio a la sociedad.
- La necesidad integral de fortalecer la infraestructura del Centro de Mando y Comunicaciones de la Secretaría de Seguridad y Protección Ciudadana, para otorgar una respuesta oportuna y eficaz a la sociedad.
- No se cuenta con información sistematizada, que sea oportuna y veraz de los escenarios donde se suscita las incidencias delictivas y los aseguramientos de los probables responsables de los hechos delictivos.
- Falta de coordinación de las instancias de seguridad de los tres órdenes de gobierno y la participación ciudadana para coadyuvar en la generación de las estrategias que garanticen la seguridad pública.
- la Infraestructura de la Policía Estatal, con cobertura en todo el Estado requiere una modernización, dando prioridad a las casetas, módulos de seguridad y vigilancia y los cuarteles de mando regionales.

La conjunción de las problemáticas antes descritas, nos permiten la integración de una problemática común de orden superior, que será el problema principal atender, este logra captar las necesidades prioritarias y da razón al Programa en cuestión, con el análisis anterior estamos en condiciones de aplicar el árbol de problemas y de objetivos al problema identificado.

Árbol de Problemas



Árbol de Objetivos



Definición de objetivo a Logar:

Al utilizar la herramienta del Árbol de Objetivos se buscó lo siguiente:

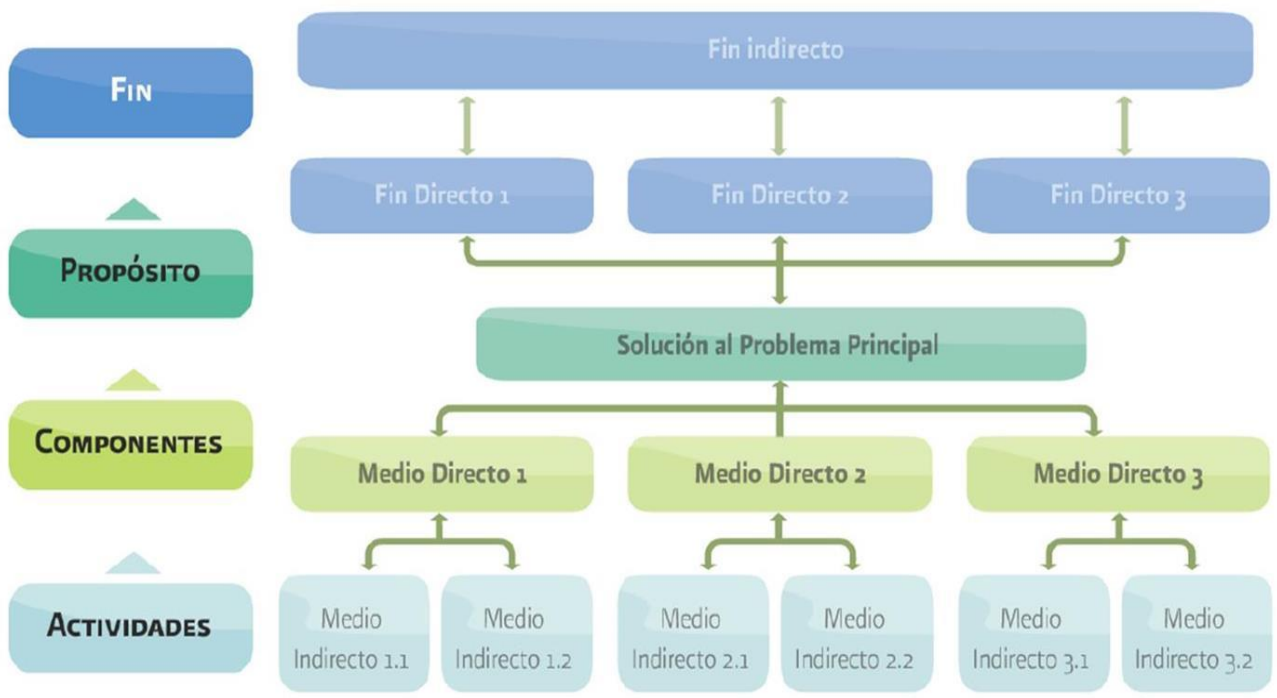
- 1) Describir una situación que podría existir después de solucionar el problema (situación futura)
- 2) Identificar y clasificar los objetivos por orden de importancia
- 3) Identificar las relaciones medios-fines entre los objetivos
- 4) Visualizar estas relaciones medios-fines en un diagrama

En la MML, los Programas tienen distintos niveles de objetivos plasmados en el resumen narrativo de la Matriz de Indicadores para Resultados (MIR) en este contexto, los objetivos del programa se extrajeron del árbol de objetivos y se procedió al análisis de la solución al problema principal.

Estructura Analítica del Programa Presupuestal (EAPp):

Problemática	Solución
Efecto <ul style="list-style-type: none">• Los habitantes se sienten inseguros• No hay confianza en las instituciones de seguridad pública• Se incrementa el delito• Carpetas de investigación mal integradas	Fines <ul style="list-style-type: none">• Los habitantes se sienten seguros• Hay confianza en las instituciones de seguridad pública• El delito se reduce• Expedientes bien integrados
Problema <p>El Estado de Tabasco no cuenta con un cuerpo policial que propicie las condiciones para la salvaguarda patrimonial y física de sus ciudadanos que les permitan un desarrollo económico y social armónico.</p>	Objetivo <p>El Estado de Tabasco cuenta con un cuerpo policial que propicia las condiciones para la salvaguarda patrimonial y física de sus ciudadanos que les permite un desarrollo económico y social armónico.</p>
Causas <ul style="list-style-type: none">• Falta de capacitación y profesionalización del personal• Falta de información oportuna y veraz• Falta de recursos materiales• Falta de infraestructura física	Medios <ul style="list-style-type: none">• Incremento de elementos profesionalizados y capacitados• Se cuenta con información oportuna y veraz• Se cuenta con recursos materiales• La infraestructura física es la adecuada

Respetando la congruencia del Árbol de Objetivos se procedió a construir las Matrices de Indicadores para Resultados (MIR's), bajo el esquema que se presenta a continuación:



Matrices de indicadores
con los avances físicos y financieros para el
cumplimiento de los objetivos señalados en los
Programas para el fortalecimiento del estado de
fuerza y las capacidades institucionales de los
cuerpos policiales

PROGRAMA PRESUPUESTARIO	E019 - OPERACION DEL SISTEMA PENITENCIARIO ESTATAL - 2020
ENTE PUBLICO	04000000 - SECRETARÍA DE SEGURIDAD Y PROTECCION CIUDADANA
CLASIFICACION ADMINISTRATIVA	CENTRALIZADO

PLAN ESTATAL DE DESARROLLO

OBJETIVO 1	1.4.3.3 - CONTRIBUIR A GARANTIZAR EL ORDEN Y LA PAZ PÚBLICA, ASÍ COMO SALVAGUARDAR LA INTEGRIDAD FÍSICA Y PATRIMONIAL DE LAS PERSONAS.
-------------------	--

PROGRAMA SECTORIAL SEGURIDAD PÚBLICA Y PROTECCIÓN CIUDADANA

OBJETIVO 1	1.2.8.19 - FORTALECER A LOS CENTROS PENITENCIARIOS CON RECURSOS HUMANOS, A TRAVÉS DEL RECLUTAMIENTO Y CAPACITACIÓN DE CUSTODIOS PENITENCIARIOS Y PERSONAL ADMINISTRATIVO.
-------------------	---

PROGRAMA ESPECIAL TRANSVERSAL FRONTERA SUR Y LA MIGRACIÓN NACIONAL E INTERNACIONAL

PROGRAMA ESPECIAL TRANSVERSAL POBLACIÓN INDÍGENAS, BIENESTAR RURAL, CENTROS INTEGRADORES Y GRUPOS VULNERABLES

NIVEL	RESUMEN NARRATIVO	INDICADOR								
FIN	CONTRIBUIR A LA MODERNIZACIÓN DE LA INFRAESTRUCTURA DE LA POLICÍA ESTATAL Y DEL SISTEMA PENITENCIARIO CON COBERTURA EN TODO EL ESTADO, MEDIANTE LA IMPLEMENTACIÓN DE PROGRAMAS DE MANTENIMIENTO Y MEJORA DE INSTALACIONES, RENOVACIÓN DE EQUIPAMIENTO, DIGNIFICACIÓN PENITENCIARIA QUE INHIBAN LA REINCIDENCIA Y APOYEN LA REINSERCIÓN SOCIAL EFECTIVA.	INDICADOR		Porcentaje de sobrepoblación de los CERESOS y cárceles del sistema estatal penitenciario						
		TIPO	DIMENSION	FRECUENCIA	UNIDAD DE MEDIDA	META PROGRAMADA	META REPROGRAMADA	META ALCANZADA	AVANCE AL PERIODO	AVANCE ACUMULADO
		ESTRATÉGICO	EFICACIA	ANUAL	PORCENTUAL	99.94	99.94	-	0%	0%
PROPÓSITO	LA POBLACIÓN DEL SISTEMA PENITENCIARIO QUE PARTICIPAN EN ACTIVIDADES LABORALES, CUENTA CON CONDICIONES ADECUADAS PARA SUS ACTIVIDADES DE REINSERCIÓN SOCIAL.	INDICADOR		porcentaje de variación de internos que participan en actividades laborales en los CERESOS estatales						
		TIPO	DIMENSION	FRECUENCIA	UNIDAD DE MEDIDA	META PROGRAMADA	META REPROGRAMADA	META ALCANZADA	AVANCE AL PERIODO	AVANCE ACUMULADO
		ESTRATÉGICO	EFICACIA	ANUAL	PORCENTUAL	94.5	94.5	-	%	0%
COMPONENTE	C01.- CAPACIDAD INSTALADA DE RECLUSIÓN DE LOS SISTEMAS PENITENCIARIOS ESTATALES FORTALECIDA	INDICADOR		porcentaje de variación en la capacidad instalada de reclusión del sistema penitenciario estatal.						
		TIPO	DIMENSION	FRECUENCIA	UNIDAD DE MEDIDA	META PROGRAMADA	META REPROGRAMADA	META ALCANZADA	AVANCE AL PERIODO	AVANCE ACUMULADO
		GESTIÓN	EFICACIA	SEMESTRAL	PORCENTUAL	90	90	42.857	47.62%	47.62%
	C02.- CONTRIBUIR AL PROGRAMA DE DESPRESURIZACIÓN DEL SISTEMA PENITENCIARIO DE INTERNOS ELEGIBLES A PROGRAMAS DE LIBERTAD ANTICIPADA.	INDICADOR		Porcentaje de internos que alcanzan su libertad anticipada.						
		TIPO	DIMENSION	FRECUENCIA	UNIDAD DE MEDIDA	META PROGRAMADA	META REPROGRAMADA	META ALCANZADA	AVANCE AL PERIODO	AVANCE ACUMULADO
		GESTIÓN	EFICACIA	SEMESTRAL	PORCENTUAL	100	100	49.166	98.33%	49.17%
ACTIVIDAD	C0101.- REESTRUCTURACIÓN ORGANIZATIVA DEL SISTEMA ESTATAL PENITENCIARIO.	INDICADOR		Porcentaje de avance en la ejecución del programa integral de reestructuración organizativa del sistema estatal penitenciario						
		TIPO	DIMENSION	FRECUENCIA	UNIDAD DE MEDIDA	META PROGRAMADA	META REPROGRAMADA	META ALCANZADA	AVANCE AL PERIODO	AVANCE ACUMULADO
		GESTIÓN	EFICACIA	TRIMESTRAL	PORCENTUAL	100	100	24.324	97.3%	47.4%
	C0102.- MANTENIMIENTO, RENOVACIÓN, EXPANSIÓN Y MEJORA DE INFRAESTRUCTURA Y EQUIPAMIENTO, ASÍ COMO DE ABASTECIMIENTO DE PERSONAL DEL SISTEMA ESTATAL PENITENCIARIO	INDICADOR		Porcentaje de avance en la ejecución del programa.						
		TIPO	DIMENSION	FRECUENCIA	UNIDAD DE MEDIDA	META PROGRAMADA	META REPROGRAMADA	META ALCANZADA	AVANCE AL PERIODO	AVANCE ACUMULADO
		GESTIÓN	EFICACIA	TRIMESTRAL	PORCENTUAL	91.666	91.666	22.222	96.98%	96.98%
	C0103.- FORTALECIMIENTOS DE LA REINSERCIÓN SOCIAL Y DIGNIFICACIÓN PENITENCIARIA.	INDICADOR		Porcentaje de avance en la ejecución del programa.						
		TIPO	DIMENSION	FRECUENCIA	UNIDAD DE MEDIDA	META PROGRAMADA	META REPROGRAMADA	META ALCANZADA	AVANCE AL PERIODO	AVANCE ACUMULADO
		GESTIÓN	EFICACIA	TRIMESTRAL	ÍNDICE	96.25	96.25	22.916	95.24%	95.24%
	C0201.- EJECUCIÓN DEL PROGRAMA DE FORTALECIMIENTO INTEGRAL DE DESPRESURIZACIÓN PENITENCIARIA.	INDICADOR		Porcentaje de avance en la ejecución del programa.						
		TIPO	DIMENSION	FRECUENCIA	UNIDAD DE MEDIDA	META PROGRAMADA	META REPROGRAMADA	META ALCANZADA	AVANCE AL PERIODO	AVANCE ACUMULADO
		GESTIÓN	EFICACIA	TRIMESTRAL	PORCENTUAL	83.333	83.333	20	96.01%	96.01%
C0202.- FORTALECIMIENTO DE LOS CONSEJOS TÉCNICOS INTERDISCIPLINARIOS.	INDICADOR		Porcentaje de avance en la ejecución del programa							

PROGRAMA PRESUPUESTARIO	E019 - OPERACION DEL SISTEMA PENITENCIARIO ESTATAL - 2020
ENTE PUBLICO	04000000 - SECRETARÍA DE SEGURIDAD Y PROTECCION CIUDADANA
CLASIFICACION ADMINISTRATIVA	CENTRALIZADO

NIVEL	RESUMEN NARRATIVO	INDICADOR									
		TIPO	DIMENSION	FRECUENCIA	UNIDAD DE MEDIDA	META PROGRAMADA	META REPROGRAMADA	META ALCANZADA	AVANCE AL PERIODO	AVANCE ACUMULADO	
ACTIVIDAD	C0203.- FORTALECIMIENTO DE LOS PROGRAMAS DE LIBERTADES ANTICIPADAS.	GESTIÓN	EFICACIA	TRIMESTRAL	PORCENTUAL	90.476	90.476	20.512	90.69%	90.69%	
		INDICADOR		Porcentaje de avance en la ejecución del programa							
		TIPO	DIMENSION	FRECUENCIA	UNIDAD DE MEDIDA	META PROGRAMADA	META REPROGRAMADA	META ALCANZADA	AVANCE AL PERIODO	AVANCE ACUMULADO	
		GESTIÓN	EFICACIA	TRIMESTRAL	PORCENTUAL	96	96	21.621	90.09%	90.09%	

Presupuesto Anual	Meta	Ejercido	% Avance
Autorizado	\$311,831,948.20	\$131,270,232.85	42.10%
Modificado	\$322,260,925.50	\$131,270,232.85	40.73%

COMENTARIOS AL DESEMPEÑO DEL PROGRAMA PRESUPUESTARIO	
INDICADOR	FIN - PORCENTAJE DE SOBREPoblación DE LOS CERESOS Y CÁRCELES DEL SISTEMA ESTATAL PENITENCIARIO
JUSTIFICACION	NO APLICA
CAUSA	
EFEECTO	
OBSERVACIONES	SIN SEGUIMIENTO
INDICADOR	PROPÓSITO - PORCENTAJE DE VARIACIÓN DE INTERNOS QUE PARTICIPAN EN ACTIVIDADES LABORALES EN LOS CERESOS ESTATALES
JUSTIFICACION	NO APLICA
CAUSA	
EFEECTO	
OBSERVACIONES	SIN SEGUIMIENTO
INDICADOR	C01 - PORCENTAJE DE VARIACIÓN EN LA CAPACIDAD INSTALADA DE RECLUSIÓN DEL SISTEMA PENITENCIARIO ESTATAL.
JUSTIFICACION	ALERTA EPIDEMIOLÓGICA
CAUSA	EN ESTE INDICADOR NOS QUEDAMOS DEBAJO DE LA META PROPUESTA POR 2.143, DEBIDO QUE ESTA ACTIVIDAD MIDE LA EJECUCIÓN DEL PROGRAMA INTEGRAL DE REESTRUCTURACIÓN ORGANIZATIVA DEL SISTEMA ESTATAL PENITENCIARIO, Y POR SU NATURALEZA VARIA MUCHO EL AVANCE DE LAS METAS.
EFEECTO	PARA EL PRÓXIMO PERIODO SE ESPERA CUMPLIR AL CIEN POR CIENTO LA META, SIEMPRE Y CUANDO SE SUPERE LA SITUACIÓN QUE ESTAMOS VIVIENDO Y NO TENGAMOS MAS CONTRATIEMPOS.
OBSERVACIONES	SE CAPTURE MAL EN EL MES CALENDARIO DE JUNIO TIENE 90 Y DEBE SE 45 ESTO SE CORREGIRÁ EN EL MES SIGUIENTE.DEBIDO A LA PANDEMIA COVITD 19° NO SE CUENTA CON LA INFORMACIÓN DISPONIBLE Y LOS DATOS SON PARCIALES POR LO QUE EL MEDIO DE VERIFICACIÓN NO ESTÁ DISPONIBLE
INDICADOR	C02 - PORCENTAJE DE INTERNOS QUE ALCANZAN SU LIBERTAD ANTICIPADA.
JUSTIFICACION	SE ALCANZÓ LA META DEL INDICADOR
CAUSA	EN ESTE INDICADOR SE ALCANZO LA META SOLO CON UNA MINIMA VARIACION PORCENTUAL DE 0.834, DEBIDO QUE ESTA ACTIVIDAD MIDE PORCENTAJE DE INTERNOS QUE ALCANZAN SU LIBERTAD ANTICIPADA, Y ESTO DEPENDE MCHO DEL COMPORTAMIENTO DE CADA REO PARA QUE SE PUEDA ALCANZAR LA META QUE SE PROPONE.
EFEECTO	PARA EL PRÓXIMO PERIODO SE ESPERA CUMPLIR AL CIEN POR CIENTO LA META, SIEMPRE Y CUANDO SE SUPERE LA SITUACIÓN QUE ESTAMOS VIVIENDO Y NO TENGAMOS MAS CONTRATIEMPOS.
OBSERVACIONES	DEBIDO A LA PANDEMIA COVITD 19° NO SE CUENTA CON LA INFORMACIÓN DISPONIBLE Y LOS DATOS SON PARCIALES POR LO QUE EL MEDIO DE VERIFICACIÓN NO ESTÁ DISPONIBLE, CABE SEÑALAR QUE LA MAYOR PARTE DE LA INFORMACIÓN SE OBTUVO VÍA TELEFÓNICA.
INDICADOR	C0101 - PORCENTAJE DE AVANCE EN LA EJECUCIÓN DEL PROGRAMA INTEGRAL DE REESTRUCTURACIÓN ORGANIZATIVA DEL SISTEMA ESTATAL PENITENCIARIO
JUSTIFICACION	SE ALCANZÓ LA META DEL INDICADOR
CAUSA	EN ESTE INDICADOR SE ALCANZO LA META SOLO CON UNA MINIMA VARIACION PORCENTUAL DE 0.676, PUES ESTA ACTIVIDAD MID EEL PORCENTAJE DE AVANCE FÍSICO EN LAS ACTIVIDADES REALIZADAS DE MANTENIMIENTO Y RENOVACIÓN, Y EN ESTOS MOMENTOS NO SE ESTA TRABA AL CIEN POR CIENTO
EFEECTO	PARA EL PRÓXIMO PERIODO SE ESPERA CUMPLIR AL CIEN POR CIENTO LA META, SIEMPRE Y CUANDO SE SUPERE LA SITUACIÓN QUE ESTAMOS VIVIENDO Y NO TENGAMOS MAS CONTRATIEMPOS
OBSERVACIONES	DEBIDO A LA PANDEMIA COVITD 19° NO SE CUENTA CON LA INFORMACIÓN DISPONIBLE Y LOS DATOS SON PARCIALES POR LO QUE EL MEDIO DE VERIFICACIÓN NO ESTÁ DISPONIBLE, CABE

PROGRAMA PRESUPUESTARIO	E019 - OPERACION DEL SISTEMA PENITENCIARIO ESTATAL - 2020
ENTE PUBLICO	04000000 - SECRETARÍA DE SEGURIDAD Y PROTECCION CIUDADANA
CLASIFICACION ADMINISTRATIVA	CENTRALIZADO

COMENTARIOS AL DESEMPEÑO DEL PROGRAMA PRESUPUESTARIO

	SEÑALAR QUE LA MAYOR PARTE DE LA INFORMACION SE OBTUVO VIA TELEFONICA.
INDICADOR	C0102 - PORCENTAJE DE AVANCE EN LA EJECUCIÓN DEL PROGRAMA.
JUSTIFICACION	SE ALCANZÓ LA META DEL INDICADOR
CAUSA	EN ESTE INDICADOR SE ALCANZO LA META SOLO CON UNA MÍNIMA VARIACIÓN PORCENTUAL DE 0.693, DEBIDO QUE ESTA ACTIVIDAD MIDE EL PORCENTAJE DE AVANCE FÍSICO EN LAS ACTIVIDADES REALIZADAS DE MANTENIMIENTO, RENOVACIÓN, DE INFRAESTRUCTURA Y EQUIPAMIENTO, Y EN ESTOS MOMENTOS NO SE ESTA TRABAJANDO
EFECTO	PARA EL PRÓXIMO PERIODO SE ESPERA CUMPLIR AL CIENTO POR CIENTO LA META, SIEMPRE Y CUANDO SE SUPERE LA SITUACIÓN QUE ESTAMOS VIVIENDO Y NO TENGAMOS MAS CONTRATIEMPOS
OBSERVACIONES	DEBIDO A LA PANDEMIA COVITD 19" NO SE CUENTA CON LA INFORMACIÓN DISPONIBLE Y LOS DATOS SON PARCIALES POR LO QUE EL MEDIO DE VERIFICACIÓN NO ESTÁ DISPONIBLE, CABE SEÑALAR QUE LA MAYOR PARTE DE LA INFORMACIÓN SE OBTUVO VÍA TELEFÓNICA.
INDICADOR	C0103 - PORCENTAJE DE AVANCE EN LA EJECUCIÓN DEL PROGRAMA.
JUSTIFICACION	SE ALCANZÓ LA META DEL INDICADOR
CAUSA	ESTE INDICADOR SE ALCANZO LA META SOLO CON UNA MÍNIMA VARIACIÓN PORCENTUAL DE 0.1.146, ESTA ACTIVIDAD MIDE EL PORCENTAJE DE AVANCE FÍSICO DEL PROGRAMA DE FORTALECIMIENTO INTEGRAL DE REINSECCIÓN SOCIAL, Y EN ESTOS MOMENTOS NO SE ESTA TRABAJANDO AL CIENTO POR CIENTO ESTO.
EFECTO	PARA EL PRÓXIMO PERIODO SE ESPERA CUMPLIR AL CIENTO POR CIENTO LA META, SIEMPRE Y CUANDO SE SUPERE LA SITUACIÓN QUE ESTAMOS VIVIENDO Y NO TENGAMOS MAS CONTRATIEMPOS
OBSERVACIONES	DEBIDO A LA PANDEMIA COVITD 19" NO SE CUENTA CON LA INFORMACIÓN DISPONIBLE Y LOS DATOS SON PARCIALES POR LO QUE EL MEDIO DE VERIFICACIÓN NO ESTÁ DISPONIBLE, CABE SEÑALAR QUE LA MAYOR PARTE DE LA INFORMACIÓN SE OBTUVO VÍA TELEFÓNICA.
INDICADOR	C0201 - PORCENTAJE DE AVANCE EN LA EJECUCIÓN DEL PROGRAMA.
JUSTIFICACION	SE ALCANZÓ LA META DEL INDICADOR
CAUSA	ESTE INDICADOR SE ALCANZO LA META SOLO CON UNA MÍNIMA VARIACIÓN PORCENTUAL DE 0.832, ESTA ACTIVIDAD MIDE EL PORCENTAJE DE ACTIVIDADES REALIZADAS DE FORTALECIMIENTO INTEGRAL DE DESPRESURIZACIÓN PENITENCIARIA, Y EN ESTOS MOMENTOS NO SE ESTA TRABAJANDO AL CIENTO POR CIENTO EL PROGRAMA.
EFECTO	PARA EL PRÓXIMO PERIODO SE ESPERA CUMPLIR AL CIENTO POR CIENTO LA META, SIEMPRE Y CUANDO SE SUPERE LA SITUACIÓN QUE ESTAMOS VIVIENDO Y NO TENGAMOS MAS CONTRATIEMPOS
OBSERVACIONES	DEBIDO A LA PANDEMIA COVITD 19" NO SE CUENTA CON LA INFORMACIÓN DISPONIBLE Y LOS DATOS SON PARCIALES POR LO QUE EL MEDIO DE VERIFICACIÓN NO ESTÁ DISPONIBLE, CABE SEÑALAR QUE LA MAYOR PARTE DE LA INFORMACIÓN SE OBTUVO VÍA TELEFÓNICA.
INDICADOR	C0202 - PORCENTAJE DE AVANCE EN LA EJECUCIÓN DEL PROGRAMA
JUSTIFICACION	ALERTA EPIDEMIOLÓGICA
CAUSA	EN ESTE INDICADOR NOS QUEDAMOS DEBAJO DE LA META PROPUESTA POR 2.105, DEBIDO QUE ESTA ACTIVIDAD MIDE EL PORCENTAJE DE AVANCE FÍSICO EN LAS ACTIVIDADES REALIZADAS DE FORTALECIMIENTO DE LOS CONSEJOS TÉCNICOS INDICINPLINARIOS, Y POR SU NATURALEZA VARIA MUCHO EL AVANCE DE LAS METAS.
EFECTO	PARA EL PRÓXIMO PERIODO SE ESPERA CUMPLIR AL CIENTO POR CIENTO LA META, SIEMPRE Y CUANDO SE SUPERE LA SITUACIÓN QUE ESTAMOS VIVIENDO Y NO TENGAMOS MAS CONTRATIEMPOS
OBSERVACIONES	DEBIDO A LA PANDEMIA COVITD 19" NO SE CUENTA CON LA INFORMACIÓN DISPONIBLE Y LOS DATOS SON PARCIALES POR LO QUE EL MEDIO DE VERIFICACIÓN NO ESTÁ DISPONIBLE, CABE SEÑALAR QUE LA MAYOR PARTE DE LA INFORMACIÓN SE OBTUVO VÍA TELEFÓNICA.
INDICADOR	C0203 - PORCENTAJE DE AVANCE EN LA EJECUCIÓN DEL PROGRAMA
JUSTIFICACION	ALERTA EPIDEMIOLÓGICA
CAUSA	EN ESTE INDICADOR NOS QUEDAMOS DEBAJO DE LA META PROPUESTA POR 2.379, DEBIDO QUE ESTA ACTIVIDAD MIDE EL PORCENTAJE DE AVANCE FÍSICO EN LAS ACTIVIDADES REALIZADAS DE FORTALECIMIENTO DE LOS PROGRAMAS DE LIBERTADES ANTICIPADAS, Y POR SU NATURALEZA VARIA MUCHO EL AVANCE DE LAS METAS.
EFECTO	PARA EL PRÓXIMO PERIODO SE ESPERA CUMPLIR AL CIENTO POR CIENTO LA META, SIEMPRE Y CUANDO SE SUPERE LA SITUACIÓN QUE ESTAMOS VIVIENDO Y NO TENGAMOS MAS CONTRATIEMPOS
OBSERVACIONES	DEBIDO A LA PANDEMIA COVITD 19" NO SE CUENTA CON LA INFORMACIÓN DISPONIBLE Y LOS DATOS SON PARCIALES POR LO QUE EL MEDIO DE VERIFICACIÓN NO ESTÁ DISPONIBLE, CABE SEÑALAR QUE LA MAYOR PARTE DE LA INFORMACIÓN SE OBTUVO VÍA TELEFÓNICA.

PROGRAMA PRESUPUESTARIO	E021 - PROTECCION VIAL - 2020
ENTE PUBLICO	04000000 - SECRETARÍA DE SEGURIDAD Y PROTECCION CIUDADANA
CLASIFICACION ADMINISTRATIVA	CENTRALIZADO

PLAN ESTATAL DE DESARROLLO

OBJETIVO 1	1.4.3.6 - MODERNIZAR LA INFRAESTRUCTURA DE LA POLICÍA ESTATAL, CON COBERTURA EN TODO EL ESTADO, DANDO PRIORIDAD A LAS CASETAS, MÓDULOS DE SEGURIDAD Y VIGILANCIA Y LOS CUARTELES DE MANDO REGIONALES.
-------------------	---

PROGRAMA SECTORIAL SEGURIDAD PÚBLICA Y PROTECCIÓN CIUDADANA

OBJETIVO 1	1.2.8.2 - DISMINUIR LA INCIDENCIA DE ACCIDENTES VIALES EN EL ESTADO DE TABASCO MEDIANTE LA IMPLEMENTACIÓN DE PROGRAMAS DE MANTENIMIENTO Y REHABILITACIÓN DE LOS SEÑALAMIENTOS VIALES, ASÍ COMO DE PROGRAMAS PERMANENTES DE EDUCACIÓN VIAL.
-------------------	--

PROGRAMA ESPECIAL TRANSVERSAL POBLACIÓN INDÍGENAS, BIENESTAR RURAL, CENTROS INTEGRADORES Y GRUPOS VULNERABLES

PROGRAMA ESPECIAL TRANSVERSAL FRONTERA SUR Y LA MIGRACIÓN NACIONAL E INTERNACIONAL

NIVEL	RESUMEN NARRATIVO	INDICADOR								
FIN	CONTRIBUIR ESTRATEGIAS DE FOMENTO A LA CULTURA EN EDUCACIÓN VIAL, MANEJO RESPONSABLE Y RESPETO AL PEATÓN.	INDICADOR		Tasa de variación de accidentes viales en el Estado de Tabasco						
		TIPO	DIMENSION	FRECUENCIA	UNIDAD DE MEDIDA	META PROGRAMADA	META REPROGRAMADA	META ALCANZADA	AVANCE AL PERIODO	AVANCE ACUMULADO
		ESTRATÉGICO	EFICACIA	ANUAL	TASA DE VARIACIÓN	96.64	96.64	-	0%	0%
PROPÓSITO	LOS HABITANTES DEL ESTADO DE TABASCO CUENTAN CON LAS CONDICIONES ADECUADAS DE SEGURIDAD PATRIMONIAL Y FÍSICA, EN EL USO DE CAMINOS Y VIALIDADES.	INDICADOR		Porcentaje de avance de variación del registro de vehículos en el REPUVE.						
		TIPO	DIMENSION	FRECUENCIA	UNIDAD DE MEDIDA	META PROGRAMADA	META REPROGRAMADA	META ALCANZADA	AVANCE AL PERIODO	AVANCE ACUMULADO
		ESTRATÉGICO	EFICACIA	ANUAL	PORCENTUAL	0.44	0.44	-	0%	0%
COMPONENTE	C01.- ESTRATEGIAS PARA AGILIZAR EL FLUJO VEHICULAR REFORZADO.	INDICADOR		Porcentaje de la renovación de la infraestructura semafórica.						
		TIPO	DIMENSION	FRECUENCIA	UNIDAD DE MEDIDA	META PROGRAMADA	META REPROGRAMADA	META ALCANZADA	AVANCE AL PERIODO	AVANCE ACUMULADO
		GESTIÓN	EFICIENCIA	SEMESTRAL	PORCENTUAL	100	100	48.042	96.08%	96.08%
	C02.- CONTRIBUIR ESTRATEGIAS PARA LA COBERTURA Y VIGILANCIA DEL CUMPLIMIENTO DE LA LEY DE TRÁNSITO Y VIALIDAD.	INDICADOR		Tasa de variación de infracciones de tránsito aplicadas en el Municipio de Centro						
		TIPO	DIMENSION	FRECUENCIA	UNIDAD DE MEDIDA	META PROGRAMADA	META REPROGRAMADA	META ALCANZADA	AVANCE AL PERIODO	AVANCE ACUMULADO
		GESTIÓN	EFICACIA	SEMESTRAL	TASA DE VARIACIÓN	88.229	88.229	36.91	83.68%	83.68%
	C03.- LA PARTICIPACIÓN ACTIVA DE LA SOCIEDAD EN LA CULTURA DE EDUCACIÓN VIAL, MANEJO RESPONSABLE Y RESPETO AL PEATÓN HA SIDO FOMENTADA.	INDICADOR		Tasa de variación de personas que reciben curso de educación vial						
		TIPO	DIMENSION	FRECUENCIA	UNIDAD DE MEDIDA	META PROGRAMADA	META REPROGRAMADA	META ALCANZADA	AVANCE AL PERIODO	AVANCE ACUMULADO
		GESTIÓN	EFICACIA	SEMESTRAL	TASA DE VARIACIÓN	97.888	97.888	31.033	63.41%	63.41%
ACTIVIDAD	C0101.- CONTRIBUIR LA MEJORA Y EXPANSIÓN DE LA INFRAESTRUCTURA METAFÓRICA, VIAL Y DE SEÑALÉTICA	INDICADOR		Proporción de avance en la ejecución del programa integral de mantenimiento, mejora y expansión de la infraestructura semafórica, vial y						
		TIPO	DIMENSION	FRECUENCIA	UNIDAD DE MEDIDA	META PROGRAMADA	META REPROGRAMADA	META ALCANZADA	AVANCE AL PERIODO	AVANCE ACUMULADO
		GESTIÓN	EFICACIA	TRIMESTRAL	PORCENTUAL	91.288	91.288	22.097	96.82%	48.28%
	C0102.- IMPULSAR A LA REALIZACIÓN DE ESTUDIOS DE IMPACTO Y PLANIFICACIÓN VIAL.	INDICADOR		Proporción de avance en la ejecución del programa de impulso a la realización de estudios de impacto y planificación vial.						
		TIPO	DIMENSION	FRECUENCIA	UNIDAD DE MEDIDA	META PROGRAMADA	META REPROGRAMADA	META ALCANZADA	AVANCE AL PERIODO	AVANCE ACUMULADO
		GESTIÓN	EFICACIA	TRIMESTRAL	PORCENTUAL	90.024	90.024	21.463	95.37%	48.31%
	C0201.- AMPLIACIÓN DE LA COBERTURA Y VIGILANCIA DEL CUMPLIMIENTO A LAS DISPOSICIONES DE LA LEY DE TRÁNSITO Y VIALIDAD Y SU REGLAMENTO.	INDICADOR		Proporción del avance en la ejecución del programa integral de ampliación de la cobertura y vigilancia del cumplimiento a las disposiciones de						
		TIPO	DIMENSION	FRECUENCIA	UNIDAD DE MEDIDA	META PROGRAMADA	META REPROGRAMADA	META ALCANZADA	AVANCE AL PERIODO	AVANCE ACUMULADO
		GESTIÓN	EFICACIA	TRIMESTRAL	PORCENTUAL	97.595	97.595	23.043	94.44%	94.44%

PROGRAMA PRESUPUESTARIO	E021 - PROTECCION VIAL - 2020
ENTE PUBLICO	04000000 - SECRETARÍA DE SEGURIDAD Y PROTECCION CIUDADANA
CLASIFICACION ADMINISTRATIVA	CENTRALIZADO

NIVEL	RESUMEN NARRATIVO	INDICADOR								
ACTIVIDAD	C0202.- MEJORA DE LA INFRAESTRUCTURA, EQUIPAMIENTO Y DE ABASTECIMIENTO DE PERSONAL PARA FUNCIONES DE SEGURIDAD Y EDUCACIÓN VIAL, Y DE SERVICIOS AL PÚBLICO.	INDICADOR		Proporción del avance en la ejecución del programa de mejora de las capacidades de atención para la educación vial.						
		TIPO	DIMENSION	FRECUENCIA	UNIDAD DE MEDIDA	META PROGRAMADA	META REPROGRAMADA	META ALCANZADA	AVANCE AL PERIODO	AVANCE ACUMULADO
		GESTIÓN	EFICACIA	TRIMESTRAL	PORCENTUAL	98.572	98.572	23.007	93.36%	93.36%
	C0203.- MODERNIZACIÓN DE LOS SERVICIOS AL PÚBLICO Y DISPOSITIVOS ELECTRÓNICOS DE SEGURIDAD VIAL.	INDICADOR		Proporción de avance en la ejecución del programa integral de modernización de los servicios al público y dispositivos electrónicos						
		TIPO	DIMENSION	FRECUENCIA	UNIDAD DE MEDIDA	META PROGRAMADA	META REPROGRAMADA	META ALCANZADA	AVANCE AL PERIODO	AVANCE ACUMULADO
		GESTIÓN	EFICACIA	TRIMESTRAL	PORCENTUAL	85.327	85.327	20.377	95.52%	95.52%
	C0204.- ASIGNACIÓN DE RECURSOS PARA LA OPERATIVIDAD DE LAS ACCIONES DE SEGURIDAD Y EDUCACIÓN VIAL Y DE SERVICIOS AL PÚBLICO.	INDICADOR		Proporción de avance en la ejecución del programa de asignación de recursos para la operatividad de las acciones de seguridad y						
		TIPO	DIMENSION	FRECUENCIA	UNIDAD DE MEDIDA	META PROGRAMADA	META REPROGRAMADA	META ALCANZADA	AVANCE AL PERIODO	AVANCE ACUMULADO
		GESTIÓN	EFICACIA	TRIMESTRAL	PORCENTUAL	97.28	97.28	23.184	95.33%	47.69%
	C0301.- IMPULSO A LA CULTURA DE EDUCACIÓN Y SEGURIDAD VIAL	INDICADOR		Proporción de avance en la ejecución del programa permanente de impulso a la cultura de educación y seguridad vial						
		TIPO	DIMENSION	FRECUENCIA	UNIDAD DE MEDIDA	META PROGRAMADA	META REPROGRAMADA	META ALCANZADA	AVANCE AL PERIODO	AVANCE ACUMULADO
		GESTIÓN	EFICACIA	TRIMESTRAL	PORCENTUAL	97.49	97.49	24.822	101.85%	48.86%
	C0302.- MEJORA DE LAS CAPACIDADES DE ATENCIÓN PARA LA EDUCACIÓN VIAL.	INDICADOR		Proporción de avance en la ejecución del programa de mejora de las capacidades de atención para la educación vial.						
		TIPO	DIMENSION	FRECUENCIA	UNIDAD DE MEDIDA	META PROGRAMADA	META REPROGRAMADA	META ALCANZADA	AVANCE AL PERIODO	AVANCE ACUMULADO
		GESTIÓN	EFICACIA	TRIMESTRAL	PORCENTUAL	98.459	98.459	23.831	96.81%	47.81%

Presupuesto Anual	Meta	Ejercido	% Avance
Autorizado	\$164,585,625.00	\$72,346,485.10	43.96%
Modificado	\$169,970,071.81	\$72,346,485.10	42.56%

COMENTARIOS AL DESEMPEÑO DEL PROGRAMA PRESUPUESTARIO	
INDICADOR	FIN - TASA DE VARIACIÓN DE ACCIDENTES VIALES EN EL ESTADO DE TABASCO
JUSTIFICACION	NO APLICA
CAUSA	
EFECTO	
OBSERVACIONES	SIN SEGUIMIENTO
INDICADOR	PROPÓSITO - PORCENTAJE DE AVANCE DE VARIACIÓN DEL REGISTRO DE VEHÍCULOS EN EL REPUVE.
JUSTIFICACION	NO APLICA
CAUSA	
EFECTO	
OBSERVACIONES	SIN SEGUIMIENTO
INDICADOR	C01 - PORCENTAJE DE LA RENOVACIÓN DE LA INFRAESTRUCTURA SEMAFÓRICA.
JUSTIFICACION	SE ALCANZÓ LA META DEL INDICADOR
CAUSA	EN ESTE INDICADOR NOS QUEDAMOS DEBAJO DE LA META POR 1.958, DEBIDO QUE ESTA ACTIVIDAD MIDE EL PORCENTAJE DE AVANCE EN LA RENOVACIÓN DE SEMÁFOROS EN EL PRIMER CUADRO DE LA CIUDAD, Y POR LA SITUACIÓN QUE VIVIMOS ACTUALMENTE EL PERSONAL OPERATIVO NO ESTA TRABANDO AL CIEN POR CIENTO.
EFECTO	PARA EL PRÓXIMO PERIODO SE ESPERA CUMPLIR AL CIEN POR CIENTO LA META, SIEMPRE Y CUANDO SE SUPERE LA SITUACIÓN QUE ESTAMOS VIVIENDO Y NO TENGAMOS MAS CONTRATIEMPOS
OBSERVACIONES	OBSERVACIÓN: DEBIDO A LA PANDEMIA COVITD 19' NO SE CUENTA CON LA INFORMACIÓN DISPONIBLE Y LOS DATOS SON PARCIALES POR LO QUE EL MEDIO DE VERIFICACIÓN NO ESTÁ DISPONIBLE, CABE SEÑALAR QUE LA MAYOR PARTE DE LA INFORMACION SE OBTUVO VIA TELEFONICA
INDICADOR	C02 - TASA DE VARIACIÓN DE INFRACCIONES DE TRÁNSITO APLICADAS EN EL MUNICIPIO DE CENTRO
JUSTIFICACION	ALERTA EPIDEMIOLOGICA

PROGRAMA PRESUPUESTARIO	E021 - PROTECCION VIAL - 2020
ENTE PUBLICO	04000000 - SECRETARÍA DE SEGURIDAD Y PROTECCION CIUDADANA
CLASIFICACION ADMINISTRATIVA	CENTRALIZADO

COMENTARIOS AL DESEMPEÑO DEL PROGRAMA PRESUPUESTARIO

CAUSA	EN ESTE INDICADOR NOS QUEDAMOS DEBAJO DE LA META PROPUESTA POR 7.2, DEBIDO QUE ESTA ACTIVIDAD MIDE EL PORCENTAJE DE AVANCE EN LA RENOVACIÓN DE SEMÁFOROS EN LA CIUDAD DE VILLAHERMOSA, Y POR LA SITUACIÓN QUE VIVIMOS ACTUALMENTE EL PERSONAL OPERATIVO NO ESTA TRABANDO AL CIEN POR CIE
EFEECTO	PARA EL PRÓXIMO PERIODO SE ESPERA CUMPLIR AL CIEN POR CIENTO LA META, SIEMPRE Y CUANDO SE SUPERE LA SITUACIÓN QUE ESTAMOS VIVIENDO Y NO TENGAMOS MAS CONTRATIEMPOS.
OBSERVACIONES	OBSERVACIÓN: DEBIDO A LA PANDEMIA COVITD 19° NO SE CUENTA CON LA INFORMACIÓN DISPONIBLE Y LOS DATOS SON PARCIALES POR LO QUE EL MEDIO DE VERIFICACIÓN NO ESTÁ DISPONIBLE, CABE SEÑALAR QUE LA MAYOR PARTE DE LA INFORMACION SE OBTUVO VIA TELEFONICA.
INDICADOR	C03 - TASA DE VARIACIÓN DE PERSONAS QUE RECIBEN CURSO DE EDUCACIÓN VIAL
JUSTIFICACION	ALERTA EPIDEMIOLOGICA
CAUSA	EN ESTE INDICADOR QUEDAMOS DEBAJO DE LA META POR 17.911, DEBIDO QUE ESTA ACTIVIDAD MIDE LA VARIACIÓN QUE EXISTE ENTRE DOS AÑOS, EL NÚMERO DE PERSONAS QUE RECIBEN CURSOS DE EDUCACIÓN, Y POR LA SITUACIÓN QUE VIVIMOS ACTUALMENTE NO HAY MUCHA SOLICITUD O RENOVACIÓN DE LICENCIAS.
EFEECTO	PARA EL PRÓXIMO PERIODO SE ESPERA CUMPLIR AL CIEN POR CIENTO LA META, SIEMPRE Y CUANDO SE SUPERE LA SITUACIÓN QUE ESTAMOS VIVIENDO Y NO TENGAMOS MAS CONTRATIEMPOS
OBSERVACIONES	DEBIDO A LA PANDEMIA COVITD 19° NO SE CUENTA CON LA INFORMACIÓN DISPONIBLE Y LOS DATOS SON PARCIALES POR LO QUE EL MEDIO DE VERIFICACIÓN NO ESTÁ DISPONIBLE, CABE SEÑALAR QUE LA MAYOR PARTE DE LA INFORMACIÓN SE OBTUVO VÍA TELEFÓNICA.
INDICADOR	C0101 - PROPORCIÓN DE AVANCE EN LA EJECUCIÓN DEL PROGRAMA INTEGRAL DE MANTENIMIENTO, MEJORA Y EXPANSIÓN DE LA INFRAESTRUCTURA SEMAFÓRICA, VIAL Y
JUSTIFICACION	SE ALCANZÓ LA META DEL INDICADOR
CAUSA	ESTE INDICADOR SE ALCANZO LA META CON UNA MÍNIMA VARIACIÓN PORCENTUAL DE 0.725, ESTA ACTIVIDAD MIDE EL PORCENTAJE DE AVANCE FÍSICO EN EL PROGRAMA INTEGRAL DE MANTENIMIENTO, MEJORA Y EXPANSIÓN DE LA INFRAESTRUCTURA SEMAFÓRICA Y VIAL, Y EN ESTOS MOMENTOS NO SE ESTA TRABAJANDO AL CIEN.
EFEECTO	PARA EL PRÓXIMO PERIODO SE ESPERA CUMPLIR AL CIEN POR CIENTO LA META, SIEMPRE Y CUANDO SE SUPERE LA SITUACIÓN QUE ESTAMOS VIVIENDO Y NO TENGAMOS MAS CONTRATIEMPOS
OBSERVACIONES	DEBIDO A LA PANDEMIA COVITD 19° NO SE CUENTA CON LA INFORMACIÓN DISPONIBLE Y LOS DATOS SON PARCIALES POR LO QUE EL MEDIO DE VERIFICACIÓN NO ESTÁ DISPONIBLE, CABE SEÑALAR QUE LA MAYOR PARTE DE LA INFORMACION SE OBTUVO VIA TELEFONICA
INDICADOR	C0102 - PROPORCIÓN DE AVANCE EN LA EJECUCIÓN DEL PROGRAMA DE IMPULSO A LA REALIZACIÓN DE ESTUDIOS DE IMPACTO Y PLANIFICACIÓN VIAL.
JUSTIFICACION	SE ALCANZÓ LA META DEL INDICADOR
CAUSA	ESTE INDICADOR SE ALCANZO LA META SOLO CON UNA MÍNIMA VARIACIÓN PORCENTUAL DE 1.043, ESTA ACTIVIDAD MIDE EL PORCENTAJE DE AVANCE FÍSICO EN EL PROGRAMA DE IMPULSO A LA REALIZACIÓN DE ESTUDIOS DE IMPACTO Y PLANIFICACIÓN VIAL, Y EN ESTOS MOMENTOS NO SE ESTA TRABAJANDO AL CIEN.
EFEECTO	PARA EL PRÓXIMO PERIODO SE ESPERA CUMPLIR AL CIEN POR CIENTO LA META, SIEMPRE Y CUANDO SE SUPERE LA SITUACIÓN QUE ESTAMOS VIVIENDO Y NO TENGAMOS MAS CONTRATIEMPOS
OBSERVACIONES	DEBIDO A LA PANDEMIA COVITD 19° NO SE CUENTA CON LA INFORMACIÓN DISPONIBLE Y LOS DATOS SON PARCIALES POR LO QUE EL MEDIO DE VERIFICACIÓN NO ESTÁ DISPONIBLE, CABE SEÑALAR QUE LA MAYOR PARTE DE LA INFORMACION SE OBTUVO VIA TELEFONICA
INDICADOR	C0201 - PROPORCIÓN DEL AVANCE EN LA EJECUCIÓN DEL PROGRAMA INTEGRAL DE AMPLIACIÓN DE LA COBERTURA Y VIGILANCIA DEL CUMPLIMIENTO A LAS DISPOSICIONES DE
JUSTIFICACION	ALERTA EPIDEMIOLOGICA
CAUSA	EN ESTE INDICADOR NOS QUEDAMOS DEBAJO DE LA META PROPUESTA POR 1.356, DEBIDO QUE ESTA ACTIVIDAD MIDE PROGRAMA INTEGRAL DE AMPLIACIÓN DE LA COBERTURA Y VIGILANCIA, Y POR LA SITUACIÓN QUE VIVIMOS ACTUALMENTE EL ÁREA FINANCIERA NO REALIZADO EL AVANCE OPERATIVO Y FINANCIERO DE MANERA NORMAL.
EFEECTO	PARA EL PRÓXIMO PERIODO SE ESPERA CUMPLIR AL CIEN POR CIENTO LA META, SIEMPRE Y CUANDO SE SUPERE LA SITUACIÓN QUE ESTAMOS VIVIENDO Y NO TENGAMOS MAS CONTRATIEMPOS.
OBSERVACIONES	DEBIDO A LA PANDEMIA COVITD 19° NO SE CUENTA CON LA INFORMACIÓN DISPONIBLE Y LOS DATOS SON PARCIALES POR LO QUE EL MEDIO DE VERIFICACIÓN NO ESTÁ DISPONIBLE, CABE SEÑALAR QUE LA MAYOR PARTE DE LA INFORMACIÓN SE OBTUVO VÍA TELEFÓNICA
INDICADOR	C0202 - PROPORCIÓN DEL AVANCE EN LA EJECUCIÓN DEL PROGRAMA DE MEJORA DE LAS CAPACIDADES DE ATENCIÓN PARA LA EDUCACIÓN VIAL.
JUSTIFICACION	ALERTA EPIDEMIOLOGICA
CAUSA	EN ESTE INDICADOR NOS QUEDAMOS DEBAJO DE LA META PROPUESTA POR 1.636, DEBIDO QUE ESTA ACTIVIDAD MIDE EL PROGRAMA DE MEJORA DE LAS CAPACIDADES DE ATENCIÓN PARA LA EDUCACIÓN VIAL, POR LA SITUACIÓN QUE VIVIMOS ACTUALMENTE EL PERSONAL OPERATIVO NO ESTA TRABANDO AL CIEN POR CIENTO.
EFEECTO	PARA EL PRÓXIMO PERIODO SE ESPERA CUMPLIR AL CIEN POR CIENTO LA META, SIEMPRE Y CUANDO SE SUPERE LA SITUACIÓN QUE ESTAMOS VIVIENDO Y NO TENGAMOS MAS CONTRATIEMPOS.
OBSERVACIONES	DEBIDO A LA PANDEMIA COVITD 19° NO SE CUENTA CON LA INFORMACIÓN DISPONIBLE Y LOS DATOS SON PARCIALES POR LO QUE EL MEDIO DE VERIFICACIÓN NO ESTÁ DISPONIBLE, CABE SEÑALAR QUE LA MAYOR PARTE DE LA INFORMACION SE OBTUVO VIA TELEFONICA
INDICADOR	C0203 - PROPORCIÓN DE AVANCE EN LA EJECUCIÓN DEL PROGRAMA INTEGRAL DE MODERNIZACIÓN DE LOS SERVICIOS AL PÚBLICO Y DISPOSITIVOS ELECTRÓNICOS
JUSTIFICACION	SE ALCANZÓ LA META DEL INDICADOR

PROGRAMA PRESUPUESTARIO	E021 - PROTECCION VIAL - 2020
ENTE PUBLICO	04000000 - SECRETARÍA DE SEGURIDAD Y PROTECCION CIUDADANA
CLASIFICACION ADMINISTRATIVA	CENTRALIZADO

COMENTARIOS AL DESEMPEÑO DEL PROGRAMA PRESUPUESTARIO

CAUSA	EN ESTE INDICADOR NOS QUEDAMOS DEBAJO DE LA META PROPUESTA POR 0.954, DEBIDO QUE ESTA ACTIVIDAD MIDE EL PORCENTAJE DE AVANCE REAL DEL PROGRAMA INTEGRAL DE MODERNIZACIÓN DE LOS SERVICIOS AL PÚBLICO, Y POR LA SITUACIÓN DE COVID19 ACTUALMENTE EL PERSONAL OPERATIVO NO ESTA TRABANDO AL CIEN.
EFEECTO	PARA EL PRÓXIMO PERIODO SE ESPERA CUMPLIR AL CIEN POR CIENTO LA META, SIEMPRE Y CUANDO SE SUPERE LA SITUACIÓN QUE ESTAMOS VIVIENDO Y NO TENGAMOS MAS CONTRATIEMPOS.
OBSERVACIONES	DEBIDO A LA PANDEMIA COVITD 19" NO SE CUENTA CON LA INFORMACIÓN DISPONIBLE Y LOS DATOS SON PARCIALES POR LO QUE EL MEDIO DE VERIFICACIÓN NO ESTÁ DISPONIBLE, CABE SEÑALAR QUE LA MAYOR PARTE DE LA INFORMACION SE OBTUVO VIA TELEFONICA
INDICADOR	C0204 - PROPORCIÓN DE AVANCE EN LA EJECUCIÓN DEL PROGRAMA DE ASIGNACIÓN DE RECURSOS PARA LA OPERATIVIDAD DE LAS ACCIONES DE SEGURIDAD Y
JUSTIFICACION	SE ALCANZÓ LA META DEL INDICADOR
CAUSA	EN ESTE INDICADOR NOS QUEDAMOS DEBAJO DE LA META POR 01.136, DEBIDO QUE ESTA ACTIVIDAD MIDE LA ASIGNACIÓN DE RECURSOS PARA LA OPERATIVIDAD DE DE SEGURIDAD Y TAMBIÉN MIDE EL AVANCE FÍSICO EN EL EJERCICIO RESUPUESTAL, POR LA SITUACIÓN QUE VIVIMOS ACTUALMENTE EL NO SE LOGRO LA META.
EFEECTO	PARA EL PRÓXIMO PERIODO SE ESPERA CUMPLIR AL CIEN POR CIENTO LA META, SIEMPRE Y CUANDO SE SUPERE LA SITUACIÓN QUE ESTAMOS VIVIENDO Y NO TENGAMOS MAS CONTRATIEMPOS.
OBSERVACIONES	DEBIDO A LA PANDEMIA COVITD 19" NO SE CUENTA CON LA INFORMACIÓN DISPONIBLE Y LOS DATOS SON PARCIALES POR LO QUE EL MEDIO DE VERIFICACIÓN NO ESTÁ DISPONIBLE, CABE SEÑALAR QUE LA MAYOR PARTE DE LA INFORMACION SE OBTUVO VIA TELEFONICA
INDICADOR	C0301 - PROPORCIÓN DE AVANCE EN LA EJECUCIÓN DEL PROGRAMA PERMANENTE DE IMPULSO A LA CULTURA DE EDUCACIÓN Y SEGURIDAD VIAL
JUSTIFICACION	SE ALCANZÓ LA META DEL INDICADOR
CAUSA	EN ESTE INDICADOR NOS QUEDAMOS DEBAJO DE LA META PROPUESTA POR 0.452, DEBIDO QUE ESTA ACTIVIDAD MIDE EL PROGRAMA PERMANENTE DE IMPULSO A LA CULTURA DE EDUCACIÓN Y SEGURIDAD VIAL, POR LA SITUACIÓN QUE VIVIMOS ACTUALMENTE EL PERSONALDEL OPERATIVO NO ESTA TRABANDO AL CIEN POR CIENTO.
EFEECTO	PARA EL PRÓXIMO PERIODO SE ESPERA CUMPLIR AL CIEN POR CIENTO LA META, SIEMPRE Y CUANDO SE SUPERE LA SITUACIÓN QUE ESTAMOS VIVIENDO Y NO TENGAMOS MAS CONTRATIEMPOS.
OBSERVACIONES	DEBIDO A LA PANDEMIA COVITD 19" NO SE CUENTA CON LA INFORMACIÓN DISPONIBLE Y LOS DATOS SON PARCIALES POR LO QUE EL MEDIO DE VERIFICACIÓN NO ESTÁ DISPONIBLE, CABE SEÑALAR QUE LA MAYOR PARTE DE LA INFORMACION SE OBTUVO VIA TELEFONICA
INDICADOR	C0302 - PROPORCIÓN DE AVANCE EN LA EJECUCIÓN DEL PROGRAMA DE MEJORA DE LAS CAPACIDADES DE ATENCIÓN PARA LA EDUCACIÓN VIAL.
JUSTIFICACION	SE ALCANZÓ LA META DEL INDICADOR
CAUSA	EN ESTE INDICADOR NOS QUEDAMOS DEBAJO DE LA META PROPUESTA POR 0.783, DEBIDO QUE ESTA ACTIVIDAD EL PROGRAMA DE MEJORA DE LAS CAPACIDADES DE ATENCIÓN PARA LA EDUCACIÓN VIAL, POR LA SITUACIÓN QUE VIVIMOS ACTUALMENTE EL PERSONAL OPERATIVO NO ESTA TRABANDO AL CIEN POR CIENTO.
EFEECTO	PARA EL PRÓXIMO PERIODO SE ESPERA CUMPLIR AL CIEN POR CIENTO LA META, SIEMPRE Y CUANDO SE SUPERE LA SITUACIÓN QUE ESTAMOS VIVIENDO Y NO TENGAMOS MAS CONTRATIEMPOS.
OBSERVACIONES	DEBIDO A LA PANDEMIA COVITD 19" NO SE CUENTA CON LA INFORMACIÓN DISPONIBLE Y LOS DATOS SON PARCIALES POR LO QUE EL MEDIO DE VERIFICACIÓN NO ESTÁ DISPONIBLE, CABE SEÑALAR QUE LA MAYOR PARTE DE LA INFORMACION SE OBTUVO VIA TELEFONICA

PROGRAMA PRESUPUESTARIO	E031 - MONITOREO Y COMUNICACIONES PARA LA SEGURIDAD CIUDADANA - 2020
ENTE PUBLICO	04000000 - SECRETARÍA DE SEGURIDAD Y PROTECCION CIUDADANA
CLASIFICACION ADMINISTRATIVA	CENTRALIZADO

PLAN ESTATAL DE DESARROLLO

OBJETIVO 1	1.4.3.3 - CONTRIBUIR A GARANTIZAR EL ORDEN Y LA PAZ PÚBLICA, ASÍ COMO SALVAGUARDAR LA INTEGRIDAD FÍSICA Y PATRIMONIAL DE LAS PERSONAS.
-------------------	--

PROGRAMA SECTORIAL SEGURIDAD PÚBLICA Y PROTECCIÓN CIUDADANA

OBJETIVO 1	1.2.8.1 - DISMINUIR LA INCIDENCIA DELICTIVA DEL FUERO COMÚN MEDIANTE EL FORTALECIMIENTO DE LAS CAPACIDADES OPERATIVAS DE LAS CORPORACIONES POLICIALES.
-------------------	--

PROGRAMA ESPECIAL TRANSVERSAL POBLACIÓN INDÍGENAS, BIENESTAR RURAL, CENTROS INTEGRADORES Y GRUPOS VULNERABLES

PROGRAMA ESPECIAL TRANSVERSAL FRONTERA SUR Y LA MIGRACIÓN NACIONAL E INTERNACIONAL

NIVEL	RESUMEN NARRATIVO	INDICADOR									
FIN	FORTALECER Y GARANTIZAR RESPECTO A LA VIDA A LIBERTAD Y EL PATRIMONIO CIUDADANO DONDE PREDOMINE LA SENSACIÓN DE CONFIANZA A LA CIUDADANÍA DEL ESTADO DE TABASCO MEDIANTE EL SERVICIO OPORTUNO A LAS LLAMADAS	INDICADOR Tasa de variación a respuesta de interoperabilidad de los reportes en situaciones de emergencia									
		TIPO	DIMENSION	FRECUENCIA	UNIDAD DE MEDIDA	META PROGRAMADA	META REPROGRAMADA	META ALCANZADA	AVANCE AL PERIODO	AVANCE ACUMULADO	
		ESTRATÉGICO	EFICACIA	ANUAL	TASA DE VARIACIÓN	0	98.965	-	%	0%	
PROPÓSITO	LOS CIUDADANOS DEL ESTADO DE TABASCO RECIBEN RESPUESTA OPORTUNA Y EFICAZ DE INTEROPERABILIDAD DE LOS REPORTES CANALIZADOS POR SITUACIONES DE EMERGENCIA.	INDICADOR Tasa de respuesta efectiva de interoperabilidad									
		TIPO	DIMENSION	FRECUENCIA	UNIDAD DE MEDIDA	META PROGRAMADA	META REPROGRAMADA	META ALCANZADA	AVANCE AL PERIODO	AVANCE ACUMULADO	
		ESTRATÉGICO	EFICACIA	ANUAL	PORCENTUAL	62.15	-	-	%	0%	
COMPONENTE	C01.- FOMENTAR LA CULTURA DE LA DENUNCIA CIUDADANA Y EL USO DEL SISTEMA DE EMERGENCIA	INDICADOR Tasa de variación de las llamadas de denuncia anónima ciudadana en el año actual									
		TIPO	DIMENSION	FRECUENCIA	UNIDAD DE MEDIDA	META PROGRAMADA	META REPROGRAMADA	META ALCANZADA	AVANCE AL PERIODO	AVANCE ACUMULADO	
		ESTRATÉGICO	EFICIENCIA	SEMESTRAL	TASA DE VARIACIÓN	91.984	98.976	47.269	95.52%	47.76%	
	C02.- SITUACIONES DE EMERGENCIA SON REPORTADAS A TRAVÉS DEL SERVICIO 911 E IDENTIFICADAS COMO ÚTILES Y NO ÚTILES.	INDICADOR Porcentaje de llamadas del 911 recibidas e identificadas como útiles									
		TIPO	DIMENSION	FRECUENCIA	UNIDAD DE MEDIDA	META PROGRAMADA	META REPROGRAMADA	META ALCANZADA	AVANCE AL PERIODO	AVANCE ACUMULADO	
		GESTIÓN	EFICACIA	SEMESTRAL	PORCENTUAL	8.281	8.281	6.149	148.53%	148.53%	
	C03.- LAS PERSONAS QUE TIENEN CONOCIMIENTO DE SITUACIONES RELACIONADAS CON DELITOS UTILIZAN EL SERVICIO DE DENUNCIA ANÓNIMA CIUDADANA	INDICADOR Porcentaje de llamadas de denuncia anónima ciudadana canalizadas									
		TIPO	DIMENSION	FRECUENCIA	UNIDAD DE MEDIDA	META PROGRAMADA	META REPROGRAMADA	META ALCANZADA	AVANCE AL PERIODO	AVANCE ACUMULADO	
		GESTIÓN	EFICACIA	SEMESTRAL	PORCENTUAL	2.197	2.197	5.56	506.38%	506.38%	
	ACTIVIDAD	C0101.- INCREMENTAR EL USO RESPONSABLE DEL NÚMERO DE EMERGENCIA 911 MEDIANTE LA PROMOCIÓN PUBLICITARIA RELACIONANDO CAMPAÑAS DE EFICIENCIA EN LA ATENCIÓN DE LAS LLAMADAS.	INDICADOR Tasa de variación de la promoción publicitaria de la línea de emergencia 911								
			TIPO	DIMENSION	FRECUENCIA	UNIDAD DE MEDIDA	META PROGRAMADA	META REPROGRAMADA	META ALCANZADA	AVANCE AL PERIODO	AVANCE ACUMULADO
			GESTIÓN	EFICACIA	TRIMESTRAL	TASA DE VARIACIÓN	88.845	98.988	22.736	91.87%	27.52%
C0102.- INCREMENTAR EL USO RESPONSABLE DEL NÚMERO DE EMERGENCIA 089 MEDIANTE EL INCREMENTO DE LA EFICIENCIA EN LA ATENCIÓN DE LAS LLAMADAS.		INDICADOR Tasa de variación de las llamadas útiles de la línea de denuncia anónima ciudadana									
		TIPO	DIMENSION	FRECUENCIA	UNIDAD DE MEDIDA	META PROGRAMADA	META REPROGRAMADA	META ALCANZADA	AVANCE AL PERIODO	AVANCE ACUMULADO	
		GESTIÓN	EFICACIA	TRIMESTRAL	TASA DE VARIACIÓN	0	98.985	23.987	96.93%	25.89%	
C0201.- APLICACIÓN DEL PROTOCOLO DE ATENCIÓN DE LA LLAMADA RECIBIDA EN LA LÍNEA DE EMERGENCIA 911.		INDICADOR Porcentaje de llamadas de la línea de emergencia 911 que siguieron el protocolo de atención									
		TIPO	DIMENSION	FRECUENCIA	UNIDAD DE MEDIDA	META PROGRAMADA	META REPROGRAMADA	META ALCANZADA	AVANCE AL PERIODO	AVANCE ACUMULADO	
		GESTIÓN	EFICACIA	TRIMESTRAL	PORCENTUAL	94.63	94.63	23.885	100.96%	100.96%	
C0202.- CAPTURA DE INFORMACIÓN DE LA LLAMADA RECIBIDA EN LA LÍNEA DE EMERGENCIA 911 EN EL SISTEMA POLICÍACO DE ADMINISTRACIÓN DE REGISTROS SAFETYNET RMS.		INDICADOR Porcentaje de reportes generados en la línea de emergencia 911									
		TIPO	DIMENSION	FRECUENCIA	UNIDAD DE	META	META	META	AVANCE AL	AVANCE	

PROGRAMA PRESUPUESTARIO	E031 - MONITOREO Y COMUNICACIONES PARA LA SEGURIDAD CIUDADANA - 2020
ENTE PUBLICO	04000000 - SECRETARÍA DE SEGURIDAD Y PROTECCION CIUDADANA
CLASIFICACION ADMINISTRATIVA	CENTRALIZADO

NIVEL	RESUMEN NARRATIVO	INDICADOR								
		GESTIÓN	EFICACIA	TRIMESTRAL	MEDIDA	PROGRAMADA	REPROGRAMADA	ALCANZADA	PERIODO	ACUMULADO
ACTIVIDAD	C0203.- CANALIZACIÓN EFECTIVA DEL REPORTE DE LA LÍNEA DE EMERGENCIA 911 AL ÁREA DE DESPACHO CORRESPONDIENTE.	INDICADOR: Porcentaje de reportes canalizados efectivos de la línea de emergencia 911								
		TIPO	DIMENSION	FRECUENCIA	UNIDAD DE MEDIDA	META PROGRAMADA	META REPROGRAMADA	META ALCANZADA	AVANCE AL PERIODO	AVANCE ACUMULADO
		GESTIÓN	EFICACIA	TRIMESTRAL	PORCENTUAL	8.073	87.521	20.872	95.39%	95.39%
		INDICADOR: Porcentaje de llamadas de la línea de denuncia anónima ciudadana que siguieron el protocolo de atención								
		TIPO	DIMENSION	FRECUENCIA	UNIDAD DE MEDIDA	META PROGRAMADA	META REPROGRAMADA	META ALCANZADA	AVANCE AL PERIODO	AVANCE ACUMULADO
		GESTIÓN	EFICACIA	TRIMESTRAL	PORCENTUAL	92.297	93.551	22.024	94.17%	94.17%
	C0301.- PROTOCOLO DE ATENCIÓN DE LA LLAMADA RECIBIDA EN LA LÍNEA DE DENUNCIA ANÓNIMA CIUDADANA.	INDICADOR: Porcentaje de reportes generados en la línea de denuncia anónima ciudadana								
		TIPO	DIMENSION	FRECUENCIA	UNIDAD DE MEDIDA	META PROGRAMADA	META REPROGRAMADA	META ALCANZADA	AVANCE AL PERIODO	AVANCE ACUMULADO
		GESTIÓN	EFICACIA	TRIMESTRAL	PORCENTUAL	68.75	91.224	21.875	95.92%	48.72%

Presupuesto Anual	Meta	Ejercido	% Avance
Autorizado	\$19,696,125.00	\$16,810,673.34	85.35%
Modificado	\$58,047,602.20	\$16,810,673.34	28.96%

COMENTARIOS AL DESEMPEÑO DEL PROGRAMA PRESUPUESTARIO	
INDICADOR	FIN - TASA DE VARIACIÓN A RESPUESTA DE INTEROPERABILIDAD DE LOS REPORTES EN SITUACIONES DE EMERGENCIA
JUSTIFICACION	NO APLICA
CAUSA	
EFECTO	
OBSERVACIONES	SIN SEGUIMIENTO
INDICADOR	PROPÓSITO - TASA DE RESPUESTA EFECTIVA DE INTEROPERABILIDAD
JUSTIFICACION	NO APLICA
CAUSA	
EFECTO	
OBSERVACIONES	SIN SEGUIMIENTO
INDICADOR	C01 - TASA DE VARIACIÓN DE LAS LLAMADAS DE DENUNCIA ANÓNIMA CIUDADANA EN EL AÑO ACTUAL
JUSTIFICACION	ALERTA EPIDEMIOLÓGICA
CAUSA	EN ESTE INDICADOR NOS QUEDAMOS DEBAJO DE LA META PROPUESTA POR 2.219, DEBIDO QUE ESTA ACTIVIDAD ESTA BASADA EN LA TASA DE VARIACIÓN QUE PUEDEN LOGRAR LOS MENSAJES DE PROMOCIÓN DIRIGIDOS A LOS CIUDADANOS DEL SISTEMA DE EMERGENCIA, Y POR SU NATURALEZA VA
EFECTO	PARA EL PRÓXIMO PERIODO SE ESPERA CUMPLIR AL CIENTO POR CIENTO LA META, SIEMPRE Y CUANDO SE SUPERE LA SITUACIÓN QUE ESTAMOS VIVIENDO Y NO TENGAMOS MAS CONTRATIEMPOS.
OBSERVACIONES	DEBIDO A LA PANDEMIA COVITD 19" NO SE CUENTA CON LA INFORMACIÓN DISPONIBLE Y LOS DATOS SON PARCIALES POR LO QUE EL MEDIO DE VERIFICACIÓN NO ESTÁ DISPONIBLE
INDICADOR	C02 - PORCENTAJE DE LLAMADAS DEL 911 RECIBIDAS E IDENTIFICADAS COMO ÚTILES
JUSTIFICACION	OTRAS EXPLICACIONES; CUANDO EL LOGRO SEA SUPERIOR A LA META
CAUSA	EN ESTE INDICADOR NOS QUEDAMOS DEBAJO DE LA META PROPUESTA POR 2.09, DEBIDO QUE ESTA ACTIVIDAD DE ESTE INDICADOR MIDE LA CANTIDAD DE LLAMADAS IDENTIFICÁNDOLAS COMO ÚTILES Y NO ÚTILES PARA LA ATENCIÓN DE UNA EMERGENCIA REAL, Y POR SU NATURALEZA VARIA MUCHO EL AVANCE DE LAS METAS
EFECTO	PARA EL PRÓXIMO PERIODO SE ESPERA CUMPLIR AL CIENTO POR CIENTO LA META, SIEMPRE Y CUANDO SE SUPERE LA SITUACIÓN QUE ESTAMOS VIVIENDO Y NO TENGAMOS MAS CONTRATIEMPOS.
OBSERVACIONES	DEBIDO A LA PANDEMIA COVITD 19" NO SE CUENTA CON LA INFORMACIÓN DISPONIBLE Y LOS DATOS SON PARCIALES POR LO QUE EL MEDIO DE VERIFICACIÓN NO ESTÁ DISPONIBLE
INDICADOR	C03 - PORCENTAJE DE LLAMADAS DE DENUNCIA ANÓNIMA CIUDADANA CANALIZADAS

PROGRAMA PRESUPUESTARIO	E031 - MONITOREO Y COMUNICACIONES PARA LA SEGURIDAD CIUDADANA - 2020
ENTE PUBLICO	04000000 - SECRETARÍA DE SEGURIDAD Y PROTECCION CIUDADANA
CLASIFICACION ADMINISTRATIVA	CENTRALIZADO

COMENTARIOS AL DESEMPEÑO DEL PROGRAMA PRESUPUESTARIO

JUSTIFICACION	OTRAS EXPLICACIONES; CUANDO EL LOGRO SEA SUPERIOR A LA META
CAUSA	EN ESTE INDICADOR NOS QUEDAMOS DEBAJO DE LA META PROPUESTA POR 4.462, DEBIDO QUE ESTA ACTIVIDAD MIDE LA CANTIDAD DE REPORTES CANALIZADOS RESPECTO A LAS LLAMADAS DE DENUNCIA ANÓNIMA CIUDADANA RECIBIDAS, Y POR SU NATURALEZA VARIA MUCHO EL AVANCE DE LAS METAS.
EFFECTO	PARA EL PRÓXIMO PERIODO SE ESPERA CUMPLIR AL CIENTO POR CIENTO LA META, SIEMPRE Y CUANDO SE SUPERE LA SITUACIÓN QUE ESTAMOS VIVIENDO Y NO TENGAMOS MAS CONTRATIEMPOS.
OBSERVACIONES	DEBIDO A LA PANDEMIA COVITD 19* NO SE CUENTA CON LA INFORMACIÓN DISPONIBLE Y LOS DATOS SON PARCIALES POR LO QUE EL MEDIO DE VERIFICACIÓN NO ESTÁ DISPONIBLE
INDICADOR	C0101 - TASA DE VARIACIÓN DE LA PROMOCIÓN PUBLICITARIA DE LA LÍNEA DE EMERGENCIA 911
JUSTIFICACION	ALERTA EPIDEMIOLÓGICA
CAUSA	EN ESTE INDICADOR NOS QUEDAMOS DEBAJO DE LA META PROPUESTA POR 2.011, DEBIDO QUE ESTA ACTIVIDAD MIDE LA EFICACIA DE LA PROMOCIÓN PUBLICITARIA DE LA LÍNEA DE EMERGENCIA 911, Y POR SU NATURALEZA VARIA MUCHO EL AVANCE DE LAS METAS.
EFFECTO	PARA EL PRÓXIMO PERIODO SE ESPERA CUMPLIR AL CIENTO POR CIENTO LA META, SIEMPRE Y CUANDO SE SUPERE LA SITUACIÓN QUE ESTAMOS VIVIENDO Y NO TENGAMOS MAS CONTRATIEMPOS.
OBSERVACIONES	DEBIDO A LA PANDEMIA COVITD 19* NO SE CUENTA CON LA INFORMACIÓN DISPONIBLE Y LOS DATOS SON PARCIALES POR LO QUE EL MEDIO DE VERIFICACIÓN NO ESTÁ DISPONIBLE
INDICADOR	C0102 - TASA DE VARIACIÓN DE LAS LLAMADAS ÚTILES DE LA LÍNEA DE DENUNCIA ANÓNIMA CIUDADANA
JUSTIFICACION	SE ALCANZÓ LA META DEL INDICADOR
CAUSA	EN ESTE INDICADOR SE ALCANZO LA META SOLO CON UNA MINIMA PORCENTUAL DE 0.759, DEBIDO QUE ESTA ACTIVIDAD ES LA TASA DE VARIACIÓN DE TASA DE VARIACIÓN DE DENUNCIA ANÓNIMA CIUDADANA RECIBIDAS EN EL 089, POR LO REGULAR SIEMPRE HAY VARIACIONES.
EFFECTO	PARA EL PRÓXIMO PERIODO SE ESPERA CUMPLIR AL CIENTO POR CIENTO LA META, SIEMPRE Y CUANDO SE SUPERE LA SITUACIÓN QUE ESTAMOS VIVIENDO Y NO TENGAMOS MAS CONTRATIEMPOS.
OBSERVACIONES	DEBIDO A LA PANDEMIA COVITD 19* NO SE CUENTA CON LA INFORMACIÓN DISPONIBLE Y LOS DATOS SON PARCIALES POR LO QUE EL MEDIO DE VERIFICACIÓN NO ESTÁ DISPONIBLE
INDICADOR	C0201 - PORCENTAJE DE LLAMADAS DE LA LÍNEA DE EMERGENCIA 911 QUE SIGUIERON EL PROTOCOLO DE ATENCIÓN
JUSTIFICACION	SE ALCANZÓ LA META DEL INDICADOR
CAUSA	EN ESTE INDICADOR REBASO LA META POR UNA MINIMA PORCENTUAL DE 0.288, DEBIDO QUE ESTA ACTIVIDAD MIDE LA CALIDAD DE LA ATENCIÓN DE LA LLAMADA MEDIANTE EL MONITOREO Y MEDICIÓN DEL PROTOCOLO DE ATENCIÓN DE LA LLAMADA 911, POR REGULAR SIEMPRE HAY VARIACIONES.
EFFECTO	PARA EL PRÓXIMO PERIODO SE ESPERA CUMPLIR AL CIENTO POR CIENTO LA META, SIEMPRE Y CUANDO SE SUPERE LA SITUACIÓN QUE ESTAMOS VIVIENDO Y NO TENGAMOS MAS CONTRATIEMPOS.
OBSERVACIONES	DEBIDO A LA PANDEMIA COVITD 19* NO SE CUENTA CON LA INFORMACIÓN DISPONIBLE Y LOS DATOS SON PARCIALES POR LO QUE EL MEDIO DE VERIFICACIÓN NO ESTÁ DISPONIBLE
INDICADOR	C0202 - PORCENTAJE DE REPORTES GENERADOS EN LA LÍNEA DE EMERGENCIA 911
JUSTIFICACION	SE ALCANZÓ LA META DEL INDICADOR
CAUSA	EN ESTE INDICADOR SE ALCANZO LA META SOLO CON UNA MINIMA VARIACION PORCENTUAL DE 1.024, DEBIDO QUE ESTA ACTIVIDAD MIDE LA CANTIDAD DE REPORTES GENERADOS RESPECTO DEL TOTAL DE LLAMADAS ÚTILES RECIBIDAS, Y POR LO REGULAR SIEMPRE HAY VARIACIONES
EFFECTO	PARA EL PRÓXIMO PERIODO SE ESPERA CUMPLIR AL CIENTO POR CIENTO LA META, SIEMPRE Y CUANDO SE SUPERE LA SITUACIÓN QUE ESTAMOS VIVIENDO Y NO TENGAMOS MAS CONTRATIEMPOS.
OBSERVACIONES	DEBIDO A LA PANDEMIA COVITD 19* NO SE CUENTA CON LA INFORMACIÓN DISPONIBLE Y LOS DATOS SON PARCIALES POR LO QUE EL MEDIO DE VERIFICACIÓN NO ESTÁ DISPONIBLE
INDICADOR	C0203 - PORCENTAJE DE REPORTES CANALIZADOS EFECTIVOS DE LA LÍNEA DE EMERGENCIA 911
JUSTIFICACION	SE ALCANZÓ LA META DEL INDICADOR
CAUSA	EN ESTE INDICADOR SE ALCANZO LA META SOLO CON UNA MINIMA VARIACION PORCENTUAL DE 1.088, DEBIDO QUE ESTA ACTIVIDAD MIDE CUÁNTOS REPORTES CANALIZADOS RESULTAN SER EFECTIVOS Y DE LOS CUALES SE RECIBE RETROALIMENTACIÓN, Y POR LO REGULAR SIEMPRE HAY VARIACIONES
EFFECTO	PARA EL PRÓXIMO PERIODO SE ESPERA CUMPLIR AL CIENTO POR CIENTO LA META, SIEMPRE Y CUANDO SE SUPERE LA SITUACIÓN QUE ESTAMOS VIVIENDO Y NO TENGAMOS MAS CONTRATIEMPOS.
OBSERVACIONES	DEBIDO A LA PANDEMIA COVITD 19* NO SE CUENTA CON LA INFORMACIÓN DISPONIBLE Y LOS DATOS SON PARCIALES POR LO QUE EL MEDIO DE VERIFICACIÓN NO ESTÁ DISPONIBLE
INDICADOR	C0301 - PORCENTAJE DE LLAMADAS DE LA LÍNEA DE DENUNCIA ANÓNIMA CIUDADANA QUE SIGUIERON EL PROTOCOLO DE ATENCIÓN
JUSTIFICACION	ALERTA EPIDEMIOLÓGICA
CAUSA	EN ESTE INDICADOR NOS QUEDAMOS DEBAJO DE LA META PROPUESTA POR 1.364, DEBIDO QUE ESTA ACTIVIDAD MIDE LA CALIDAD DE LA ATENCIÓN DE LA LLAMADA MEDIANTE EL MONITOREO Y MEDICIÓN DEL PROTOCOLO DE ATENCIÓN, Y POR SU NATURALEZA VARIA MUCHO EL AVANCE DE LAS METAS.
EFFECTO	PARA EL PRÓXIMO PERIODO SE ESPERA CUMPLIR AL CIENTO POR CIENTO LA META, SIEMPRE Y CUANDO SE SUPERE LA SITUACIÓN QUE ESTAMOS VIVIENDO Y NO TENGAMOS MAS CONTRATIEMPOS.

PROGRAMA PRESUPUESTARIO	E031 - MONITOREO Y COMUNICACIONES PARA LA SEGURIDAD CIUDADANA - 2020
ENTE PUBLICO	04000000 - SECRETARÍA DE SEGURIDAD Y PROTECCION CIUDADANA
CLASIFICACION ADMINISTRATIVA	CENTRALIZADO

COMENTARIOS AL DESEMPEÑO DEL PROGRAMA PRESUPUESTARIO

OBSERVACIONES	DEBIDO A LA PANDEMIA COVITD 19* NO SE CUENTA CON LA INFORMACIÓN DISPONIBLE Y LOS DATOS SON PARCIALES POR LO QUE EL MEDIO DE VERIFICACIÓN NO ESTÁ DISPONIBLE
INDICADOR	C0302 - PORCENTAJE DE REPORTES GENERADOS EN LA LÍNEA DE DENUNCIA ANÓNIMA CIUDADANA
JUSTIFICACION	SE ALCANZÓ LA META DEL INDICADOR
CAUSA	EN ESTE INDICADOR SE ALCANZO LA META SOLO NOS QUEDAMOS DEBAJO DE LA META PROPUESTA POR 0.931. DEBIDO QUE ESTA ACTIVIDAD MIDE LA CANTIDAD DE REPORTES GENERADOS RESPECTO DEL TOTAL DE LLAMADAS ÚTILES RECIBIDAS, Y POR SU NATURALEZA VARIA MUCHO EL AVANCE DE LAS METAS.
EFECTO	PARA EL PRÓXIMO PERIODO SE ESPERA CUMPLIR AL CIEN POR CIENTO LA META, SIEMPRE Y CUANDO SE SUPERE LA SITUACIÓN QUE ESTAMOS VIVIENDO Y NO TENGAMOS MAS CONTRATIEMPOS.
OBSERVACIONES	DEBIDO A LA PANDEMIA COVID 19 NO SE CUENTA CON LA INFORMACIÓN DISPONIBLE Y LOS DATOS SON PARCIALES POR LO QUE EL MEDIO DE VERIFICACIÓN NO ESTÁ DISPONIBLE

PROGRAMA PRESUPUESTARIO	E032 - PREVENCION SOCIAL DEL DELITO Y PARTICIPACION CIUDADANA - 2020
ENTE PUBLICO	04000000 - SECRETARÍA DE SEGURIDAD Y PROTECCION CIUDADANA
CLASIFICACION ADMINISTRATIVA	CENTRALIZADO

PLAN ESTATAL DE DESARROLLO

OBJETIVO 1	1.4.3.3 - CONTRIBUIR A GARANTIZAR EL ORDEN Y LA PAZ PÚBLICA, ASÍ COMO SALVAGUARDAR LA INTEGRIDAD FÍSICA Y PATRIMONIAL DE LAS PERSONAS.
OBJETIVO 2	4.4.3.6 - COORDINAR ESFUERZOS CON LAS AUTORIDADES MUNICIPALES Y FEDERALES PARA FORTALECER EL ESTADO DE FUERZA DE LA POLICÍA PREVENTIVA MUNICIPAL, EN BENEFICIO DE LA POBLACIÓN DE LA ZONA FRONTERIZA.

PROGRAMA SECTORIAL SEGURIDAD PÚBLICA Y PROTECCIÓN CIUDADANA

OBJETIVO 1	1.2.8.1 - DISMINUIR LA INCIDENCIA DELICTIVA DEL FUERO COMÚN MEDIANTE EL FORTALECIMIENTO DE LAS CAPACIDADES OPERATIVAS DE LAS CORPORACIONES POLICIALES.
-------------------	--

PROGRAMA ESPECIAL TRANSVERSAL FRONTERA SUR Y LA MIGRACIÓN NACIONAL E INTERNACIONAL

OBJETIVO 1	4.14.8.1 - PROMOVER EL FORTALECIMIENTO DE LAS RELACIONES INSTITUCIONALES Y LA COOPERACIÓN SOLIDARIA ENTRE LOS ORGANISMOS AUTÓNOMOS, ORGANIZACIONES CIVILES Y EL ESTADO, CON LA FINALIDAD DE PROTEGER LOS DERECHOS HUMANOS DE FORMA INTEGRAL, CON TRANSPARENCIA, RESPETO Y PARTICIPACIÓN CIUDADANA.
OBJETIVO 2	4.14.8.6 - ASEGURAR LA ATENCIÓN A LA DEMANDA EDUCATIVA EN TODOS LOS NIVELES Y MODALIDADES, QUE PROPICIE LA PRESENCIA DE CONDICIONES PARA EL DESARROLLO HUMANO Y ECONÓMICO DE LA REGIÓN.

PROGRAMA ESPECIAL TRANSVERSAL POBLACIÓN INDÍGENAS, BIENESTAR RURAL, CENTROS INTEGRADORES Y GRUPOS VULNERABLES

OBJETIVO 1	4.13.8.1 - FORTALECER LA INCLUSIÓN Y COHESIÓN SOCIAL EN LOS PUEBLOS INDÍGENAS, PARA REVALORAR NUESTRAS RAÍCES Y ORÍGENES, CON PROGRAMAS Y PROYECTOS QUE PERMITAN DESPLEGAR LAS CAPACIDADES Y TALENTOS DE SUS HOMBRES Y MUJERES.
OBJETIVO 2	4.13.8.12 - IMPULSAR LA IGUALDAD SUSTANTIVA ENTRE LOS GÉNEROS, PARA ERRADICAR LA VIOLENCIA DE TODO TIPO EN CONTRA DE MUJERES DE LAS DIFERENTES EDADES, Y LOGRAR EL EJERCICIO PLENO DE SUS TALENTOS, CON UN TRABAJO TRANSVERSAL QUE GARANTICE EL RESPETO DE SUS DERECHOS HUMANOS, Y PROMUEVA EL ACCESO A SERVICIOS PÚBLICOS COMO EDUCACIÓN Y SALUD, Y A LAS OPORTUNIDADES SOCIALES, ECONÓMICAS Y DE LIDERAZGO EN SUS ÁMBITOS DE DESEMPEÑO.

NIVEL	RESUMEN NARRATIVO	INDICADOR								
FIN	INTENSIFICAR LA DISMINUCIÓN DE LA PREVENCIÓN SOCIAL DE LA VIOLENCIA Y LA DELINCUENCIA EN EL ESTADO DE TABASCO MEDIANTE PROGRAMAS INTEGRALES DE PREVENCIÓN DE LA VIOLENCIA, EN LOS TRES ÓRDENES DE GOBIERNO.	INDICADOR		Promedio de planes y programas municipales con acciones y medidas preventivas para reducir la incidencia delictiva en materia de seguridad ciudadana delictiva.						
		TIPO	DIMENSION	FRECUENCIA	UNIDAD DE MEDIDA	META PROGRAMADA	META REPROGRAMADA	META ALCANZADA	AVANCE AL PERIODO	AVANCE ACUMULADO
		ESTRATÉGICO	EFICACIA	ANUAL	PORCENTUAL	100	-	-	%	0%
PROPÓSITO	EL CENTRO ESTATAL DE PREVENCIÓN SOCIAL DEL DELITO Y PARTICIPACIÓN CIUDADANA COORDINA Y GESTIONA MECANISMOS DE INTERINSTITUCIONALIDAD ORIENTADAS A REDUCIR FACTORES DE RIESGO DE VIOLENCIA E INCIDENCIA DELICTIVA CON PARTICIPACIÓN CIUDADANA.	INDICADOR		Promedio de planes y programas municipales con acciones y medidas preventivas para reducir la incidencia delictiva en materia de seguridad						
		TIPO	DIMENSION	FRECUENCIA	UNIDAD DE MEDIDA	META PROGRAMADA	META REPROGRAMADA	META ALCANZADA	AVANCE AL PERIODO	AVANCE ACUMULADO
		ESTRATÉGICO	EFICACIA	ANUAL	PROMEDIO	1.07	-	-	%	0%
COMPONENTE	C01.- FORTALECER A LOS SERVIDORES DE INSTITUCIONES PÚBLICAS MEDIANTE LA CAPACITACIÓN EN MATERIA DE PREVENCIÓN SOCIAL DE LA VIOLENCIA Y LA DELINCUENCIA EN EL ESTADO.	INDICADOR		Porcentaje de servidores públicos capacitados en materia de prevención social de la violencia y la delincuencia sobre cursos de capacitación para servidores de instituciones públicas requeridos						
		TIPO	DIMENSION	FRECUENCIA	UNIDAD DE MEDIDA	META PROGRAMADA	META REPROGRAMADA	META ALCANZADA	AVANCE AL PERIODO	AVANCE ACUMULADO
		GESTIÓN	EFICACIA	ANUAL	PORCENTUAL	3.32	-	-	%	0%
	C02.- FOMENTAR LA PARTICIPACIÓN CIUDADANA CON ORGANISMOS, ORGANIZACIONES Y ACTORES DE LA SOCIEDAD CIVIL PARA LA PROMOCIÓN DE LA CULTURA DE PAZ Y LEGALIDAD, PROTECCIÓN INTEGRAL DE LOS DERECHOS HUMANOS, LA PLURALIDAD SOCIAL Y GRUPOS VULNERABLES DE UNA SOCIEDAD PACÍFICA E INCLUSIVA	INDICADOR		Tasa de atención a la población de zonas de atención prioritaria						
		TIPO	DIMENSION	FRECUENCIA	UNIDAD DE MEDIDA	META PROGRAMADA	META REPROGRAMADA	META ALCANZADA	AVANCE AL PERIODO	AVANCE ACUMULADO
		GESTIÓN	EFICACIA	ANUAL	TASA DE VARIACIÓN	96.73	-	-	0%	0%
	C03.- IMPULSAR MECANISMOS PARTICIPATIVOS DE CULTURA DE PAZ Y PREVENCIÓN DE LA VIOLENCIA QUE CONTRIBUYA EN MEJORAR LA CALIDAD DE LAS PERSONAS EN CONDICIONES DE VULNERABILIDAD MEDIANTE PROGRAMAS SOCIO PRODUCTIVOS DE AUTO EMPLEO Y DE SANA CONVIVENCIA FAVORECIENDO PROCESOS RESTAURATIVOS DE SANA CONVIVENCIA	INDICADOR		Porcentaje de avance de programas y proyectos participativos consolidados en el Estado						
		TIPO	DIMENSION	FRECUENCIA	UNIDAD DE MEDIDA	META PROGRAMADA	META REPROGRAMADA	META ALCANZADA	AVANCE AL PERIODO	AVANCE ACUMULADO
		GESTIÓN	EFICIENCIA	ANUAL	PORCENTUAL	100	-	-	%	0%
ACTIVIDAD	C0101.- GENERAR CONVENIOS CON LAS INSTITUCIONES PÚBLICAS Y PRIVADAS QUE REQUIEREN SERVICIOS DE	INDICADOR		Porcentaje de convenios suscritos con instituciones públicas y privadas						

PROGRAMA PRESUPUESTARIO	E032 - PREVENCIÓN SOCIAL DEL DELITO Y PARTICIPACIÓN CIUDADANA - 2020
ENTE PÚBLICO	04000000 - SECRETARÍA DE SEGURIDAD Y PROTECCIÓN CIUDADANA
CLASIFICACIÓN ADMINISTRATIVA	CENTRALIZADO

NIVEL	RESUMEN NARRATIVO	INDICADOR								
		TIPO	DIMENSION	FRECUENCIA	UNIDAD DE MEDIDA	META PROGRAMADA	META REPROGRAMADA	META ALCANZADA	AVANCE AL PERIODO	AVANCE ACUMULADO
ACTIVIDAD	CAPACITACIÓN EN MATERIA DE PREVENCIÓN SOCIAL DE LA VIOLENCIA Y LA DELINCUENCIA	GESTIÓN	EFICACIA	TRIMESTRAL	PORCENTUAL	0.625	0.625	-	0%	0%
	C0102.- IMPLEMENTAR PROGRAMAS QUE PERMITAN LA COORDINACIÓN CON LA PARTICIPACIÓN ACTIVA DE LA CIUDADANÍA, PARA EL FORTALECIMIENTO DE LAS ACCIONES INSTITUCIONALES EN MATERIA DE PREVENCIÓN SOCIAL DE LA VIOLENCIA Y LA DELINCUENCIA	INDICADOR		Desarrollo de actividades que propicien el fomento de la cultura de la paz y legalidad, protección integral de los derechos humanos, favoreciendo						
		TIPO	DIMENSION	FRECUENCIA	UNIDAD DE MEDIDA	META PROGRAMADA	META REPROGRAMADA	META ALCANZADA	AVANCE AL PERIODO	AVANCE ACUMULADO
		GESTIÓN	EFICACIA	ANUAL	PORCENTUAL	79	-	-	%	0%
	C0201.- CONFORMACIÓN DE GRUPOS DE PARTICIPACIÓN CIUDADANA PARA LA INTEGRACIÓN DE REDES QUE FORTALEZCAN LA CULTURA DE PAZ Y LEGALIDAD, Y LA PROTECCIÓN INTEGRAL DE DERECHOS HUMANOS EN MATERIA DE ACCIONES DE PREVENCIÓN SOCIAL DE LA VIOLENCIA Y LA DELINCUENCIA.	INDICADOR		Porcentaje de avance de instalación de redes ciudadanas dentro de las comunidades a intervenir para generar acciones de vinculación e						
		TIPO	DIMENSION	FRECUENCIA	UNIDAD DE MEDIDA	META PROGRAMADA	META REPROGRAMADA	META ALCANZADA	AVANCE AL PERIODO	AVANCE ACUMULADO
		GESTIÓN	EFICACIA	ANUAL	PORCENTUAL	0.72	-	-	%	0%
	C0202.- INTEGRACIÓN DE COMITÉS DE PARTICIPACIÓN SOCIAL PARA EL FOMENTO DE ACTIVIDADES CULTURALES, CÍVICAS, ARTÍSTICAS Y DEPORTIVAS QUE SENSIBILICEN SOBRE LA PREVENCIÓN SOCIAL DE LA VIOLENCIA Y LA DELINCUENCIA.	INDICADOR		Porcentaje de avance de instalación de comités de participación social para el fomento de actividades culturales, cívicas, artísticas y						
		TIPO	DIMENSION	FRECUENCIA	UNIDAD DE MEDIDA	META PROGRAMADA	META REPROGRAMADA	META ALCANZADA	AVANCE AL PERIODO	AVANCE ACUMULADO
		GESTIÓN	EFICACIA	TRIMESTRAL	PORCENTUAL	54.545	54.545	23.529	172.55%	172.55%
	C0301.- IMPULSAR PROYECTOS SOCIO PRODUCTIVOS Y DE AUTO EMPLEO PARA LA GENERACIÓN DE ENTORNOS SOCIALES SALUDABLES Y LIBRES DE VIOLENCIA	INDICADOR		Porcentaje de talleres de emprendimiento y habilidades socio productivas consolidados						
		TIPO	DIMENSION	FRECUENCIA	UNIDAD DE MEDIDA	META PROGRAMADA	META REPROGRAMADA	META ALCANZADA	AVANCE AL PERIODO	AVANCE ACUMULADO
		GESTIÓN	EFICACIA	TRIMESTRAL	PORCENTUAL	94.4	94.4	21.917	92.87%	44.02%
	C0302.- IMPULSAR PRÁCTICAS RESTAURATIVAS DE CULTURA DE PAZ Y DE LEGALIDAD A TRAVÉS DE SISTEMAS ALTERNATIVOS DE SOLUCIÓN DE CONFLICTOS PARA PRIORIZAR LAS ESTRATEGIAS Y ACCIONES EN LA PREVENCIÓN SOCIAL DE LA VIOLENCIA EN MATERIA COMUNITARIA.	INDICADOR		Porcentaje de Actas de Acuerdo de la mediación realizados						
		TIPO	DIMENSION	FRECUENCIA	UNIDAD DE MEDIDA	META PROGRAMADA	META REPROGRAMADA	META ALCANZADA	AVANCE AL PERIODO	AVANCE ACUMULADO
		GESTIÓN	EFICACIA	ANUAL	PORCENTUAL	88.59	-	-	%	0%

Presupuesto Anual	Meta	Ejercido	% Avance
Autorizado	\$3,084,169.00	\$1,653,083.08	53.60%
Modificado	\$6,430,896.05	\$1,653,083.08	25.71%

COMENTARIOS AL DESEMPEÑO DEL PROGRAMA PRESUPUESTARIO	
INDICADOR	FIN - PROMEDIO DE PLANES Y PROGRAMAS MUNICIPALES CON ACCIONES Y MEDIDAS PREVENTIVAS PARA REDUCIR LA INCIDENCIA DELICTIVA EN MATERIA DE SEGURIDAD CIUDADANA
JUSTIFICACION	NO APLICA
CAUSA	
EFFECTO	
OBSERVACIONES	SIN SEGUIMIENTO
INDICADOR	PROPÓSITO - PROMEDIO DE PLANES Y PROGRAMAS MUNICIPALES CON ACCIONES Y MEDIDAS PREVENTIVAS PARA REDUCIR LA INCIDENCIA DELICTIVA EN MATERIA DE SEGURIDAD
JUSTIFICACION	NO APLICA
CAUSA	
EFFECTO	
OBSERVACIONES	SIN SEGUIMIENTO
INDICADOR	C01 - PORCENTAJE DE SERVIDORES PÚBLICOS CAPACITADOS EN MATERIA DE PREVENCIÓN SOCIAL DE LA VIOLENCIA Y LA DELINCUENCIA SOBRE CURSOS DE CAPACITACIÓN PARA
JUSTIFICACION	NO APLICA
CAUSA	
EFFECTO	
OBSERVACIONES	SIN SEGUIMIENTO

PROGRAMA PRESUPUESTARIO	E032 - PREVENCIÓN SOCIAL DEL DELITO Y PARTICIPACIÓN CIUDADANA - 2020
ENTE PÚBLICO	04000000 - SECRETARÍA DE SEGURIDAD Y PROTECCIÓN CIUDADANA
CLASIFICACIÓN ADMINISTRATIVA	CENTRALIZADO

COMENTARIOS AL DESEMPEÑO DEL PROGRAMA PRESUPUESTARIO

INDICADOR	C02 - TASA DE ATENCIÓN A LA POBLACIÓN DE ZONAS DE ATENCIÓN PRIORITARIA
JUSTIFICACIÓN	NO APLICA
CAUSA	
EFFECTO	
OBSERVACIONES	SIN SEGUIMIENTO
INDICADOR	C03 - PORCENTAJE DE AVANCE DE PROGRAMAS Y PROYECTOS PARTICIPATIVOS CONSOLIDADOS EN EL ESTADO
JUSTIFICACIÓN	NO APLICA
CAUSA	
EFFECTO	
OBSERVACIONES	SIN SEGUIMIENTO
INDICADOR	C0101 - PORCENTAJE DE CONVENIOS SUSCRITOS CON INSTITUCIONES PÚBLICAS Y PRIVADAS
JUSTIFICACIÓN	NO APLICA
CAUSA	
EFFECTO	
OBSERVACIONES	EN ESTE INDICADOR NO TIENE AVANCE PARA EL MES DE JUNIO DEBIDO A QUE NO SE CUENTA CON INFORMACIÓN Y ES POR ESO QUE SE CORREGIRÁ EN PERIODOS TRIMESTRALES EN EL MES PRÓXIMO EN EL SISTEMA.
INDICADOR	C0102 - DESARROLLO DE ACTIVIDADES QUE PROPICIEN EL FOMENTO DE LA CULTURA DE LA PAZ Y LEGALIDAD, PROTECCIÓN INTEGRAL DE LOS DERECHOS HUMANOS, FAVORECIENDO
JUSTIFICACIÓN	NO APLICA
CAUSA	
EFFECTO	
OBSERVACIONES	EN ESTE INDICADOR NO TIENE AVANCE PARA EL MES DE JUNIO DEBIDO A QUE NO SE CUENTA CON INFORMACIÓN Y ES POR ESO QUE SE CORREGIRÁ EN PERIODOS TRIMESTRALES EN EL MES PRÓXIMO EN EL SISTEMA
INDICADOR	C0201 - PORCENTAJE DE AVANCE DE INSTALACIÓN DE REDES CIUDADANAS DENTRO DE LAS COMUNIDADES A INTERVENIR PARA GENERAR ACCIONES DE VINCULACIÓN E
JUSTIFICACIÓN	NO APLICA
CAUSA	
EFFECTO	
OBSERVACIONES	EN ESTE INDICADOR NO TIENE AVANCE PARA EL MES DE JUNIO DEBIDO A QUE NO SE CUENTA CON INFORMACIÓN Y ES POR ESO QUE SE CORREGIRÁ EN PERIODOS TRIMESTRALES EN EL MES PRÓXIMO EN EL SISTEMA.
INDICADOR	C0202 - PORCENTAJE DE AVANCE DE INSTALACIÓN DE COMITÉS DE PARTICIPACIÓN SOCIAL PARA EL FOMENTO DE ACTIVIDADES CULTURALES, CÍVICAS, ARTÍSTICAS Y
JUSTIFICACIÓN	OTRAS EXPLICACIONES; CUANDO EL LOGRO SEA SUPERIOR A LA META
CAUSA	ESTE INDICADOR ESTAMOS POR DEBAJO DE LA META A PESAR QUE EL AVANCE ES ACUMULADO Y NO SE REPORTÓ AVANCE EN EL PERIODO ANTERIOR PUES NO SE TENÍA INFORMACIÓN, Y ESTA ACTIVIDAD CALIFICA NÚMERO DE REDES CIUDADANAS, PUES DEBIDO A LA PANDEMIA DEL COVID 19" HAY RETAZOS,
EFFECTO	PARA EL PRÓXIMO PERIODO SE ESPERA CUMPLIR AL CIENTO POR CIENTO LA META, SIEMPRE Y CUANDO SE SUPERE LA SITUACIÓN QUE ESTAMOS VIVIENDO Y NO TENGAMOS MAS CONTRATIEMPOS.
OBSERVACIONES	DEBIDO A LA PANDEMIA COVID 19" NO SE CUENTA CON LA INFORMACIÓN DISPONIBLE Y LOS DATOS SON PARCIALES POR LO QUE EL MEDIO DE VERIFICACIÓN NO ESTÁ DISPONIBLE.
INDICADOR	C0301 - PORCENTAJE DE TALLERES DE EMPRENDIMIENTO Y HABILIDADES SOCIO PRODUCTIVAS CONSOLIDADOS
JUSTIFICACIÓN	ALERTA EPIDEMIOLÓGICA
CAUSA	EN ESTE INDICADOR NOS QUEDAMOS DEBAJO DE LA META PROPUESTA POR 1.682, DEBIDO QUE ESTA ACTIVIDAD EVALÚA EL NÚMERO DE TALLERES DE EMPRENDIMIENTO Y HABILIDADES SOCIO PRODUCTIVAS CONSOLIDADO Y POR LA PANDEMIA QUE ESTAMOS VIVIENDO MUCHOS ES DIFÍCIL DAR LOS AVANCES.
EFFECTO	PARA EL PRÓXIMO PERIODO SE ESPERA CUMPLIR AL CIENTO POR CIENTO LA META, SIEMPRE Y CUANDO SE SUPERE LA SITUACIÓN QUE ESTAMOS VIVIENDO Y NO TENGAMOS MAS CONTRATIEMPOS.
OBSERVACIONES	DEBIDO A LA PANDEMIA COVID 19" NO SE CUENTA CON LA INFORMACIÓN DISPONIBLE Y LOS DATOS SON PARCIALES POR LO QUE EL MEDIO DE VERIFICACIÓN NO ESTÁ DISPONIBLE
INDICADOR	C0302 - PORCENTAJE DE ACTAS DE ACUERDO DE LA MEDIACIÓN REALIZADOS
JUSTIFICACIÓN	NO APLICA

PROGRAMA PRESUPUESTARIO	E032 - PREVENCION SOCIAL DEL DELITO Y PARTICIPACION CIUDADANA - 2020
ENTE PUBLICO	04000000 - SECRETARÍA DE SEGURIDAD Y PROTECCION CIUDADANA
CLASIFICACION ADMINISTRATIVA	CENTRALIZADO

COMENTARIOS AL DESEMPEÑO DEL PROGRAMA PRESUPUESTARIO	
CAUSA	
EFEECTO	
OBSERVACIONES	EN ESTE INDICADOR NO TIENE AVANCE PARA EL MES DE JUNIO DEBIDO A QUE NO SE CUENTA CON INFORMACIÓN Y ES POR ESO QUE SE CORREGIRÁ EN PERIODOS TRIMESTRALES EN EL MES PRÓXIMO EN EL SISTEMA.

PROGRAMA PRESUPUESTARIO	E037 - SEGURIDAD Y PROTECCION CIUDADANA - 2020
ENTE PUBLICO	04000000 - SECRETARÍA DE SEGURIDAD Y PROTECCION CIUDADANA
CLASIFICACION ADMINISTRATIVA	CENTRALIZADO

PLAN ESTATAL DE DESARROLLO

OBJETIVO 1	1.3.3.4 - VINCULARSE DE FORMA EFICAZ Y OPORTUNA CON EL SISTEMA NACIONAL DE SEGURIDAD PÚBLICA, FORTALECIENDO LA COORDINACIÓN INTERINSTITUCIONAL PARA EL CUMPLIMIENTO DE ACUERDOS Y METAS, E IMPLEMENTANDO NUEVOS ESQUEMAS DE COLABORACIÓN EN EL MARCO DE LA OPERACIÓN DE LA GUARDIA NACIONAL.
OBJETIVO 2	1.4.3.3 - CONTRIBUIR A GARANTIZAR EL ORDEN Y LA PAZ PÚBLICA, ASÍ COMO SALVAGUARDAR LA INTEGRIDAD FÍSICA Y PATRIMONIAL DE LAS PERSONAS.

PROGRAMA SECTORIAL SEGURIDAD PÚBLICA Y PROTECCIÓN CIUDADANA

OBJETIVO 1	1.2.8.1 - DISMINUIR LA INCIDENCIA DELICTIVA DEL FUERO COMÚN MEDIANTE EL FORTALECIMIENTO DE LAS CAPACIDADES OPERATIVAS DE LAS CORPORACIONES POLICIALES.
OBJETIVO 2	1.2.8.20 - ESTABLECER PROGRAMAS DE INSTRUCCIÓN Y CAPACITACIÓN PERMANENTE, QUE PERMITAN MEJORAR LA PROFESIONALIZACIÓN, ESPECIALIZACIÓN Y CAPACITACIÓN DEL PERSONAL OPERATIVO Y ADMINISTRATIVO.
OBJETIVO 3	1.2.8.31 - LOGRAR LA CONSOLIDACIÓN Y OPERACIÓN DEL MODELO HOMOLOGADO DE LA DIRECCIÓN GENERAL DE SERVICIOS PREVIOS AL JUICIO Y EJECUCIÓN DE SANCIONES.

PROGRAMA ESPECIAL TRANSVERSAL FRONTERA SUR Y LA MIGRACIÓN NACIONAL E INTERNACIONAL

PROGRAMA ESPECIAL TRANSVERSAL POBLACIÓN INDÍGENAS, BIENESTAR RURAL, CENTROS INTEGRADORES Y GRUPOS VULNERABLES

NIVEL	RESUMEN NARRATIVO	INDICADOR								
FIN	CONTRIBUIR A DISMINUIR LA COMISIÓN DE DELITOS PARA GARANTIZAR EL ORDEN Y LA PAZ PÚBLICA, ASÍ COMO SALVAGUARDAR LA INTEGRIDAD FÍSICA Y PATRIMONIAL DE LAS PERSONAS MEDIANTE EL INCREMENTO DE ACCIONES DE PREVENCIÓN Y COMBATE A LA DELINCUENCIA.	INDICADOR		Tasa de variación de la incidencia delictiva en el Estado de Tabasco						
		TIPO	DIMENSION	FRECUENCIA	UNIDAD DE MEDIDA	META PROGRAMADA	META REPROGRAMADA	META ALCANZADA	AVANCE AL PERIODO	AVANCE ACUMULADO
		ESTRATÉGICO	EFICACIA	ANUAL	TASA DE VARIACIÓN	96.15	-	-	%	0%
PROPÓSITO	LOS HABITANTES DEL ESTADO DE TABASCO CUENTEN CON LAS CONDICIONES DE SALVAGUARDA FÍSICA Y PATRIMONIAL PARA SU DESARROLLO ECONÓMICO Y SOCIAL ARMÓNICO.	INDICADOR		Proporción de policías por cada 100 mil habitantes.						
		TIPO	DIMENSION	FRECUENCIA	UNIDAD DE MEDIDA	META PROGRAMADA	META REPROGRAMADA	META ALCANZADA	AVANCE AL PERIODO	AVANCE ACUMULADO
		ESTRATÉGICO	EFICACIA	ANUAL	PORCENTUAL	27468.71	-	-	0%	0%
COMPONENTE	C01.- EFICIENTE COBERTURA POLICIAL DESPLEGADA	INDICADOR		Promedio del tiempo de atención a la sociedad en el centro de mando y comunicaciones						
		TIPO	DIMENSION	FRECUENCIA	UNIDAD DE MEDIDA	META PROGRAMADA	META REPROGRAMADA	META ALCANZADA	AVANCE AL PERIODO	AVANCE ACUMULADO
		ESTRATÉGICO	EFICACIA	ANUAL	PROMEDIO	8.346	8.346	-	%	0%
	C02.- COMBATE ESTRATÉGICO A LA PREVENCIÓN, DETECCIÓN, COMBATE Y ERRADICACIÓN DE DELINCUENTES Y BANDAS DELICTIVAS IMPLEMENTADAS EN EL ESTADO.	INDICADOR		Tasa de variación de la incidencia en el delito de						
		TIPO	DIMENSION	FRECUENCIA	UNIDAD DE MEDIDA	META PROGRAMADA	META REPROGRAMADA	META ALCANZADA	AVANCE AL PERIODO	AVANCE ACUMULADO
		GESTIÓN	EFICACIA	SEMESTRAL	TASA DE VARIACIÓN	97.614	97.614	49.405	101.23%	101.23%
	C03.- POLICÍAS CONFIABLES, PROFESIONALIZADOS Y CON	INDICADOR		Porcentaje de elementos policiales con capacitación especializada.						
		TIPO	DIMENSION	FRECUENCIA	UNIDAD DE MEDIDA	META PROGRAMADA	META REPROGRAMADA	META ALCANZADA	AVANCE AL PERIODO	AVANCE ACUMULADO
		GESTIÓN	EFICACIA	SEMESTRAL	PORCENTUAL	66.089	66.089	32.794	99.24%	99.24%
ACTIVIDAD	C0101.- EJECUCIÓN DEL PROGRAMA INTEGRAL DE REESTRUCTURACIÓN ORGANIZATIVA	INDICADOR		Porcentaje de avance del programa integral de reestructuración organizativa						
		TIPO	DIMENSION	FRECUENCIA	UNIDAD DE MEDIDA	META PROGRAMADA	META REPROGRAMADA	META ALCANZADA	AVANCE AL PERIODO	AVANCE ACUMULADO
		GESTIÓN	EFICACIA	TRIMESTRAL	PORCENTUAL	35	35	7.692	87.91%	87.91%
	C0102.- PROGRAMA INTEGRAL DE MANTENIMIENTO, RENOVACIÓN Y MEJORA DE INFRAESTRUCTURA Y EQUIPAMIENTO; Y DE ABASTECIMIENTO DE PERSONAL.	INDICADOR		Porcentaje de avance del programa integral de mantenimiento, renovación y mejora de infraestructura.						
		TIPO	DIMENSION	FRECUENCIA	UNIDAD DE MEDIDA	META PROGRAMADA	META REPROGRAMADA	META ALCANZADA	AVANCE AL PERIODO	AVANCE ACUMULADO
		GESTIÓN	EFICACIA	TRIMESTRAL	PORCENTUAL	35	35	14.285	163.26%	163.26%
C0103.- FORTALECIMIENTO DEL PROGRAMA DE EVALUACIÓN POLICIAL Y DE CONTROL DE CONFIANZA PARA MANTENER POLICÍAS MÁS PREPARADOS Y EFICIENTES.	INDICADOR		Porcentaje de avance del programa de fortalecimiento de vínculos de coordinación y operativos conjuntos con corporaciones de los tres órdenes de gobierno							

PROGRAMA PRESUPUESTARIO	E037 - SEGURIDAD Y PROTECCION CIUDADANA - 2020
ENTE PUBLICO	04000000 - SECRETARÍA DE SEGURIDAD Y PROTECCION CIUDADANA
CLASIFICACION ADMINISTRATIVA	CENTRALIZADO

NIVEL	RESUMEN NARRATIVO	INDICADOR									
		TIPO	DIMENSION	FRECUENCIA	UNIDAD DE MEDIDA	META PROGRAMADA	META REPROGRAMADA	META ALCANZADA	AVANCE AL PERIODO	AVANCE ACUMULADO	
ACTIVIDAD		GESTIÓN	EFICACIA	TRIMESTRAL	PORCENTUAL	38.888	38.888	10.416	107.14%	107.14%	
		INDICADOR		Porcentaje de avance del programa integral de control de empresas de seguridad privada y de fortalecimiento de los servicios de seguridad al							
	C0104.- SEGUIMIENTO, CONTROL Y VALUACIÓN A LOS SERVICIOS DE LAS EMPRESAS DE SEGURIDAD DEL SECTOR COMERCIAL Y PRIVADO, DE LA POLICÍA AUXILIAR BANCARIA, INDUSTRIAL Y COMERCIAL (PABIC)		TIPO	DIMENSION	FRECUENCIA	UNIDAD DE MEDIDA	META PROGRAMADA	META REPROGRAMADA	META ALCANZADA	AVANCE AL PERIODO	AVANCE ACUMULADO
			GESTIÓN	EFICACIA	TRIMESTRAL	PORCENTUAL	69.23	69.23	17.241	99.62%	99.62%
	C0201.- FORTALECIMIENTO INTEGRAL A LOS SISTEMAS DE INTELIGENCIA POLICIAL Y DE Y DE USO DE TECNOLOGÍAS DE VANGUARDIA APLICADAS A LA FUNCIÓN POLICIAL.		INDICADOR		Porcentaje de avance del programa de fortalecimiento integral a los sistemas de inteligencia policial y de uso de tecnologías de						
			TIPO	DIMENSION	FRECUENCIA	UNIDAD DE MEDIDA	META PROGRAMADA	META REPROGRAMADA	META ALCANZADA	AVANCE AL PERIODO	AVANCE ACUMULADO
	C0202.- EJECUCIÓN DEL PROGRAMA DE FORTALECIMIENTO INTEGRAL A LAS POLÍTICAS PÚBLICAS EN MATERIA DE PREVENCIÓN DEL DELITO CON PARTICIPACIÓN CIUDADANA.		GESTIÓN	EFICACIA	TRIMESTRAL	PORCENTUAL	35	35	15.714	179.59%	179.59%
			INDICADOR		Porcentaje de avance del programa de fortalecimiento integral a las políticas públicas en materia de prevención del delito con participación						
	C0203.- PROGRAMA DE FORTALECIMIENTO A LAS ACCIONES DE SEGURIDAD Y VIGILANCIA EN LA ZONA FRONTERIZERA DEL ESTADO.		TIPO	DIMENSION	FRECUENCIA	UNIDAD DE MEDIDA	META PROGRAMADA	META REPROGRAMADA	META ALCANZADA	AVANCE AL PERIODO	AVANCE ACUMULADO
			GESTIÓN	EFICACIA	TRIMESTRAL	PORCENTUAL	85.294	85.294	20.588	96.56%	96.56%
	C0301.- PROGRAMA DE EVALUACIÓN POLICIAL Y DE CONTROL DE CONFIANZA.		INDICADOR		Porcentaje de avance del programa de fortalecimiento a las acciones de seguridad y vigilancia en la zona fronteriza.						
			TIPO	DIMENSION	FRECUENCIA	UNIDAD DE MEDIDA	META PROGRAMADA	META REPROGRAMADA	META ALCANZADA	AVANCE AL PERIODO	AVANCE ACUMULADO
	C0302.- PROGRAMA DE IMPLEMENTACIÓN, DESARROLLO Y FORTALECIMIENTO DEL SERVICIO PROFESIONAL DE CARRERA POLICIAL Y DE ESTÍMULOS AL BUEN DESEMPEÑO.		GESTIÓN	EFICACIA	TRIMESTRAL	PORCENTUAL	96	96	22.727	94.7%	94.7%
			INDICADOR		Porcentaje de avance del programa de evaluación policial y de control de confianza.						
	C0303.- PORCENTAJE DE AVANCE DEL PROGRAMA DE FORTALECIMIENTO A LA CAPACITACIÓN, ADIESTRAMIENTO Y PROFESIONALIZACIÓN POLICIAL.		TIPO	DIMENSION	FRECUENCIA	UNIDAD DE MEDIDA	META PROGRAMADA	META REPROGRAMADA	META ALCANZADA	AVANCE AL PERIODO	AVANCE ACUMULADO
			GESTIÓN	EFICACIA	TRIMESTRAL	PORCENTUAL	100	100	23.351	93.4%	39.35%
			INDICADOR		Porcentaje de avance del programa de implementación, desarrollo y fortalecimiento del servicio profesional de carrera policial y de						
			TIPO	DIMENSION	FRECUENCIA	UNIDAD DE MEDIDA	META PROGRAMADA	META REPROGRAMADA	META ALCANZADA	AVANCE AL PERIODO	AVANCE ACUMULADO
			GESTIÓN	EFICACIA	TRIMESTRAL	PORCENTUAL	96.103	96.103	23.076	96.05%	24.01%
			INDICADOR		Porcentaje de avance del programa de fortalecimiento a la capacitación, adiestramiento y profesionalización policial.						
			TIPO	DIMENSION	FRECUENCIA	UNIDAD DE MEDIDA	META PROGRAMADA	META REPROGRAMADA	META ALCANZADA	AVANCE AL PERIODO	AVANCE ACUMULADO
			GESTIÓN	EFICACIA	TRIMESTRAL	PORCENTUAL	87.804	87.804	20.27	92.34%	42.07%

Presupuesto Anual	Meta	Ejercido	% Avance
Autorizado	\$1,942,347,594.50	\$761,322,900.09	39.20%
Modificado	\$1,940,687,914.01	\$761,322,900.09	39.23%

COMENTARIOS AL DESEMPEÑO DEL PROGRAMA PRESUPUESTARIO

INDICADOR	FIN - TASA DE VARIACIÓN DE LA INCIDENCIA DELICTIVA EN EL ESTADO DE TABASCO
JUSTIFICACION	NO APLICA
CAUSA	
EFFECTO	
OBSERVACIONES	SIN SEGUIMIENTO
INDICADOR	PROPÓSITO - PROPORCIÓN DE POLICÍAS POR CADA 100 MIL HABITANTES.
JUSTIFICACION	NO APLICA
CAUSA	

PROGRAMA PRESUPUESTARIO	E037 - SEGURIDAD Y PROTECCION CIUDADANA - 2020
ENTE PUBLICO	04000000 - SECRETARÍA DE SEGURIDAD Y PROTECCION CIUDADANA
CLASIFICACION ADMINISTRATIVA	CENTRALIZADO

COMENTARIOS AL DESEMPEÑO DEL PROGRAMA PRESUPUESTARIO	
EFEECTO	
OBSERVACIONES	SIN SEGUIMIENTO
INDICADOR	C01 - PROMEDIO DEL TIEMPO DE ATENCIÓN A LA SOCIEDAD EN EL CENTRO DE MANDO Y COMUNICACIONES
JUSTIFICACION	NO APLICA
CAUSA	
EFEECTO	
OBSERVACIONES	SIN SEGUIMIENTO
INDICADOR	C02 - TASA DE VARIACIÓN DE LA INCIDENCIA EN EL DELITO DE
JUSTIFICACION	SE ALCANZÓ LA META DEL INDICADOR
CAUSA	
EFEECTO	
OBSERVACIONES	DEBIDO A LA PANDEMIA COVID 19* NO SE CUENTA CON LA INFORMACIÓN DISPONIBLE Y LOS DATOS SON PARCIALES POR LO QUE EL MEDIO DE VERIFICACIÓN NO ESTÁ DISPONIBLE.
INDICADOR	C03 - PORCENTAJE DE ELEMENTOS POLICIALES CON CAPACITACIÓN ESPECIALIZADA.
JUSTIFICACION	SE ALCANZÓ LA META DEL INDICADOR
CAUSA	
EFEECTO	
OBSERVACIONES	DEBIDO A LA PANDEMIA COVID 19* NO SE CUENTA CON LA INFORMACIÓN DISPONIBLE Y LOS DATOS SON PARCIALES POR LO QUE EL MEDIO DE VERIFICACIÓN NO ESTÁ DISPONIBLE.
INDICADOR	C0101 - PORCENTAJE DE AVANCE DEL PROGRAMA INTEGRAL DE REESTRUCTURACIÓN ORGANIZATIVA
JUSTIFICACION	ALERTA EPIDEMIOLÓGICA
CAUSA	
EFEECTO	
OBSERVACIONES	DEBIDO A LA PANDEMIA COVID 19* NO SE CUENTA CON LA INFORMACIÓN DISPONIBLE Y LOS DATOS SON PARCIALES POR LO QUE EL MEDIO DE VERIFICACIÓN NO ESTÁ DISPONIBLE.
INDICADOR	C0102 - PORCENTAJE DE AVANCE DEL PROGRAMA INTEGRAL DE MANTENIMIENTO, RENOVACIÓN Y MEJORA DE INFRAESTRUCTURA.
JUSTIFICACION	ALERTA EPIDEMIOLÓGICA
CAUSA	EN ESTE INDICADOR NOS QUEDAMOS DEBAJO DE LA META A PESAR DE QUE EL AVANCE ESTA ACUMULADO, DEBIDO QUE ESTA ACTIVIDAD DEPENDE MUCHO DE SUPERVISIÓN FÍSICA DE EL PERSONAL DEL ÁREA TÉCNICA, Y POR LA PANDEMIA QUE ESTAMOS VIVIENDO ES MUY DIFÍCIL EL SEGUIMIENTO DE ESTA.
EFEECTO	PARA EL PRÓXIMO PERIODO SE ESPERA CUMPLIR AL CIEN POR CIENTO LA META, SIEMPRE Y CUANDO SE SUPERE LA SITUACIÓN QUE ESTAMOS VIVIENDO Y NO TENGAMOS MAS CONTRATIEMPOS.
OBSERVACIONES	DEBIDO A LA PANDEMIA COVID 19* NO SE CUENTA CON LA INFORMACIÓN DISPONIBLE Y LOS DATOS SON PARCIALES POR LO QUE EL MEDIO DE VERIFICACIÓN NO ESTÁ DISPONIBLE.
INDICADOR	C0103 - PORCENTAJE DE AVANCE DEL PROGRAMA DE FORTALECIMIENTO DE VÍNCULOS DE COORDINACIÓN Y OPERATIVOS CONJUNTOS CON CORPORACIONES DE LOS TRES ÓRDENES DE
JUSTIFICACION	SE ALCANZÓ LA META DEL INDICADOR
CAUSA	
EFEECTO	
OBSERVACIONES	DEBIDO A LA PANDEMIA COVID 19* NO SE CUENTA CON LA INFORMACIÓN DISPONIBLE Y LOS DATOS SON PARCIALES POR LO QUE EL MEDIO DE VERIFICACIÓN NO ESTÁ DISPONIBLE.
INDICADOR	C0104 - PORCENTAJE DE AVANCE DEL PROGRAMA INTEGRAL DE CONTROL DE EMPRESAS DE SEGURIDAD PRIVADA Y DE FORTALECIMIENTO DE LOS SERVICIOS DE SEGURIDAD AL
JUSTIFICACION	SE ALCANZÓ LA META DEL INDICADOR
CAUSA	
EFEECTO	
OBSERVACIONES	DEBIDO A LA PANDEMIA COVID 19* NO SE CUENTA CON LA INFORMACIÓN DISPONIBLE Y LOS DATOS SON PARCIALES POR LO QUE EL MEDIO DE VERIFICACIÓN NO ESTÁ DISPONIBLE.
INDICADOR	C0201 - PORCENTAJE DE AVANCE DEL PROGRAMA DE FORTALECIMIENTO INTEGRAL A LOS SISTEMAS DE INTELIGENCIA POLICIAL Y DE USO DE TECNOLOGÍAS DE
JUSTIFICACION	ALERTA EPIDEMIOLÓGICA
CAUSA	ESTE INDICADOR ESTAMOS POR DEBAJO DE LA META A PESAR QUE EL AVANCE ES ACUMULADO Y NO SE REPORTÓ AVANCE EN EL PERIODO ANTERIOR PUES NO SE TENÍA INFORMACIÓN.
EFEECTO	PARA EL PRÓXIMO PERIODO SE ESPERA CUMPLIR AL CIEN POR CIENTO LA META, SIEMPRE Y CUANDO SE SUPERE LA SITUACIÓN QUE ESTAMOS VIVIENDO Y NO TENGAMOS MAS

PROGRAMA PRESUPUESTARIO	E037 - SEGURIDAD Y PROTECCION CIUDADANA - 2020
ENTE PUBLICO	04000000 - SECRETARÍA DE SEGURIDAD Y PROTECCION CIUDADANA
CLASIFICACION ADMINISTRATIVA	CENTRALIZADO

COMENTARIOS AL DESEMPEÑO DEL PROGRAMA PRESUPUESTARIO	
	CONTRATIEMPOS.
OBSERVACIONES	DEBIDO A LA PANDEMIA COVID 19* NO SE CUENTA CON LA INFORMACIÓN DISPONIBLE Y LOS DATOS SON PARCIALES POR LO QUE EL MEDIO DE VERIFICACIÓN NO ESTÁ DISPONIBLE
INDICADOR	C0202 - PORCENTAJE DE AVANCE DEL PROGRAMA DE FORTALECIMIENTO INTEGRAL A LAS POLÍTICAS PÚBLICAS EN MATERIA DE PREVENCIÓN DEL DELITO CON PARTICIPACIÓN
JUSTIFICACION	SE ALCANZÓ LA META DEL INDICADOR
CAUSA	
EFECTO	
OBSERVACIONES	DEBIDO A LA PANDEMIA COVID 19* NO SE CUENTA CON LA INFORMACIÓN DISPONIBLE Y LOS DATOS SON PARCIALES POR LO QUE EL MEDIO DE VERIFICACIÓN NO ESTÁ DISPONIBLE.
INDICADOR	C0203 - PORCENTAJE DE AVANCE DEL PROGRAMA DE FORTALECIMIENTO A LAS ACCIONES DE SEGURIDAD Y VIGILANCIA EN LA ZONA FRONTERIZA.
JUSTIFICACION	ALERTA EPIDEMIOLÓGICA
CAUSA	EN ESTE INDICADOR NOS QUEDAMOS DEBAJO DE LA META PROPUESTA POR 1.273, DEBIDO QUE ESTA ACTIVIDAD SE BASA EN EL FORTALECIMIENTO A LAS ACCIONES DE SEGURIDAD Y VIGILANCIA EN LA ZONA FRONTERIZA, Y POR LA PANDEMIA QUE ESTAMOS NO SE PUEDE LLEVAR ACABO ALGUNAS ACCIONES.
EFECTO	PARA EL PRÓXIMO PERIODO SE ESPERA CUMPLIR AL CIENTO POR CIENTO LA META, SIEMPRE Y CUANDO SE SUPERE LA SITUACIÓN QUE ESTAMOS VIVIENDO Y NO TENGAMOS MAS CONTRATIEMPOS.
OBSERVACIONES	DEBIDO A LA PANDEMIA COVID 19* NO SE CUENTA CON LA INFORMACIÓN DISPONIBLE Y LOS DATOS SON PARCIALES POR LO QUE EL MEDIO DE VERIFICACIÓN NO ESTÁ DISPONIBLE.
INDICADOR	C0301 - PORCENTAJE DE AVANCE DEL PROGRAMA DE EVALUACIÓN POLICIAL Y DE CONTROL DE CONFIANZA.
JUSTIFICACION	ALERTA EPIDEMIOLÓGICA
CAUSA	EN ESTE INDICADOR NOS QUEDAMOS DEBAJO DE LA META PROPUESTA POR 1.694, DEBIDO QUE ESTA ACTIVIDAD ESTA BASADA EN EL PROGRAMA DE EVALUACIÓN POLICIAL Y DE CONTROL DE CONFIANZA, A LOS CUERPOS POLICIALES, Y POR LA PANDEMIA QUE ESTAMOS VIVIENDO MUCHOS POLICÍAS ESTÁN DE PERMISO O LICENCIA MEDICA.
EFECTO	PARA EL PRÓXIMO PERIODO SE ESPERA CUMPLIR AL CIENTO POR CIENTO LA META, SIEMPRE Y CUANDO SE SUPERE LA SITUACIÓN QUE ESTAMOS VIVIENDO Y NO TENGAMOS MAS CONTRATIEMPOS.
OBSERVACIONES	DEBIDO A LA PANDEMIA COVID 19* NO SE CUENTA CON LA INFORMACIÓN DISPONIBLE Y LOS DATOS SON PARCIALES POR LO QUE EL MEDIO DE VERIFICACIÓN NO ESTÁ DISPONIBLE.
INDICADOR	C0302 - PORCENTAJE DE AVANCE DEL PROGRAMA DE IMPLEMENTACIÓN, DESARROLLO Y FORTALECIMIENTO DEL SERVICIO PROFESIONAL DE CARRERA POLICIAL Y DE
JUSTIFICACION	SE ALCANZÓ LA META DEL INDICADOR
CAUSA	
EFECTO	
OBSERVACIONES	DEBIDO A LA PANDEMIA COVID 19* NO SE CUENTA CON LA INFORMACIÓN DISPONIBLE Y LOS DATOS SON PARCIALES POR LO QUE EL MEDIO DE VERIFICACIÓN NO ESTÁ DISPONIBLE.
INDICADOR	C0303 - PORCENTAJE DE AVANCE DEL PROGRAMA DE FORTALECIMIENTO A LA CAPACITACIÓN, ADIESTRAMIENTO Y PROFESIONALIZACIÓN POLICIAL.
JUSTIFICACION	ALERTA EPIDEMIOLÓGICA
CAUSA	EN ESTE INDICADOR NOS QUEDAMOS DEBAJO DE LA META PROPUESTA POR 1.681, DEBIDO QUE ESTA ACTIVIDAD ESTA BASADA EN EL PROGRAMA DE FORTALECIMIENTO A LA CAPACITACIÓN, ADIESTRAMIENTO Y PROF. POLICIAL, Y POR LA PANDEMIA QUE ESTAMOS VIVIENDO MUCHOS POLICÍAS ESTÁN DE PERMISO O LICENCIA MEDICA.
EFECTO	PARA EL PRÓXIMO PERIODO SE ESPERA CUMPLIR AL CIENTO POR CIENTO LA META, SIEMPRE Y CUANDO SE SUPERE LA SITUACIÓN QUE ESTAMOS VIVIENDO Y NO TENGAMOS MAS CONTRATIEMPOS.
OBSERVACIONES	DEBIDO A LA PANDEMIA COVID 19* NO SE CUENTA CON LA INFORMACIÓN DISPONIBLE Y LOS DATOS SON PARCIALES POR LO QUE EL MEDIO DE VERIFICACIÓN NO ESTÁ DISPONIBLE.

PROGRAMA PRESUPUESTARIO	E071 - SISTEMA INTEGRAL DE DESARROLLO POLICIAL - 2020
ENTE PUBLICO	04000000 - SECRETARÍA DE SEGURIDAD Y PROTECCION CIUDADANA
CLASIFICACION ADMINISTRATIVA	CENTRALIZADO

PLAN ESTATAL DE DESARROLLO

OBJETIVO 1	1.4.3.2 - PROFESIONALIZAR PERMANENTEMENTE AL PERSONAL, ACORDE AL SISTEMA INTEGRAL DE DESARROLLO POLICIAL, FORTALECIENDO SUS COMPETENCIAS ADQUIRIDAS PARA BRINDAR UN MEJOR SERVICIO A LA SOCIEDAD.
-------------------	---

PROGRAMA SECTORIAL SEGURIDAD PÚBLICA Y PROTECCIÓN CIUDADANA

OBJETIVO 1	1.2.8.20 - ESTABLECER PROGRAMAS DE INSTRUCCIÓN Y CAPACITACIÓN PERMANENTE, QUE PERMITAN MEJORAR LA PROFESIONALIZACIÓN, ESPECIALIZACIÓN Y CAPACITACIÓN DEL PERSONAL OPERATIVO Y ADMINISTRATIVO.
-------------------	---

PROGRAMA ESPECIAL TRANSVERSAL FRONTERA SUR Y LA MIGRACIÓN NACIONAL E INTERNACIONAL

PROGRAMA ESPECIAL TRANSVERSAL POBLACIÓN INDÍGENAS, BIENESTAR RURAL, CENTROS INTEGRADORES Y GRUPOS VULNERABLES

NIVEL	RESUMEN NARRATIVO	INDICADOR								
FIN	CONTRIBUIR A PROFESIONALIZAR PERMANENTEMENTE AL PERSONAL, ACORDE AL SISTEMA INTEGRAL DE DESARROLLO POLICIAL, FORTALECIENDO SUS COMPETENCIAS ADQUIRIDAS PARA BRINDAR UN MEJOR SERVICIO A LA SOCIEDAD MEDIANTE LA CAPACITACIÓN Y EVALUACIÓN POLICIAL.	INDICADOR Tasa de variación de elementos que realizan cursos de capacitación.								
		TIPO	DIMENSION	FRECUENCIA	UNIDAD DE MEDIDA	META PROGRAMADA	META REPROGRAMADA	META ALCANZADA	AVANCE AL PERIODO	AVANCE ACUMULADO
		ESTRATÉGICO	EFICACIA	ANUAL	TASA DE VARIACIÓN	90.972	-	-	%	0%
PROPÓSITO	LOS CUERPOS POLICIALES DEL ESTADO DE TABASCO PROFESIONALIZADOS, DESEMPEÑAN SUS LABORES DE ACUERDO A LAS ENSEÑANZAS ADQUIRIDAS	INDICADOR Porcentaje de cuerpos policiales que aprueban los cursos de profesionalización.								
		TIPO	DIMENSION	FRECUENCIA	UNIDAD DE MEDIDA	META PROGRAMADA	META REPROGRAMADA	META ALCANZADA	AVANCE AL PERIODO	AVANCE ACUMULADO
		ESTRATÉGICO	EFICACIA	SEMESTRAL	PORCENTUAL	93.068	-	43.642	93.79%	46.89%
COMPONENTE	C01.- CURSOS DE CAPACITACION Y PROFECIONALIZACION POLICIAL.	INDICADOR "Porcentaje de cursos de capacitación y profesionalización de los elementos de la Secretaría "								
		TIPO	DIMENSION	FRECUENCIA	UNIDAD DE MEDIDA	META PROGRAMADA	META REPROGRAMADA	META ALCANZADA	AVANCE AL PERIODO	AVANCE ACUMULADO
		ESTRATÉGICO	EFICACIA	SEMESTRAL	PORCENTUAL	93.628	-	46.28	9.71%	9.71%
ACTIVIDAD	C0101.- EVALUACIÓN POLICIAL Y CUSTODIOS DE CONTROL DE CONFIANZA.	INDICADOR Porcentaje de las evaluaciones a policías y custodios con respecto al programa								
		TIPO	DIMENSION	FRECUENCIA	UNIDAD DE MEDIDA	META PROGRAMADA	META REPROGRAMADA	META ALCANZADA	AVANCE AL PERIODO	AVANCE ACUMULADO
		GESTIÓN	EFICACIA	TRIMESTRAL	PORCENTUAL	92.582	-	43.564	188.22%	188.22%

Presupuesto Anual	Meta	Ejercido	% Avance
Autorizado	\$-	\$-	-%
Modificado	\$-	\$-	-%

COMENTARIOS AL DESEMPEÑO DEL PROGRAMA PRESUPUESTARIO

INDICADOR	FIN - TASA DE VARIACIÓN DE ELEMENTOS QUE REALIZAN CURSOS DE CAPACITACIÓN.
JUSTIFICACION	NO APLICA
CAUSA	
EFFECTO	
OBSERVACIONES	SIN SEGUIMIENTO
INDICADOR	PROPÓSITO - PORCENTAJE DE CUERPOS POLICIALES QUE APRUEBAN LOS CURSOS DE PROFESIONALIZACIÓN.
JUSTIFICACION	ALERTA EPIDEMIOLÓGICA
CAUSA	EN ESTE INDICADOR NOS QUEDAMOS DEBAJO DE LA META PROPUESTA POR 1.892, DEBIDO QUE ESTA ACTIVIDAD ES DE APLICACIÓN DE EXÁMENES A LOS CUERPOS POLICIALES, Y POR LA PANDEMIA QUE ESTAMOS VIVIENDO MUCHOS POLICÍAS ESTÁN DE PERMISO O LICENCIA MEDICA.
EFFECTO	PARA EL PRÓXIMO PERIODO SE ESPERA CUMPLIR AL CIENTO POR CIENTO LA META, SIEMPRE Y CUANDO SE SUPERE LA SITUACIÓN QUE ESTAMOS VIVIENDO Y NO TENGAMOS MAS CONTRATIEMPOS.

PROGRAMA PRESUPUESTARIO	E071 - SISTEMA INTEGRAL DE DESARROLLO POLICIAL - 2020
ENTE PUBLICO	04000000 - SECRETARÍA DE SEGURIDAD Y PROTECCION CIUDADANA
CLASIFICACION ADMINISTRATIVA	CENTRALIZADO

COMENTARIOS AL DESEMPEÑO DEL PROGRAMA PRESUPUESTARIO

OBSERVACIONES	DEBIDO A LA PANDEMIA COVITD 19" NO SE CUENTA CON LA INFORMACIÓN DISPONIBLE Y LOS DATOS SON PARCIALES POR LO QUE EL MEDIO DE VERIFICACIÓN NO ESTÁ DISPONIBLE.
INDICADOR	C01 - "PORCENTAJE DE CURSOS DE CAPACITACIÓN Y PROFESIONALIZACIÓN DE LOS ELEMENTOS DE LA SECRETARÍA "
JUSTIFICACION	SE ALCANZÓ LA META DEL INDICADOR
CAUSA	
EFFECTO	
OBSERVACIONES	DEBIDO A LA PANDEMIA COVITD 19" NO SE CUENTA CON LA INFORMACIÓN DISPONIBLE Y LOS DATOS SON PARCIALES POR LO QUE EL MEDIO DE VERIFICACIÓN NO ESTÁ DISPONIBLE SE PEDIRÁ CORREGIR EL PUNTO DECIMAL EN EL SISTEMA EN EL MES PRÓXIMO
INDICADOR	C0101 - PORCENTAJE DE LAS EVALUACIONES A POLICÍAS Y CUSTODIOS CON RESPECTO AL PROGRAMA
JUSTIFICACION	SE ALCANZÓ LA META DEL INDICADOR
CAUSA	
EFFECTO	EN ESTE CASO SE REBASO LA META PORQUE EN LOS PERIODOS ANTERIORES NO REPORTE NADA O SEA NO TENÍA INFORMACIÓN Y AHORITA ES UN ACUMULADO AL PERIODO
OBSERVACIONES	DEBIDO A PROBLEMAS CON LA PANDEMIA COVITD 19", NO SE CUENTA CON LOS MEDIOS DE VERIFICACIÓN

PROGRAMA PRESUPUESTARIO	G006 - DETECCION Y PREVENCION DE ILICITOS FINANCIEROS - 2020
ENTE PUBLICO	04000000 - SECRETARÍA DE SEGURIDAD Y PROTECCION CIUDADANA
CLASIFICACION ADMINISTRATIVA	CENTRALIZADO

PLAN ESTATAL DE DESARROLLO

OBJETIVO 1	1.4.3.3 - CONTRIBUIR A GARANTIZAR EL ORDEN Y LA PAZ PÚBLICA, ASÍ COMO SALVAGUARDAR LA INTEGRIDAD FÍSICA Y PATRIMONIAL DE LAS PERSONAS.
------------	--

PROGRAMA SECTORIAL SEGURIDAD PÚBLICA Y PROTECCIÓN CIUDADANA

OBJETIVO 1	1.2.8.11 - RECABAR A TRAVÉS DE LA UNIDAD DE INTELIGENCIA PATRIMONIAL Y ECONÓMICA, LA INFORMACIÓN PATRIMONIAL, FINANCIERA Y ECONÓMICA PARA LA PREVENCIÓN, IDENTIFICACIÓN, COMBATE AL DELITO DE OPERACIONES CON RECURSOS DE PROCEDENCIA ILÍCITA Y LOS RELACIONADOS, ASÍ COMO A LAS ESTRUCTURAS PATRIMONIALES, FINANCIERAS Y ECONÓMICAS DE LA DELINCUENCIA.
------------	--

PROGRAMA ESPECIAL TRANSVERSAL FRONTERA SUR Y LA MIGRACIÓN NACIONAL E INTERNACIONAL

PROGRAMA ESPECIAL TRANSVERSAL POBLACIÓN INDÍGENAS, BIENESTAR RURAL, CENTROS INTEGRADORES Y GRUPOS VULNERABLES

NIVEL	RESUMEN NARRATIVO	INDICADOR								
FIN	CONTRIBUIR AL FORTALECIMIENTO DE LAS CAPACIDADES PARA LA PRE-VENCIÓN Y COMBATE AL DELITO DE ALTO IMPACTO DE LAVADO DE DINERO, MEDIANTE LA INTERVENCIÓN DE LA UNIDAD DE INTELIGENCIA PATRIMONIAL Y ECONÓMICA DEL ESTADO.	INDICADOR		Porcentaje de entidades evaluadas del Estado						
		TIPO	DIMENSION	FRECUENCIA	UNIDAD DE MEDIDA	META PROGRAMADA	META REPROGRAMADA	META ALCANZADA	AVANCE AL PERIODO	AVANCE ACUMULADO
		ESTRATÉGICO	EFICACIA	ANUAL	PORCENTUAL	32.22	-	-	%	0%
PROPÓSITO	LA POBLACIÓN CONSULTA LOS SERVICIOS DE INVESTIGACIÓN DE PRESUNTOS ILÍCITOS PARA LA CONSERVACIÓN DE LOS RECURSOS PATRIMONIALES Y ECONÓMICOS.	INDICADOR		Porcentaje de investigaciones realizadas de presuntos de carácter patrimonial y económico						
		TIPO	DIMENSION	FRECUENCIA	UNIDAD DE MEDIDA	META PROGRAMADA	META REPROGRAMADA	META ALCANZADA	AVANCE AL PERIODO	AVANCE ACUMULADO
		ESTRATÉGICO	EFICACIA	SEMESTRAL	PORCENTUAL	82.14	-	40	97.39%	48.7%
COMPONENTE	C01.- PROGRAMA DE EVALUACIONES FINANCIERAS	INDICADOR		porcentaje de evaluaciones de investigación						
		TIPO	DIMENSION	FRECUENCIA	UNIDAD DE MEDIDA	META PROGRAMADA	META REPROGRAMADA	META ALCANZADA	AVANCE AL PERIODO	AVANCE ACUMULADO
		GESTIÓN	EFICACIA	SEMESTRAL	PORCENTUAL	89.28	-	46.153	103.39%	51.69%
ACTIVIDAD	C0101.- ELABORACIÓN DE EXPEDIENTES ECONÓMICA Y FINANCIERA A PERSONAS FÍSICAS Y MORALES PÚBLICAS Y PRIVADAS	INDICADOR		Porcentaje de avances de las investigaciones realizadas						
		TIPO	DIMENSION	FRECUENCIA	UNIDAD DE MEDIDA	META PROGRAMADA	META REPROGRAMADA	META ALCANZADA	AVANCE AL PERIODO	AVANCE ACUMULADO
		GESTIÓN	EFICACIA	TRIMESTRAL	PORCENTUAL	100	-	23.529	94.12%	23.53%

Presupuesto Anual	Meta	Ejercido	% Avance
Autorizado	\$24,343,336.00	\$10,696,612.80	43.94%
Modificado	\$26,298,687.63	\$10,696,612.80	40.67%

COMENTARIOS AL DESEMPEÑO DEL PROGRAMA PRESUPUESTARIO

INDICADOR	FIN - PORCENTAJE DE ENTIDADES EVALUADAS DEL ESTADO
JUSTIFICACION	NO APLICA
CAUSA	
EFFECTO	
OBSERVACIONES	SIN SEGUIMIENTO
INDICADOR	PROPÓSITO - PORCENTAJE DE INVESTIGACIONES REALIZADAS DE PRESUNTOS DE CARÁCTER PATRIMONIAL Y ECONÓMICO
JUSTIFICACION	OTRAS EXPLICACIONES; CUANDO EL LOGRO SEA SUPERIOR A LA META
CAUSA	EN ESTE INDICADOR NOS QUEDAMOS DEBAJO DE LA META PROPUESTA, POR 1.07 DEBIDO QUE ESTA ACTIVIDAD ES DE INVESTIGACIÓN DE CARÁCTER PATRIMONIAL Y ECONÓMICO Y TAMBIÉN SE GUARDA CIERTA SECRECÍA POR LO MISMO LA INFORMACIÓN VARIA CONTINUAMENTE
EFFECTO	PARA EL PRÓXIMO PERIODO SE ESPERA CUMPLIR AL CIENTO POR CIENTO LA META, SIEMPRE Y CUANDO SE SUPERE LA SITUACIÓN QUE ESTAMOS VIVIENDO Y NO TENGAMOS MAS CONTRATIEMPOS, O POR CUESTIONES QUE ESTA INFORMACIÓN ES ORIGEN RESERVADA.

PROGRAMA PRESUPUESTARIO	G006 - DETECCIÓN Y PREVENCIÓN DE ILÍCITOS FINANCIEROS - 2020
ENTE PUBLICO	04000000 - SECRETARÍA DE SEGURIDAD Y PROTECCIÓN CIUDADANA
CLASIFICACION ADMINISTRATIVA	CENTRALIZADO

COMENTARIOS AL DESEMPEÑO DEL PROGRAMA PRESUPUESTARIO

OBSERVACIONES	DEBIDO A LA PANDEMIA COVID 19 Y DE QUE ESTA INFORMACIÓN ES DE ORIGEN RESERVADO NO SE CUENTA CON LA INFORMACIÓN DISPONIBLE Y LOS DATOS SON PARCIALES POR LO QUE EL MEDIO DE VERIFICACIÓN NO ESTÁ DISPONIBLE.
INDICADOR	C01 - PORCENTAJE DE EVALUACIONES DE INVESTIGACIÓN
JUSTIFICACION	SE ALCANZÓ LA META DEL INDICADOR

GOBIERNO DEL ESTADO DE TABASCO

AVANCE EN LOS INDICADORES DE DESEMPEÑO DE LOS PROGRAMAS PRESUPUESTARIOS

FECHA 10-AUG-2020

CAUSA	EN ESTE INDICADOR HUBO UN INCREMENTO EN LAS METAS, POR 1.513 DEBIDO QUE EN ESTA ACTIVIDAD SE INCREMENTO EL NUMERO DE EXPEDIENTES INVESTIGADOS TANTO PÚBLICOS Y PRIVADOS EN EL ESTADO, Y SON DE CARÁCTER PATRIMONIAL.
EFFECTO	PARA EL PRÓXIMO PERIODO SE ESPERA CUMPLIR AL CON EL TOTAL DE METAS PROPUESTAS, SIEMPRE Y CUANDO SE SUPERE LA SITUACIÓN QUE ESTAMOS VIVIENDO Y NO TENGAMOS MAS CONTRATIEMPOS, O POR CUESTIONES QUE ESTA INFORMACIÓN ES ORIGEN RESERVADA.
OBSERVACIONES	DEBIDO A LA PANDEMIA COVID 19" Y DE QUE ESTA INFORMACIÓN ES DE ORIGEN RESERVADO, POR LO QUE EL MEDIO DE VERIFICACIÓN NO ESTÁ DISPONIBLE.
INDICADOR	C0101 - PORCENTAJE DE AVANCES DE LAS INVESTIGACIONES REALIZADAS
JUSTIFICACION	ALERTA EPIDEMIOLÓGICA
CAUSA	EN ESTE INDICADOR NOS QUEDAMOS DEBAJO DE LA META PROPUESTA, POR 1.471 DEBIDO QUE ESTA ACTIVIDAD ES DE INVESTIGACIÓN DE CARÁCTER PATRIMONIAL Y ECONÓMICO Y TAMBIÉN SE GUARDA CIERTA SECRECIA POR LO MISMO LA INFORMACIÓN VARIA CONTINUAMENTE.
EFFECTO	PARA EL PRÓXIMO PERIODO SE ESPERA CUMPLIR AL CIEN POR CIENTO LA META, SIEMPRE Y CUANDO SE SUPERE LA SITUACIÓN QUE ESTAMOS VIVIENDO Y NO TENGAMOS MAS CONTRATIEMPOS, O POR CUESTIONES QUE ESTA INFORMACIÓN ES ORIGEN RESERVADA.
OBSERVACIONES	DEBIDO A LA PANDEMIA COVID 19" Y DE QUE ESTA INFORMACIÓN ES DE ORIGEN RESERVADO NO SE CUENTA CON LA INFORMACIÓN DISPONIBLE Y LOS DATOS SON PARCIALES POR LO QUE EL MEDIO DE VERIFICACIÓN NO ESTÁ DISPONIBLE.

PROGRAMA PRESUPUESTARIO	K013 - TECNOLOGIAS DE LA INFORMACION Y COMUNICACION - 2020
ENTE PUBLICO	04000000 - SECRETARÍA DE SEGURIDAD Y PROTECCION CIUDADANA
CLASIFICACION ADMINISTRATIVA	CENTRALIZADO

PLAN ESTATAL DE DESARROLLO

OBJETIVO 1	1.4.3.6 - MODERNIZAR LA INFRAESTRUCTURA DE LA POLICÍA ESTATAL, CON COBERTURA EN TODO EL ESTADO, DANDO PRIORIDAD A LAS CASSETAS, MÓDULOS DE SEGURIDAD Y VIGILANCIA Y LOS CUARTELES DE MANDO REGIONALES.
-------------------	--

PROGRAMA SECTORIAL SEGURIDAD PÚBLICA Y PROTECCIÓN CIUDADANA

OBJETIVO 1	1.2.8.15 - CONTAR CON LA INFRAESTRUCTURA, EQUIPAMIENTO Y RECURSOS HUMANOS ADECUADOS PARA ATENDER LA DEMANDA DE SERVICIOS DE SEGURIDAD Y VIGILANCIA EN EL ESTADO.
-------------------	--

PROGRAMA ESPECIAL TRANSVERSAL FRONTERA SUR Y LA MIGRACIÓN NACIONAL E INTERNACIONAL
PROGRAMA ESPECIAL TRANSVERSAL POBLACIÓN INDÍGENAS, BIENESTAR RURAL, CENTROS INTEGRADORES Y GRUPOS VULNERABLES

NIVEL	RESUMEN NARRATIVO	INDICADOR								
FIN	CONTRIBUIR A MEJORAR LA OPERATIVIDAD DE LA SECRETARÍA DE SEGURIDAD Y PROTECCIÓN CIUDADANA MEDIANTE EL EQUIPAMIENTO DE LAS UNIDADES ADMINISTRATIVAS,	INDICADOR		Porcentaje de procesos operativos mejorados						
		TIPO	DIMENSION	FRECUENCIA	UNIDAD DE MEDIDA	META PROGRAMADA	META REPROGRAMADA	META ALCANZADA	AVANCE AL PERIODO	AVANCE ACUMULADO
		ESTRATÉGICO	EFICACIA	ANUAL	PORCENTUAL	89.285	-	-	%	0%
PROPÓSITO	LA SECRETARÍA DE SEGURIDAD Y PROTECCIÓN CIUDADANA CUENTA CON EQUIPAMIENTO DE TIC'S PARA SU ADECUADO DESEMPEÑO Y CUMPLIMIENTO DE SUS ACTIVIDADES.	INDICADOR		Percentage de equipamiento						
		TIPO	DIMENSION	FRECUENCIA	UNIDAD DE MEDIDA	META PROGRAMADA	META REPROGRAMADA	META ALCANZADA	AVANCE AL PERIODO	AVANCE ACUMULADO
		ESTRATÉGICO	EFICACIA	SEMESTRAL	PORCENTUAL	100	-	44.444	88.89%	44.44%
COMPONENTE	C01.- INVENTARIO DE TIC'S ACTUALIZADO	INDICADOR		Porcentaje de actualización de inventario de TIC'S.						
		TIPO	DIMENSION	FRECUENCIA	UNIDAD DE MEDIDA	META PROGRAMADA	META REPROGRAMADA	META ALCANZADA	AVANCE AL PERIODO	AVANCE ACUMULADO
		GESTIÓN	EFICACIA	SEMESTRAL	PORCENTUAL	93.269	-	45.6	97.78%	48.89%
ACTIVIDAD	C0101.- ADQUISICIÓN DE EQUIPO DE CÓMPUTO.	INDICADOR		Porcentaje de avance financiero en las adquisiciones de equipo de computo						
		TIPO	DIMENSION	FRECUENCIA	UNIDAD DE MEDIDA	META PROGRAMADA	META REPROGRAMADA	META ALCANZADA	AVANCE AL PERIODO	AVANCE ACUMULADO
		GESTIÓN	EFICACIA	TRIMESTRAL	PORCENTUAL	78.488	-	-	%	0%

Presupuesto Anual	Meta	Ejercido	% Avance
Autorizado	\$-	\$12,889,130.11	-%
Modificado	\$13,195,370.11	\$12,889,130.11	97.68%

COMENTARIOS AL DESEMPEÑO DEL PROGRAMA PRESUPUESTARIO

INDICADOR	FIN - PORCENTAJE DE PROCESOS OPERATIVOS MEJORADOS
JUSTIFICACION	NO APLICA
CAUSA	
EFECTO	
OBSERVACIONES	SIN SEGUIMIENTO
INDICADOR	PROPÓSITO - PERCENTAGE DE EQUIPAMIENTO
JUSTIFICACION	ALERTA EPIDEMIOLÓGICA
CAUSA	EN ESTE INDICADOR NOS QUEDAMOS DEBAJO DE LA META PROPUESTA POR 5.556 POR VARIOS FACTORES, COMO POR EJEMPLO ESTOS RECURSOS EN SU MAYORÍA SON FEDERALES Y HUBIERON RETRASOS ADMINISTRATIVOS POR LA SITUACIÓN QUE ESTAMOS VIVIENDO.
EFECTO	PARA EL PRÓXIMO PERIODO SE ESPERA CUMPLIR AL CIEN POR CIENTO LA META, SIEMPRE Y CUANDO SE SUPERE LA SITUACIÓN QUE ESTAMOS VIVIENDO Y NO TENGAMOS MAS CONTRATIEMPOS.
OBSERVACIONES	DEBIDO A LA PANDEMIA COVID 19 NO SE CUENTA CON LA INFORMACIÓN DISPONIBLE Y LOS DATOS SON PARCIALES POR LO QUE EL MEDIO DE VERIFICACIÓN NO ESTÁ DISPONIBLE.

PROGRAMA PRESUPUESTARIO	K013 - TECNOLOGIAS DE LA INFORMACION Y COMUNICACION - 2020
ENTE PUBLICO	04000000 - SECRETARÍA DE SEGURIDAD Y PROTECCION CIUDADANA
CLASIFICACION ADMINISTRATIVA	CENTRALIZADO

COMENTARIOS AL DESEMPEÑO DEL PROGRAMA PRESUPUESTARIO

INDICADOR	C01 - PORCENTAJE DE ACTUALIZACIÓN DE INVENTARIO DE TIC'S.
JUSTIFICACION	SE ALCANZÓ LA META DEL INDICADOR
CAUSA	EN ESTE COMPONENTE NOS QUEDAMOS DEBAJO DE LA META PROPUESTA POR 1.034 DEBIDO QUE ESTA ACTIVIDAD ES DESARROLLADA EN TODAS LAS INSTALACIONES DE ESTA SECRETARÍA Y COMO NO SE ESTA LABORANDO DE MANERA NORMAS FUE IMPOSIBLE CUBRIR O VISITAR TODAS LAS ÁREAS Y QUE EL PERSONAL COINCIDIERA.
EFECTO	PARA EL PRÓXIMO PERIODO SE ESPERA CUMPLIR AL CIENTO POR CIENTO LA META, SIEMPRE Y CUANDO SE SUPERE LA SITUACIÓN QUE ESTAMOS VIVIENDO Y NO TENGAMOS MAS CONTRATIEMPOS.
OBSERVACIONES	DEBIDO A LA PANDEMIA COVID 19" NO SE CUENTA CON LA INFORMACIÓN DISPONIBLE Y LOS DATOS SON PARCIALES POR LO QUE EL MEDIO DE VERIFICACIÓN NO ESTÁ DISPONIBLE
INDICADOR	C0101 - PORCENTAJE DE AVANCE FINANCIERO EN LAS ADQUISICIONES DE EQUIPO DE COMPUTO
JUSTIFICACION	NO APLICA
CAUSA	
EFECTO	
OBSERVACIONES	EN ESTE INDICADOR NO TIENE AVANCE PARA EL MES DE JUNIO DEBIDO A QUE NO SE CONTABA CON EL IMPORTE PRESUPUESTAL REAL PARA DICHA FECHA Y ES POR ESO QUE SE RECORRIÓ PARA EL MES DE AGOSTO, QUE EN EL SIGUIENTE MES SE SUBIRÁ EL DATO REAL, ASÍ COMO SU AVANCE.

PROGRAMA PRESUPUESTARIO	K015 - EQUIPAMIENTO PARA LA GESTION PÚBLICA - 2020
ENTE PUBLICO	04000000 - SECRETARÍA DE SEGURIDAD Y PROTECCION CIUDADANA
CLASIFICACION ADMINISTRATIVA	CENTRALIZADO

PLAN ESTATAL DE DESARROLLO

OBJETIVO 1	1.4.3.3 - CONTRIBUIR A GARANTIZAR EL ORDEN Y LA PAZ PÚBLICA, ASÍ COMO SALVAGUARDAR LA INTEGRIDAD FÍSICA Y PATRIMONIAL DE LAS PERSONAS.
-------------------	--

PROGRAMA SECTORIAL SEGURIDAD PÚBLICA Y PROTECCIÓN CIUDADANA

OBJETIVO 1	1.2.8.1 - DISMINUIR LA INCIDENCIA DELICTIVA DEL FUERO COMÚN MEDIANTE EL FORTALECIMIENTO DE LAS CAPACIDADES OPERATIVAS DE LAS CORPORACIONES POLICIALES.
-------------------	--

PROGRAMA ESPECIAL TRANSVERSAL POBLACIÓN INDÍGENAS, BIENESTAR RURAL, CENTROS INTEGRADORES Y GRUPOS VULNERABLES

PROGRAMA ESPECIAL TRANSVERSAL FRONTERA SUR Y LA MIGRACIÓN NACIONAL E INTERNACIONAL

NIVEL	RESUMEN NARRATIVO	INDICADOR								
FIN	CONTRIBUIR A ELEVAR LA CALIDAD DE LA GESTIÓN DE LOS RECURSOS ASIGNADOS A LOS SERVICIOS GENERALES Y RECURSOS MATERIALES QUE SE APLICAN A LAS DEPENDENCIAS, ENTIDADES Y ÓRGANOS DE LA ADMINISTRACIÓN PÚBLICA ESTATAL. MEDIANTE UNIDADES ADMINISTRATIVAS QUE CUENTAN CON LOS BIENES MUEBLES MODERNOS PARA EL DESEMPEÑO DE SUS FUNCIONES DE MANERA EFICIENTE Y OPORTUNA	INDICADOR		Porcentaje de usuarios con mejores condiciones de trabajo						
		TIPO	DIMENSION	FRECUENCIA	UNIDAD DE MEDIDA	META PROGRAMADA	META REPROGRAMADA	META ALCANZADA	AVANCE AL PERIODO	AVANCE ACUMULADO
		ESTRATÉGICO	EFICACIA	ANUAL	PORCENTUAL	0	98.445	-	%	0%
PROPÓSITO	LAS UNIDADES ADMINISTRATIVAS CUENTAN CON BIENES MUEBLES MODERNOS PARA EL DESEMPEÑO DE SUS FUNCIONES	INDICADOR		Porcentaje de Unidades Administrativas con bienes muebles modernos						
		TIPO	DIMENSION	FRECUENCIA	UNIDAD DE MEDIDA	META PROGRAMADA	META REPROGRAMADA	META ALCANZADA	AVANCE AL PERIODO	AVANCE ACUMULADO
		ESTRATÉGICO	EFICACIA	ANUAL	PORCENTUAL	97.472	97.687	-	%	0%
COMPONENTE	C01.- BIENES MUEBLES PARA LA GESTIÓN PÚBLICA ENTREGADOS	INDICADOR		Porcentaje de bienes muebles entregados						
		TIPO	DIMENSION	FRECUENCIA	UNIDAD DE MEDIDA	META PROGRAMADA	META REPROGRAMADA	META ALCANZADA	AVANCE AL PERIODO	AVANCE ACUMULADO
		ESTRATÉGICO	EFICACIA	SEMESTRAL	PORCENTUAL	98.333	98.333	44.897	91.32%	45.66%
ACTIVIDAD	C0101.- ADQUISICIÓN DE BIENES PARA LA GESTIÓN PÚBLICA	INDICADOR		Porcentaje de avance financiero en las adquisiciones de bienes muebles						
		TIPO	DIMENSION	FRECUENCIA	UNIDAD DE MEDIDA	META PROGRAMADA	META REPROGRAMADA	META ALCANZADA	AVANCE AL PERIODO	AVANCE ACUMULADO
		GESTIÓN	EFICACIA	TRIMESTRAL	PORCENTUAL	95	99.138	-	%	0%

Presupuesto Anual	Meta	Ejercido	% Avance
Autorizado	\$1,783,595.00	\$1,314,879.95	73.72%
Modificado	\$3,098,474.95	\$1,314,879.95	42.44%

COMENTARIOS AL DESEMPEÑO DEL PROGRAMA PRESUPUESTARIO

INDICADOR	FIN - PORCENTAJE DE USUARIOS CON MEJORES CONDICIONES DE TRABAJO
JUSTIFICACION	NO APLICA
CAUSA	
EFFECTO	
OBSERVACIONES	SIN SEGUIMIENTO
INDICADOR	PROPÓSITO - PORCENTAJE DE UNIDADES ADMINISTRATIVAS CON BIENES MUEBLES MODERNOS
JUSTIFICACION	NO APLICA
CAUSA	
EFFECTO	

PROGRAMA PRESUPUESTARIO	K015 - EQUIPAMIENTO PARA LA GESTION PÚBLICA - 2020
ENTE PUBLICO	04000000 - SECRETARÍA DE SEGURIDAD Y PROTECCION CIUDADANA
CLASIFICACION ADMINISTRATIVA	CENTRALIZADO

COMENTARIOS AL DESEMPEÑO DEL PROGRAMA PRESUPUESTARIO

OBSERVACIONES	SIN SEGUIMIENTO
INDICADOR	C01 - PORCENTAJE DE BIENES MUEBLES ENTREGADOS
JUSTIFICACION	ALERTA EPIDEMIOLÓGICA
CAUSA	EN ESTE COMPONENTE NOS QUEDAMOS DEBAJO DE LA META PROPUESTA POR 4.269 DEBIDO A QUE SE EMPEZO EL PROCESO FUERA DE EL TIEMPO PLANEADO DEBIDO A SITUACIONES FUERA DE NUESTRO ALCANCE
EFECTO	PARA EL PRÓXIMO PERIODO SE ESPERA CUMPLIR AL CIEN POR CIENTO LA META, SIEMPRE Y CUANDO SE SUPERE LA SITUACIÓN QUE ESTAMOS VIVIENDO Y NO TENGAMOS MAS CONTRATIEMPOS
OBSERVACIONES	DEBIDO A PROBLEMAS CON LA PANDEMIA COVID 19" NO SE CUENTA CON LA INFORMACIÓN DISPONIBLE POR LO QUE LOS DATOS SON PARCIALES.
INDICADOR	C0101 - PORCENTAJE DE AVANCE FINANCIERO EN LAS ADQUISICIONES DE BIENES MUEBLES
JUSTIFICACION	NO APLICA
CAUSA	
EFECTO	
OBSERVACIONES	SIN SEGUIMIENTO

PROGRAMA PRESUPUESTARIO	K017 - MEJORAMIENTO PARA LA INFRAESTRUCTURA DE LA PROTECCION CIUDADANA - 2020
ENTE PUBLICO	04000000 - SECRETARÍA DE SEGURIDAD Y PROTECCION CIUDADANA
CLASIFICACION ADMINISTRATIVA	CENTRALIZADO

PLAN ESTATAL DE DESARROLLO

OBJETIVO 1	1.4.3.6 - MODERNIZAR LA INFRAESTRUCTURA DE LA POLICÍA ESTATAL, CON COBERTURA EN TODO EL ESTADO, DANDO PRIORIDAD A LAS CASETAS, MÓDULOS DE SEGURIDAD Y VIGILANCIA Y LOS CUARTELES DE MANDO REGIONALES.
-------------------	---

PROGRAMA SECTORIAL SEGURIDAD PÚBLICA Y PROTECCIÓN CIUDADANA

OBJETIVO 1	1.2.8.15 - CONTAR CON LA INFRAESTRUCTURA, EQUIPAMIENTO Y RECURSOS HUMANOS ADECUADOS PARA ATENDER LA DEMANDA DE SERVICIOS DE SEGURIDAD Y VIGILANCIA EN EL ESTADO.
-------------------	--

PROGRAMA ESPECIAL TRANSVERSAL POBLACIÓN INDÍGENAS, BIENESTAR RURAL, CENTROS INTEGRADORES Y GRUPOS VULNERABLES
PROGRAMA ESPECIAL TRANSVERSAL FRONTERA SUR Y LA MIGRACIÓN NACIONAL E INTERNACIONAL

NIVEL	RESUMEN NARRATIVO	INDICADOR								
FIN	MEJORARA LA INFRAESTRUCTURA Y ACTIVOS FIJOS ATENDIENDO LAS NECESIDADES DE LA SECRETARÍA DE EN LO QUE REFIERE A LAS TAREAS DE PREVENCIÓN Y VIGILANCIA.	INDICADOR		Tasa de cobertura de programas de obra pública, mantenimiento y adquisición de activos fijos.						
		TIPO	DIMENSION	FRECUENCIA	UNIDAD DE MEDIDA	META PROGRAMADA	META REPROGRAMADA	META ALCANZADA	AVANCE AL PERIODO	AVANCE ACUMULADO
		ESTRATÉGICO	EFICACIA	ANUAL	TASA DE VARIACIÓN	93.75	-	-	%	0%
PROPÓSITO	LOS HABITANTES DEL ESTADO DE TABASCO ACCEDEN A CONDICIONES ADECUADAS DE INFRAESTRUCTURA PARA LA ATENCIÓN Y RESPUESTA DE LA DEMANDA CIUDADANA EN MATERIA DE SEGURIDAD PÚBLICA	INDICADOR		Proporción territorial que cubren las radiocomunicaciones estatales de la SSyPC						
		TIPO	DIMENSION	FRECUENCIA	UNIDAD DE MEDIDA	META PROGRAMADA	META REPROGRAMADA	META ALCANZADA	AVANCE AL PERIODO	AVANCE ACUMULADO
		ESTRATÉGICO	EFICACIA	ANUAL	PORCENTUAL	98.697	-	-	%	0%
COMPONENTE	C01.- MANTENIMIENTO, RENOVACIÓN Y MEJORA DE LA INFRAESTRUCTURA Y EQUIPAMIENTO PARA LA SEGURIDAD CIUDADANA.	INDICADOR		Porcentaje de instalaciones de seguridad						
		TIPO	DIMENSION	FRECUENCIA	UNIDAD DE MEDIDA	META PROGRAMADA	META REPROGRAMADA	META ALCANZADA	AVANCE AL PERIODO	AVANCE ACUMULADO
		GESTIÓN	EFICACIA	SEMESTRAL	PORCENTUAL	98.979	-	37.142	75.05%	37.53%
ACTIVIDAD	C0101.- PROGRAMA INTEGRAL DE SEGUIMIENTO Y AVANCES DE OBRAS EN LA INFRAESTRUCTURA DE LA SECRETARÍA DE SEGURIDAD PROTECCIÓN CIUDADANA.	INDICADOR		Porcentaje de avance físico del programa de mantenimiento, renovación, mejora de infraestructura y su equipamiento						
		TIPO	DIMENSION	FRECUENCIA	UNIDAD DE MEDIDA	META PROGRAMADA	META REPROGRAMADA	META ALCANZADA	AVANCE AL PERIODO	AVANCE ACUMULADO
		GESTIÓN	EFICACIA	TRIMESTRAL	PORCENTUAL	95.505	-	43.478	182.1%	45.52%

Presupuesto Anual	Meta	Ejercido	% Avance
Autorizado	\$-	\$4,363,284.64	-%
Modificado	\$12,810,907.95	\$4,363,284.64	34.06%

COMENTARIOS AL DESEMPEÑO DEL PROGRAMA PRESUPUESTARIO

INDICADOR	FIN - TASA DE COBERTURA DE PROGRAMAS DE OBRA PÚBLICA, MANTENIMIENTO Y ADQUISICIÓN DE ACTIVOS FIJOS.
JUSTIFICACION	NO APLICA
CAUSA	
EFECTO	
OBSERVACIONES	SIN SEGUIMIENTO
INDICADOR	PROPÓSITO - PROPORCIÓN TERRITORIAL QUE CÚBREN LAS RADIOCOMUNICACIONES ESTATALES DE LA SSYPC
JUSTIFICACION	NO APLICA
CAUSA	
EFECTO	
OBSERVACIONES	SIN SEGUIMIENTO
INDICADOR	C01 - PORCENTAJE DE INSTALACIONES DE SEGURIDAD

PROGRAMA PRESUPUESTARIO	K017 - MEJORAMIENTO PARA LA INFRAESTRUCTURA DE LA PROTECCION CIUDADANA - 2020
ENTE PUBLICO	04000000 - SECRETARIA DE SEGURIDAD Y PROTECCION CIUDADANA
CLASIFICACION ADMINISTRATIVA	CENTRALIZADO

COMENTARIOS AL DESEMPEÑO DEL PROGRAMA PRESUPUESTARIO	
JUSTIFICACION	ALERTA EPIDEMIOLÓGICA
CAUSA	NO SE ALCANZO LA META POR QUE ESTA ACTIVIDAD DEPENDE DE MUCHOS DE LOS RECURSOS HUMANOS Y DEBIDO A ESTA PANDEMIA NO SE CUENTA CON EL PERSONAL NECESARIO PARA TAL ACTIVIDAD.
EFFECTO	PARA EL PROXIMO PERIODO O SEMESTRE, SU BUSCARA LOGRAR LA META, PERO DEPENDE MUCHO DE QUE LA SITUACION PANDEMICA QUE SE VIVE EN LA ACTULIDAD MEJORE.
OBSERVACIONES	DEBIDO A PROBLEMAS CON LA PANDEMIA COVITD 19", NO SE CUENTA CON LOS MEDIOS DE VERIFICACIÓN
INDICADOR	C0101 - PORCENTAJE DE AVANCE FÍSICO DEL PROGRAMA DE MANTENIMIENTO, RENOVACIÓN, MEJORA DE INFRAESTRUCTURA Y SU EQUIPAMIENTO
JUSTIFICACION	ALERTA EPIDEMIOLÓGICA
CAUSA	ESTE AVANCE ES ACUMULADO CON EL PRIMER TRIMESTRE
EFFECTO	
OBSERVACIONES	DEBIDO A PROBLEMAS CON LA PANDEMIA COVITD 19" NO SE CUENTA CON LA INFORMACIÓN DISPONIBLE POR LO QUE LOS DATOS SON PARCIALES.

Resultados y Conclusiones

3.1 Conclusiones:

Derivado de la valoración de los Programas en materia de Seguridad Pública podemos concluir que estos cuentan con un diagnóstico general apropiado y apegado a la realidad, así mismo, cuentan con una adecuada definición, o bien cuantificación de las poblaciones objetivos o potenciales. En conclusión, se puede resumir que estos cuentan con los elementos básicos de una Planeación orientada a Resultados.

Inversión Por Programa

Programa	Nombre	Inversión total	Inversión ejercida
E037	Seguridad y Protección Ciudadana	\$1,940,687,914.01	\$761,322,900.09
E019	Operación del Sistema Penitenciario Estatal	\$322,260,925.50	\$131,270,232.85
E021	Protección Vial	\$169,970,071.81	\$72,346,485.10
E031	Monitoreo y Comunicaciones para la Seguridad Ciudadana	\$58,047,602.20	\$16,810,673.34
G006	Detección y Prevención de Ilícitos Financieros	\$26,298,687.63	\$10,696,612.80
K013	Tecnologías de la Información y Comunicación	\$13,195,370.11	\$12,889,130.11
K017	Mejoramiento para la Infraestructura de la Protección Ciudadana	\$12,810,907.95	\$4,363,284.64
E032	Prevención Social del Delito y Participación Ciudadana	\$6,430,896.05	\$1,653,083.08
K015	Equipamiento para la Gestión Pública	\$3,098,474.95	\$1,314,879.95

Fuente: Secretaría De Seguridad y Protección Ciudadana.

3.3 Análisis Financiero:

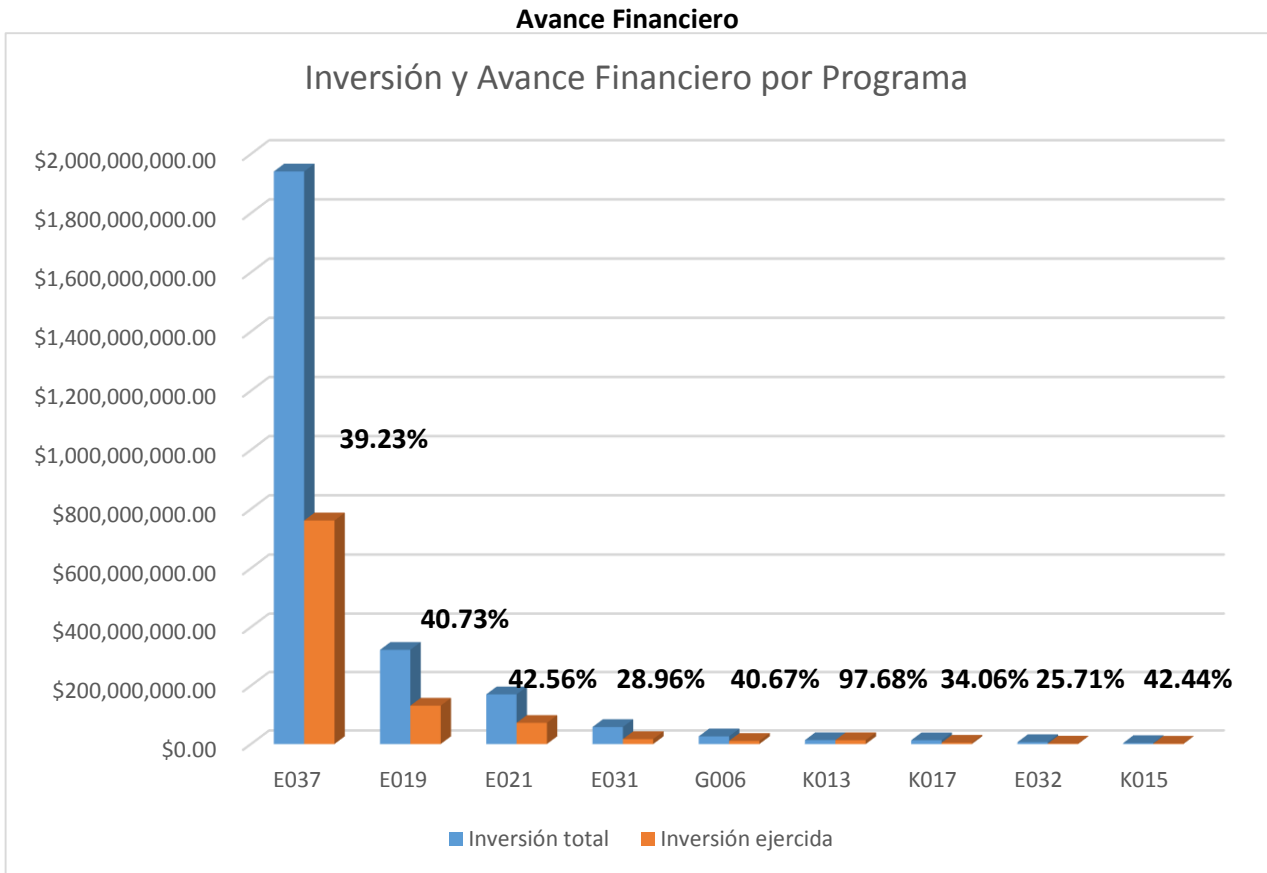
Inversión y Avance Financiero por Programa

Cabe mencionar que, los efectos ocasionados por la pandemia Covid-19, particularmente en el Estado de Tabasco, así como en el país, aún persisten, por lo que el desempeño de los Programas orientados a atender las distintas necesidades y demandas en materia de Seguridad Pública, han reportado en su mayoría un bajo cumplimiento por distintos factores, tales como:

- Ajustes al presupuesto
- Baja operatividad por falta de personal
- Baja demanda de los servicios
- Retrasos en diversos procesos al interior
- Entre otros

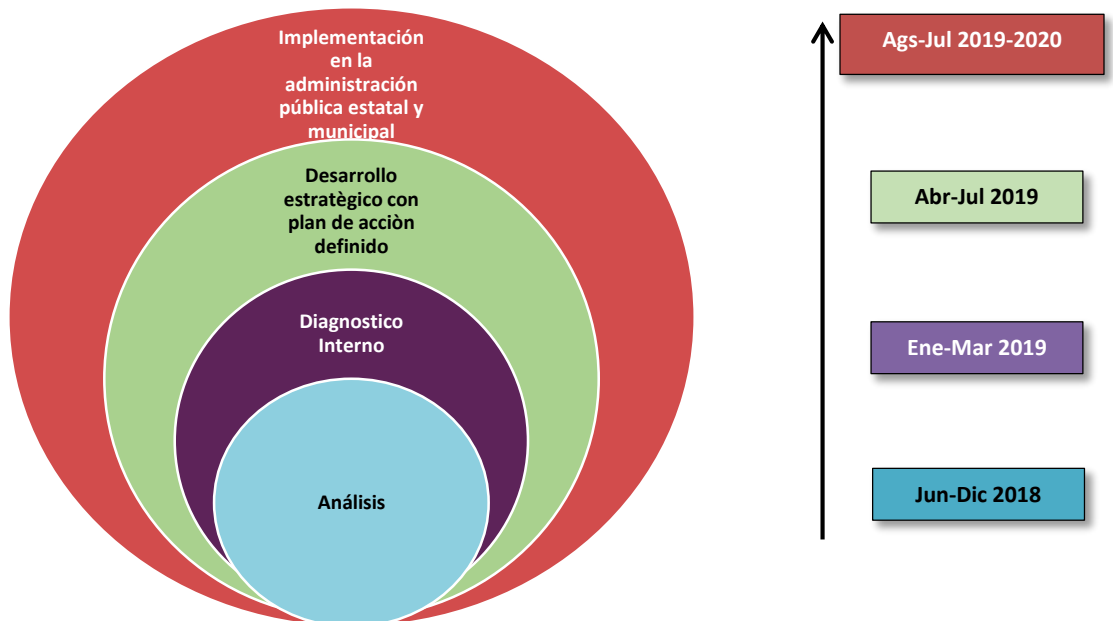
Por lo antes mencionado es necesario consolidar la implantación de una Gestión Pública con enfoque a resultados, ya que al contar con recursos limitados y en la situación actual que impera en el Estado y el país, las acciones y entrega de los bienes y servicios establecidos en cada Programa debe darse con mayor eficacia, eficiencia, calidad y economía en beneficio de la población.

Sin embargo, en el cuadro comparativo por programa que a continuación se despliega con sus respectivos avances, se muestra un progreso aceptable de acuerdo a las metas.



Fuente: Secretaría De Seguridad y Protección Ciudadana.

3.5 Esquema Operativo:



3.6 Análisis de Resultados:

Además del análisis previo de las Matrices de Indicadores, la medición de los delitos cometidos en la región es la forma más adecuada de asociarla a los resultados ya que estos cuentan con metodologías e indicadores comunes y claros. Según la definición oficial, el «delito es una conducta social que quebranta el ordenamiento jurídico y en consecuencia, tendrá una sanción o pena, según la gravedad del mismo». Se trata de atacar contra los bienes jurídicos de cualquier persona o de sus derechos, al igual que puede ocurrir de la sociedad en términos generales.

A continuación, se muestran los principales delitos y su evolución a través del tiempo, considerando únicamente el primer semestre del año para efecto de poder realizar un comparativo más ilustrativo del tema:

INCIDENCIA DELICTIVA PRIMER SEMESTRE 2017-2020

	2017	2018	2019	2020
INCIDENCIA GENERAL	30995	29372	29133	20421
Homicidio doloso	173	239	308	247
Lesiones dolosas	2596	2263	2497	1727
Feminicidio	14	19	16	7
Secuestro	48	61	17	17
Abuso sexual	70	83	86	80
Violación	174	171	239	115
Robo a casa habitación	1289	1200	1162	882
Robo de vehículo	1464	2138	1321	622
Robo de motocicleta	1034	1314	958	573
Robo de transeúnte	3854	3176	2862	1869
Robo a comercio	3271	2142	1570	750
Abigeato	379	567	446	331
Extorsión	160	152	169	51
Violencia familiar	3468	3303	3680	2772
Narcomenudeo	9	60	68	37

Referencias Electrónicas

<https://www.gob.mx/sesnsp/acciones-y-programas/incidencia-delictiva-del-fuero-comun-nueva-metodologia?state=published>

3.7 Fortalezas:

Una de las grandes fortalezas de los Programas en materia de "Seguridad Pública" es que son programas receptores de recursos orientados al fortalecimiento de la operación de la Seguridad Pública.

Para el FORTASEG, se identificó como fortalezas lo siguiente:

Se contribuye a la mejora de las condiciones de seguridad y justicia de los Municipios y el Estado.

La aplicación de los recursos del subsidio FORTASEG está orientado al cumplimiento de objetivos del programa sectorial de Seguridad Pública.

Se fortalece a los elementos de las instituciones de Seguridad Pública de los Municipios a través de la profesionalización, certificación y equipamiento del estado de fuerza.

Existe una sólida normatividad federal, que vincula el propósito, planeación, seguimiento de los programas, para la observancia estatal y municipal

Se cuenta con una cantidad importante y representativa de personal que conoce la operatividad del FORTASEG, y que han superado los exámenes de control de confianza.

3.8 Áreas de Oportunidad:

Los Aspectos Susceptibles de Mejora (ASM), son resultados de las evaluaciones que se realizan a los programas, en donde se pueden identificar hallazgos, debilidades, oportunidades y amenazas, los cuales derivaran las recomendaciones específicas a los programas evaluados.

Tal como se establece en el documento "Lineamientos Generales para Atender los Aspectos Susceptibles de Mejora Derivado de las Evaluaciones de los Programas Presupuestarios", emitidos por la Dirección General de Evaluación del Desempeño, de la Secretaría de Planeación y Finanzas del Gobierno del Estado de Tabasco, los programas en materia de "Seguridad Pública", se han identificado aspectos susceptibles de mejora, que pretenden optimizar los resultados de la operación de este programa, estos aspectos son enlistados a continuación:

1. Alto número de llamadas falsas al 911.
2. Fortalecer la infraestructura y equipamiento de los Servicios Forenses en la Entidad.
3. Incrementar la infraestructura de la UMECA (Unidad que Permite Administrar las Medidas Cautelares)
4. Incrementar el desempeño en la aplicación de Evaluaciones de Competencias Básicas Policiales.

3.9 Retos y Recomendaciones:

Dentro de los grandes retos a los que se enfrentan los ejecutores del gasto y de manera específica el FORTASEG se encuentra, el que sea posible establecer un seguimiento de los resultados obtenidos con las acciones financiadas con el Subsidio, dicho programa presupuestario, debe contar con diseño metodológico de Planeación orientada a Resultados, que permita saber cuál objetivo se busca y qué problema que intenta resolver.

Potenciar el impacto de los recursos con otras fuentes de financiamiento como el Fondo de Aportaciones para la Seguridad Pública.

Focalizar los recursos en las áreas de mayor incidencia delictiva realizando estudios y diagnósticos específicos.

Incrementar la cobertura de las acciones de formación y desarrollo de capacidades en los elementos de los cuerpos de seguridad pública.

Los programas no cuentan con lineamientos propios que establezcan reglas claras para la operación se requiere reglas de operación en varios de estos.

3.10 Desafíos Pendientes:

A mediano y largo plazo se requiere considerar y aprobar la asignación de recursos fiscales adicionales para diseñar, equipar e implementar un C5i para Tabasco (Coordinación, Comando, Control, Comunicaciones, Cómputo e Inteligencia), superando los servicios convencionales que hoy proporciona el actual Centro de Mando y Comunicaciones (C4), que opera en la Secretaría de Seguridad y Protección Ciudadana.

Este proyecto busca articular en una sola plataforma la atención a las llamadas de emergencia, protección civil, seguridad pública, servicios médicos, problemas de movilidad y medio ambiente, con el objeto de contar con un sistema integral que sirva no sólo para brindar respuesta efectiva al ciudadano, sino para generar información de inteligencia que coadyuve a la prevención de la delincuencia y gestionar mejor el manejo de crisis y contingencias, contribuyendo así al objetivo estratégico de fortalecer la Seguridad Pública, el estado de derecho y el crecimiento de Tabasco.

Las ventajas que deriven de la futura implementación de esta propuesta, coadyuvarán a consolidar los servicios de Seguridad Pública y justicia en el contexto de la región sur-sureste, la cual está llamada a jugar un nuevo rol estratégico en la política nacional en el marco de los desafíos actuales del control seguro, ordenado y regular de la migración en la frontera sur.

Por último, se requiere Conformar el Centro Estatal de Información del Sistema Estatal de Seguridad Pública, para administrar y resguardar las bases de datos, de acuerdo a los criterios técnicos y de homologación de los registros, así como fortalecer los protocolos de interconexión, acceso y seguridad de los usuarios; y ampliar el sistema de video-vigilancia a través de la integración de puntos de monitoreo inteligente y cámaras lectoras de placas en colonias con alta incidencia delictiva y lugares estratégicos en el territorio estatal, así como integración de nuevas tecnologías con reconocimiento facial.

Todo lo anterior se resume en un solo concepto y una herramienta tecnológica denominada:

Plataforma Tabasco