

## INFORME INSTITUCIONAL

DEL 1 DE MARZO AL 30 DE ABRIL DEL 2024

El Instituto de Formación para el Trabajo del Estado de Tabasco llevó a cabo (31) cursos de Capacitación en línea y (184) de manera presencial para un total de (215) cursos y (2,640) personas capacitadas para el trabajo y la empleabilidad, en el periodo del 01 de Marzo al 30 de Abril 2024, en las unidades de Capacitación y Acción Móviles Cunduacán, Balancán, Emiliano Zapata (extramuro Jonuta), Macuspana, Centla, Paraíso, Nacajuca (extramuro Jalpa) , Tenosique y Centro, así como dos aulas de extramuros ubicadas en Huimanguillo y Cárdenas.

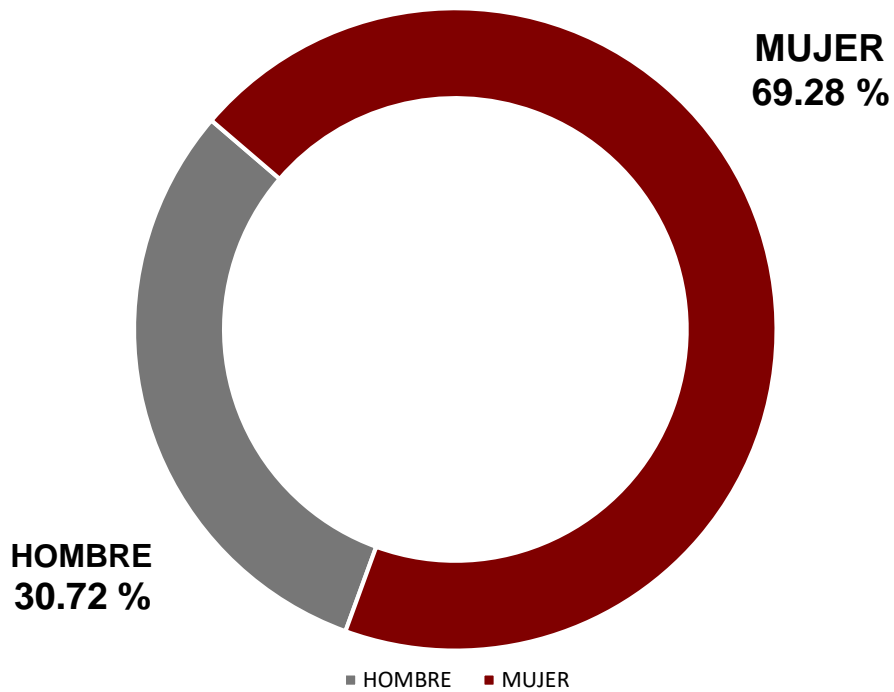
| UNIDAD DE CAPACITACIÓN / ACCIÓN MÓVIL               | MARZO – ABRIL 2024 |                      |
|---|--------------------|----------------------|
|   | No. de cursos      | Personas capacitadas |
| CENTLA  | 20                 | 233                  |
| CENTRO(Lagunas, extramuros Huimanguillo y Cárdenas) | 31                 | 366                  |
| CUNDUACÁN   | 18                 | 235                  |
| EL TRIUNFO  | 22                 | 299                  |
| EMILIANO ZAPATA( extramuro Jonuta)                  | 17                 | 197                  |
| GAVIOTAS  | 4                  | 45                   |
| MACUSPANA   | 20                 | 200                  |
| NACAJUCA (extramuro Jalpa)                          | 29                 | 407                  |
| PARAISO   | 31                 | 401                  |
| PETROLERA   | 15                 | 152                  |
| TENOSIQUE   | 8                  | 105                  |
| <b>TOTAL</b>  | <b>215</b>         | <b>2,640</b>         |

| CAE | ROCO |
|-----|------|
| 5   | 0    |

## Inclusión y Perspectiva de Género

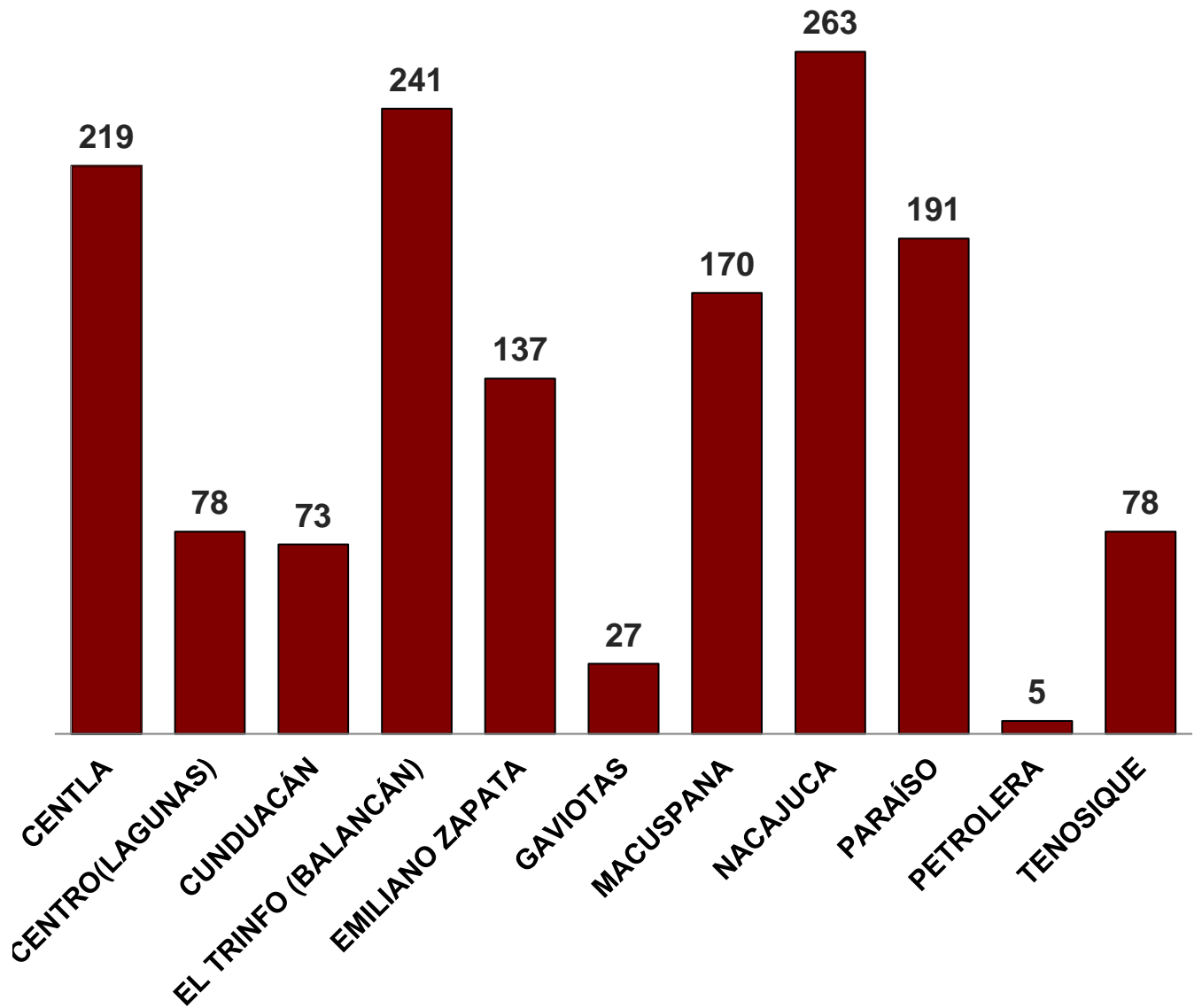
Con una oferta educativa diversa y pertinente se logró capacitar a **(1,829)** mujeres, que representan el (69.29%) de la matrícula total atendida en el periodo.

### MATRICULA POR GÉNERO MARZO - ABRIL 2024



**BECAS POR UNIDAD DE CAPACITACIÓN  
MARZO – ABRIL 2024**

**1,482 Becas**

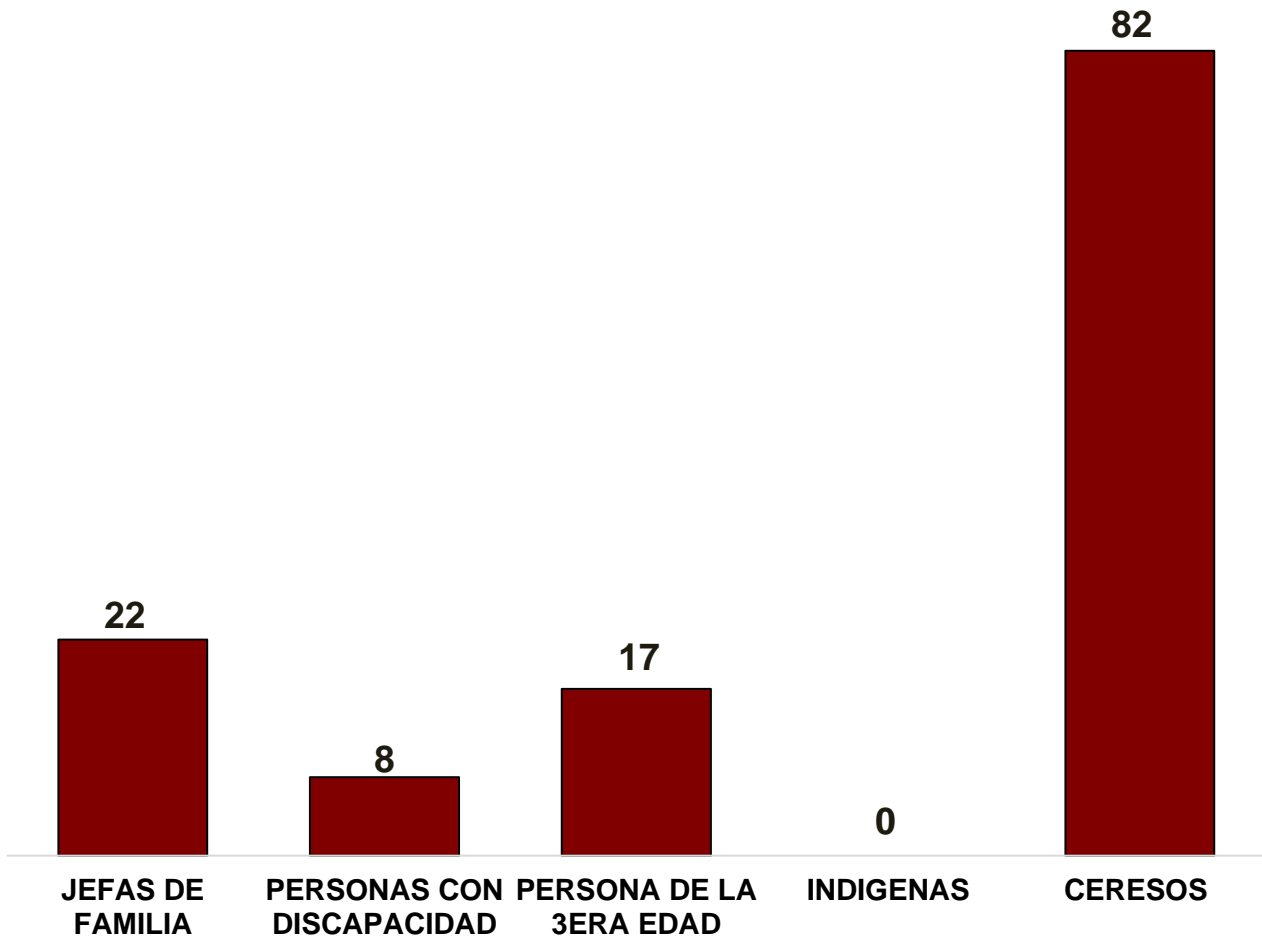


**NUMERO DE CURSOS MARZO – ABRIL 2024**

| <b>ESPECIALIDAD</b>                                | <b>CURSOS</b> |
|--|---------------|
| ADMINISTRACIÓN                                     | 22            |
| ALIMENTOS Y BEBIDAS                                | 16            |
| ARTESANIAS CON PASTAS. PINTURAS Y ACABADOS         | 7             |
| ARTESANIAS CON FIBRAS TEXTILES                     | 9             |
| CONFECCIÓN INDUSTRIAL DE ROPA                      | 8             |
| CONTABILIDAD                                       | 3             |
| CAE  | 5             |
| AUXILIAR DE ENFERMERIA                             | 18            |
| DIBUJO INDUSTRIAL Y ARQUITECTONICO                 | 2             |
| DISEÑO GRAFICO                                     | 2             |
| ELECTRICIDAD                                       | 4             |
| ESTILISMO Y BIENESTAR PERSONAL                     | 53            |
| REFRIGERACIÓN Y AIRE ACONDICIONADO                 | 9             |
| SOLDADURA Y PAILERIA                               | 1             |
| INFORMATICA  | 15            |
| FRANCES  | 4             |
| INGLES   | 30            |
| ITALIANO   | 1             |
| ATENCIÓN INTEGRAL A PERSONAS ADULTOS MAYORES       | 2             |
| COSMETOLOGIA                                       | 1             |
| CARPINTERIA  | 2             |
| MANTENIMIENTO DE EQUIPOS Y SISTEMA COMPUTACIONALES | 1             |
| <b>TOTAL</b>                                       | <b>215</b>    |

**ATENCIÓN A GRUPOS VULNERABLES  
MARZO- ABRIL 2024**

**129 Personas recibieron capacitación incluyente**



\*Número de personas capacitadas de grupos de población en situación de vulnerabilidad.

## CAPACITACIÓN A PERSONAL ADMINISTRATIVO MARZO – ABRIL 2024

Se llevaron a cabo capacitaciones para el personal Administrativo, del Instituto de Formación para el Trabajo del Estado de Tabasco. Los cursos fueron impartidos de manera virtual mediante la plataforma zoom, contando con la participación de **32 personas**. El objetivo es mejorar sus capacidades, habilidades dentro de la institución y fortalecer el capital humano. Las capacitaciones fueron impartidas por la Secretaria de Administración e Innovación Gubernamental (SAIG).

| IFORTAB  | CURSOS                                   | NUMERO DE<br>CONSTANCIAS DE<br>PARTICIPACIÓN<br>OBTENIDAS |
|--|--|---|
| <b>Dirección General,<br/>Unidad de<br/>Capacitación<br/>Y Acción Móvil.</b> | Desarrollo de una Sana Estima            | 17  |
|  | Equidad de Genero en el servicio público | 1   |
|  | Atención ciudadana en el sector publico  | 13  |
|  | Manejo de conflictos                     | 1   |
|  | Las 5"s                                  | 11  |