



Instituto de Formación para el Trabajo del Estado de Tabasco

ESTADO ANALITICO DE INGRESOS

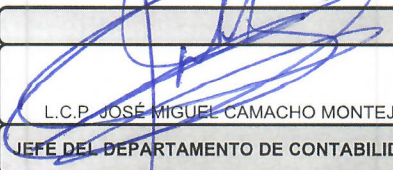
DEL 01/01/2022 AL 31/12/2022


Rubro de Ingresos	Ingreso					Diferencia
	Estimado	Ampliaciones y Reducciones	Modificado	Devengado	Recaudado	
	(1)	(2)	(3 = 1 + 2)	(4)	(5)	
IMPUESTOS	0.00	0.00	0.00	0.00	0.00	0.00
CUOTA Y APORTACIONES DE SEGURIDAD SOCIAL	0.00	0.00	0.00	0.00	0.00	0.00
CONTRIBUCIONES DE MEJORAS	0.00	0.00	0.00	0.00	0.00	0.00
DERECHOS	0.00	0.00	0.00	0.00	0.00	0.00
PRODUCTOS	0.00	0.00	0.00	0.00	0.00	0.00
APROVECHAMIENTOS	0.00	0.00	0.00	0.00	0.00	0.00
INGRESOS POR VENTA DE BIENES, PRESTACION DE SERVICIOS Y OTROS INGRESOS	3,731,597.00	-639,251.49	3,092,345.51	3,055,033.00	3,055,033.00	-676,564.00
PARTICIPACIONES, APORTACIONES, CONVENIOS, INCENTIVOS DERIVADOS DE LA COLABORACION FISCAL Y FONDOS DISTINTOS DE APORTACIONES	108,181,696.00	-7,552,251.88	100,629,444.12	100,629,444.12	100,629,444.12	-7,552,251.88
TRANSFERENCIAS, ASIGNACIONES, SUBSIDIOS Y SUBVENCIONES, Y PENSIONES Y JUBILACIONES	0.00	0.00	0.00	0.00	0.00	0.00
INGRESOS DERIVADOS DE FINANCIAMIENTOS	0.00	0.00	0.00	0.00	0.00	0.00
Total	111,913,293.00	-8,191,503.37	103,721,789.63	103,684,477.12	103,684,477.12	-8,228,815.88


Ingresos Excedentes

Estado Analítico de Ingresos Por Fuente de Financiamiento	Ingresos					Diferencia
	Estimado	Ampliaciones y Reducciones	Modificado	Devengado	Recaudado	
	(1)	(2)	(3 = 1 + 2)	(4)	(5)	
Ingresos del Poder Ejecutivo Federal o Estatal y de los Municipios	108,181,696.00	-7,552,251.88	100,629,444.12	100,629,444.12	100,629,444.12	-7,552,251.88
IMPUESTOS	0.00	0.00	0.00	0.00	0.00	0.00
CUOTA Y APORTACIONES DE SEGURIDAD SOCIAL	0.00	0.00	0.00	0.00	0.00	0.00
CONTRIBUCIONES DE MEJORAS	0.00	0.00	0.00	0.00	0.00	0.00
DERECHOS	0.00	0.00	0.00	0.00	0.00	0.00
PRODUCTOS	0.00	0.00	0.00	0.00	0.00	0.00
APROVECHAMIENTOS	0.00	0.00	0.00	0.00	0.00	0.00
PARTICIPACIONES, APORTACIONES, CONVENIOS, INCENTIVOS DERIVADOS DE LA COLABORACION FISCAL Y FONDOS DISTINTOS DE APORTACIONES	108,181,696.00	-7,552,251.88	100,629,444.12	100,629,444.12	100,629,444.12	-7,552,251.88
TRANSFERENCIAS, ASIGNACIONES, SUBSIDIOS Y SUBVENCIONES, Y PENSIONES Y JUBILACIONES	0.00	0.00	0.00	0.00	0.00	0.00
Ingresos de los Entes Públicos de los Poderes Legislativo y Judicial, de los Órganos Autónomos y del Sector Paraestatal o Paramunicipal, así como de las Empresas Productivas del Estado	3,731,597.00	-639,251.49	3,092,345.51	3,055,033.00	3,055,033.00	-676,564.00
CUOTA Y APORTACIONES DE SEGURIDAD SOCIAL	0.00	0.00	0.00	0.00	0.00	0.00
PRODUCTOS	0.00	0.00	0.00	0.00	0.00	0.00
INGRESOS POR VENTA DE BIENES, PRESTACION DE SERVICIOS Y OTROS INGRESOS	3,731,597.00	-639,251.49	3,092,345.51	3,055,033.00	3,055,033.00	-676,564.00
TRANSFERENCIAS, ASIGNACIONES, SUBSIDIOS Y SUBVENCIONES, Y PENSIONES Y JUBILACIONES	0.00	0.00	0.00	0.00	0.00	0.00
Ingresos Derivados de Financiamientos	0.00	0.00	0.00	0.00	0.00	0.00
INGRESOS DERIVADOS DE FINANCIAMIENTOS	0.00	0.00	0.00	0.00	0.00	0.00
Total	111,913,293.00	-8,191,503.37	103,721,789.63	103,684,477.12	103,684,477.12	-8,228,815.88

Ingresos Excedentes


L.C.P. JOSÉ MIGUEL CAMACHO MONTEJO
JEFE DEL DEPARTAMENTO DE CONTABILIDAD


LIC. ANDRES SIGMAN RHEE GARCIA CRUZ
DIRECTOR ADMINISTRATIVO


DR. RUBÉN CARRILLO PÉREZ
DIRECTOR GENERAL



Instituto de Formación para el Trabajo del Estado de Tabasco
ESTADO ANALITICO DEL EJERCICIO DEL PRESUPUESTO DE EGRESOS
CLASIFICACIÓN POR OBJETO DEL GASTO (CAPÍTULO Y CONCEPTO)

DEL 01/01/2022 AL 31/12/2022

Concepto	Egresos					
	Aprobado	Ampliaciones / Reducciones	Modificado	Devengado	Pagado	Subejercicio
	1	2	3 = (1 + 2)	4	5	6 = (3 - 4)
SERVICIOS PERSONALES	102,726,371.00	-6,187,657.68	96,538,713.32	74,413,597.88	70,496,629.79	22,125,115.44
REMUNERACIONES AL PERSONAL DE CARÁCTER PERMANENTE	64,205,765.33	-13,195,870.29	51,009,895.08	37,880,295.71	36,993,724.61	13,129,599.37
REMUNERACIONES AL PERSONAL DE CARÁCTER TRANSITORIO	0.00	0.00	0.00	0.00	0.00	0.00
REMUNERACIONES ADICIONALES Y ESPECIALES	8,940,738.16	3,101,125.30	12,041,863.46	10,574,053.23	9,305,016.19	1,467,810.23
SEGURIDAD SOCIAL	13,894,120.23	1,864,309.48	15,758,429.72	12,061,082.50	10,710,332.47	3,697,347.22
OTRAS PRESTACIONES SOCIALES Y ECONÓMICAS	14,806,809.05	2,548,366.01	17,355,175.06	13,524,816.44	13,114,206.52	3,830,358.62
PREVISIONES	0.00	0.00	0.00	0.00	0.00	0.00
PAGO DE ESTÍMULOS A SERVIDORES PÚBLICOS	878,938.23	-505,588.23	373,350.00	373,350.00	373,350.00	0.00
MATERIALES Y SUMINISTROS	2,228,153.00	-1,363,064.62	865,088.38	864,787.29	864,787.29	321.09
MATERIALES DE ADMINISTRACIÓN, EMISIÓN DE DOCUMENTOS Y ARTÍCULOS OFICIALES	1,589,000.00	-1,122,839.34	466,160.66	466,160.66	466,160.66	-0.00
ALIMENTOS Y UTENSILIOS	0.00	460.50	460.50	460.50	460.50	0.00
MATERIAS PRIMAS Y MATERIALES DE PRODUCCIÓN Y COMERCIALIZACIÓN	116,999.00	-112,022.60	4,976.40	4,976.40	4,976.40	-0.00
MATERIALES Y ARTÍCULOS DE CONSTRUCCIÓN Y DE REPARACIÓN	121,000.00	-103,792.68	17,207.31	17,207.31	17,207.31	-0.00
PRODUCTOS QUÍMICOS, FARMACÉUTICOS Y DE LABORATORIO	0.00	0.00	0.00	0.00	0.00	0.00
COMBUSTIBLES, LUBRICANTES Y ADITIVOS	314,738.00	-78,219.68	236,518.31	236,518.31	236,518.31	0.00
VESTUARIO, BLANCOS, PRENDAS DE PROTECCIÓN Y ARTÍCULOS DEPORTIVOS	0.00	0.00	0.00	0.00	0.00	0.00
MATERIALES Y SUMINISTROS PARA SEGURIDAD	0.00	0.00	0.00	0.00	0.00	0.00
HERRAMIENTAS, REFACCIONES Y ACCESORIOS MENORES	86,416.00	53,349.20	139,765.20	139,444.11	139,444.11	321.09
SERVICIOS GENERALES	6,958,769.00	-640,781.07	6,317,987.93	6,212,973.24	6,197,447.71	105,014.68
SERVICIOS BÁSICOS	1,736,519.00	-333,371.61	1,403,147.39	1,398,740.39	1,387,789.39	4,407.00
SERVICIOS DE ARRENDAMIENTO	2,045,502.00	24,468.73	2,069,970.73	2,069,970.73	2,069,360.18	0.00
SERVICIOS PROFESIONALES, CIENTÍFICOS Y TÉCNICOS Y OTROS SERVICIOS	561,000.00	120,599.73	681,599.73	677,462.25	673,498.27	4,137.48
SERVICIOS FINANCIEROS, BANCARIOS Y COMERCIALES	300,000.00	-298,213.84	1,786.16	1,740.00	1,740.00	46.16
SERVICIOS DE INSTALACIÓN, REPARACIÓN, MANTENIMIENTO Y CONSERVACIÓN	697,968.00	-436,117.12	261,850.88	256,022.89	256,022.89	5,827.99
SERVICIOS DE COMUNICACIÓN SOCIAL Y PUBLICIDAD	0.00	0.00	0.00	0.00	0.00	0.00
SERVICIOS DE TRASLADO Y VIÁTICOS	291,000.00	-117,415.13	173,584.87	161,633.29	161,633.29	11,951.58
SERVICIOS OFICIALES	0.00	0.00	0.00	0.00	0.00	0.00
OTROS SERVICIOS GENERALES	1,326,780.00	399,288.17	1,726,048.17	1,647,403.69	1,647,403.69	78,644.48
TRANSFERENCIAS ASIGNACIONES SUBSIDIOS Y OTRAS AYUDAS	0.00	0.00	0.00	0.00	0.00	0.00
Transferencias Internas y Asignaciones al Sector Público	0.00	0.00	0.00	0.00	0.00	0.00
Transferencias al Resto del Sector Público	0.00	0.00	0.00	0.00	0.00	0.00
SUBSIDIOS Y SUBVENCIONES	0.00	0.00	0.00	0.00	0.00	0.00
AYUDAS SOCIALES	0.00	0.00	0.00	0.00	0.00	0.00
PENSIONES Y JUBILACIONES	0.00	0.00	0.00	0.00	0.00	0.00
Transferencias a Fideicomisos, Mandatos y Otros Análogos	0.00	0.00	0.00	0.00	0.00	0.00
Transferencias a la Seguridad Social	0.00	0.00	0.00	0.00	0.00	0.00
Donativos	0.00	0.00	0.00	0.00	0.00	0.00
Transferencias al Exterior	0.00	0.00	0.00	0.00	0.00	0.00
BIENES MUEBLES INTANGIBLES E INTANGIBLES	0.00	0.00	0.00	0.00	0.00	0.00
MOBILIARIO Y EQUIPO DE ADMINISTRACIÓN	0.00	0.00	0.00	0.00	0.00	0.00
MOBILIARIO Y EQUIPO EDUCACIONAL Y RECREATIVO	0.00	0.00	0.00	0.00	0.00	0.00
EQUIPO E INSTRUMENTAL MÉDICO Y DE LABORATORIO	0.00	0.00	0.00	0.00	0.00	0.00
VEHÍCULOS Y EQUIPO TERRESTRE	0.00	0.00	0.00	0.00	0.00	0.00



Instituto de Formación para el Trabajo del Estado de Tabasco
ESTADO ANALÍTICO DEL EJERCICIO DEL PRESUPUESTO DE EGRESOS
CLASIFICACIÓN POR OBJETO DEL GASTO (CAPÍTULO Y CONCEPTO)

DEL 01/01/2022 AL 31/12/2022

Concepto	Egresos						Subejercicio 6 = (3 - 4)
	Aprobado 1	Ampliaciones / Reducciones 2	Modificado 3 = (1 + 2)	Devengado 4	Pagado 5		
EQUIPO DE DEFENSA Y SEGURIDAD	0.00	0.00	0.00	0.00	0.00		0.00
MAQUINARIA, OTROS EQUIPOS Y HERRAMIENTAS	0.00	0.00	0.00	0.00	0.00		0.00
ACTIVOS BIOLÓGICOS	0.00	0.00	0.00	0.00	0.00		0.00
BIENES INMUEBLES	0.00	0.00	0.00	0.00	0.00		0.00
ACTIVOS INTANGIBLES	0.00	0.00	0.00	0.00	0.00		0.00
INVERSIÓN PÚBLICA	0.00	0.00	0.00	0.00	0.00		0.00
OBRA PÚBLICA EN BIENES DE DOMINIO PÚBLICO	0.00	0.00	0.00	0.00	0.00		0.00
OBRA PÚBLICA EN BIENES PROPIOS	0.00	0.00	0.00	0.00	0.00		0.00
Proyectos Productivos y Acciones de Fomento	0.00	0.00	0.00	0.00	0.00		0.00
INVERSIONES FINANCIERAS Y OTRAS PROVISIONES	0.00	0.00	0.00	0.00	0.00		0.00
Inversiones para el Fomento de Actividades Productivas	0.00	0.00	0.00	0.00	0.00		0.00
Acciones y participaciones de capital	0.00	0.00	0.00	0.00	0.00		0.00
Compra de títulos y valores	0.00	0.00	0.00	0.00	0.00		0.00
Concesión de préstamos	0.00	0.00	0.00	0.00	0.00		0.00
Inversiones en fideicomisos, mandatos y otros análogos	0.00	0.00	0.00	0.00	0.00		0.00
Otras Inversiones Financieras	0.00	0.00	0.00	0.00	0.00		0.00
PROVISIONES PARA CONTINGENCIAS Y OTRAS EROGACIONES ESPECIALES	0.00	0.00	0.00	0.00	0.00		0.00
PARTICIPACIONES Y APORTACIONES	0.00	0.00	0.00	0.00	0.00		0.00
Participaciones	0.00	0.00	0.00	0.00	0.00		0.00
CONVENIOS	0.00	0.00	0.00	0.00	0.00		0.00
DEUDA PÚBLICA	0.00	0.00	0.00	0.00	0.00		0.00
AMORTIZACIÓN DE LA DEUDA PÚBLICA	0.00	0.00	0.00	0.00	0.00		0.00
INTERESES DE LA DEUDA PÚBLICA	0.00	0.00	0.00	0.00	0.00		0.00
COMISIONES DE LA DEUDA PÚBLICA	0.00	0.00	0.00	0.00	0.00		0.00
GASTOS DE LA DEUDA PÚBLICA	0.00	0.00	0.00	0.00	0.00		0.00
COSTO POR COBERTURAS	0.00	0.00	0.00	0.00	0.00		0.00
Apoyos Financieros	0.00	0.00	0.00	0.00	0.00		0.00
ADEUDOS DE EJERCICIOS FISCALES ANTERIORES (ADEFAS)	0.00	0.00	0.00	0.00	0.00		0.00
Total del Gasto	111,913,293.00	-8,191,503.37	103,721,789.63	81,491,338.41	77,558,844.79		22,230,451.22

LIC. ANDRES SIGMAN RHEE GARCIA CRUZ
 DIRECTOR ADMINISTRATIVO

DR. RUBÉN CARRILLO PÉREZ
 DIRECTOR GENERAL


LIC. JOSÉ MIGUEL CAMACHO MONTEJO
 JEFE DEL DEPARTAMENTO DE CONTABILIDAD





Instituto de Formación para el Trabajo del Estado de Tabasco
 ESTADO ANALÍTICO DEL EJERCICIO DEL PRESUPUESTO DE EGRESOS
 CLASIFICACIÓN ADMINISTRATIVA
 CORTE AL MES DE: DICIEMBRE

Concepto	Aprobado	Ampliaciones / Reducciones	Egresos Modificado	Devengado	Pagado	Subejercicio
INSTITUTO DE FORMACION PARA EL TRABAJO DEL ESTADO DE TABASCO	111,913,293.00	-8,191,503.37	103,721,789.63	81,491,338.41	77,556,844.79	22,230,451.22
Total del Gasto	111,913,293.00	-8,191,503.37	103,721,789.63	81,491,338.41	77,556,844.79	22,230,451.22

"Bajo protesta de decir verdad declaramos que los estados financieros y sus notas, son razonablemente correctos y son responsabilidad del emisor."


 LIC. JOSÉ MIGUEL CAMACHO MONTEJO
 JEFE DEL DEPARTAMENTO DE CONTABILIDAD



 LIC. ANDRES SIGMAN RHEE GARCIA CRUZ
 DIRECTOR ADMINISTRATIVO



 DR. RUBÉN CARRILLO PÉREZ
 DIRECTOR GENERAL




Instituto de Formación para el Trabajo del Estado de Tabasco
 ESTADO ANALÍTICO DEL EJERCICIO DEL PRESUPUESTO DE EGRESOS
 CLASIFICACIÓN ECONÓMICA (por Tipo de Gasto)
 DEL 01/01/2022 AL 31/12/2022

Concepto	Egresos						Subejercicio 6 = (3 - 4)
	Aprobado	Ampliaciones / Reducciones	Modificado	Devengado	Pagado		
	1	2	3 = (1 + 2)	4	5		
Gasto Corriente	111,913,293.00	-8,191,503.37	103,721,789.63	81,491,338.41	77,558,844.79		22,230,451.22
Gasto de Capital	0.00	0.00	0.00	0.00	0.00		0.00
Amortización de la Deuda y Disminución de Pasivos	0.00	0.00	0.00	0.00	0.00		0.00
Pensiones y Jubilaciones	0.00	0.00	0.00	0.00	0.00		0.00
Participaciones	0.00	0.00	0.00	0.00	0.00		0.00
Total del Gasto	111,913,293.00	-8,191,503.37	103,721,789.63	81,491,338.41	77,558,844.79		22,230,451.22


 LIC. ANDRES SIGMAN RHEE GARCIA CRUZ
 DIRECTOR ADMINISTRATIVO


 DR. RUBÉN CARRILLO PÉREZ
 DIRECTOR GENERAL


 L.C.P. JOSÉ MIGUEL GAMACHO MONTEJO
 JEFE DEL DEPARTAMENTO DE CONTABILIDAD



Instituto de Formación para el Trabajo del Estado de Tabasco
ESTADO ANALÍTICO DEL EJERCICIO DEL PRESUPUESTO DE EGRESOS
CLASIFICACIÓN FUNCIONAL (Finalidad y Función)
DEL 01/01/2022 AL 31/12/2022

Concepto	Egresos					Subejercicio 6 = (3 - 4)
	Aprobado 1	Ampliaciones / Reducciones 2	Modificado 3 = (1 + 2)	Devengado 4	Pagado 5	
GOBIERNO	0.00	0.00	0.00	0.00	0.00	0.00
LEGISLACIÓN	0.00	0.00	0.00	0.00	0.00	0.00
JUSTICIA	0.00	0.00	0.00	0.00	0.00	0.00
COORDINACIÓN DE LA POLÍTICA DE GOBIERNO	0.00	0.00	0.00	0.00	0.00	0.00
ASUNTOS FINANCIEROS Y HACENDARIOS	0.00	0.00	0.00	0.00	0.00	0.00
ASUNTOS DE ORDEN PÚBLICO	0.00	0.00	0.00	0.00	0.00	0.00
OTROS SERVICIOS GENERALES	0.00	0.00	0.00	0.00	0.00	0.00
DESARROLLO SOCIAL	111,913,293.00	-8,191,503.37	103,721,789.63	81,491,338.41	77,558,844.79	22,230,451.22
PROTECCION AMBIENTAL	0.00	0.00	0.00	0.00	0.00	0.00
VIVIENDA Y SERVICIOS A LA COMUNIDAD	0.00	0.00	0.00	0.00	0.00	0.00
SALUD	0.00	0.00	0.00	0.00	0.00	0.00
RECREACIÓN, CULTURA Y OTRAS MANIFESTACIONES SOCIALES	0.00	0.00	0.00	0.00	0.00	0.00
EDUCACIÓN	0.00	0.00	0.00	0.00	0.00	0.00
PROTECCIÓN SOCIAL	0.00	0.00	0.00	0.00	0.00	0.00
OTROS ASUNTOS SOCIALES	0.00	0.00	0.00	0.00	0.00	0.00
DESARROLLO ECONÓMICO	111,913,293.00	-8,191,503.37	103,721,789.63	81,491,338.41	77,558,844.79	22,230,451.22
ASUNTOS ECONÓMICOS, COMERCIALES Y LABORES EN GENERAL	0.00	0.00	0.00	0.00	0.00	0.00
AGROPECUARIA, SILVICULTURA, PESCA Y CAZA	0.00	0.00	0.00	0.00	0.00	0.00
TRANSPORTE	0.00	0.00	0.00	0.00	0.00	0.00
COMUNICACIONES	0.00	0.00	0.00	0.00	0.00	0.00
TURISMO	0.00	0.00	0.00	0.00	0.00	0.00
CIENCIA, TECNOLOGIA E INNOVACIÓN	0.00	0.00	0.00	0.00	0.00	0.00
OTRAS NO CLASIFICADAS EN LAS FUNCIONES ANTERIORES	0.00	0.00	0.00	0.00	0.00	0.00
TRANSACCIONES DE LA DEUDA PÚBLICA/ COSTO FINANCIERO DE LA DEUDA	0.00	0.00	0.00	0.00	0.00	0.00
TRANSFERENCIAS, PARTICIPACIONES Y APORTACIONES ENTRE DIFERENTES NIVELES Y ÓRDENES DE GOBIERNO	0.00	0.00	0.00	0.00	0.00	0.00
Total del Gasto	111,913,293.00	-8,191,503.37	103,721,789.63	81,491,338.41	77,558,844.79	22,230,451.22

L.C.P. JOSÉ MIGUEL CAMACHO MONTEJO
JEFE DEL DEPARTAMENTO DE CONTABILIDAD

LIC. ANDRES SIGMAN RHEE GARCIA CRUZ
DIRECTOR ADMINISTRATIVO

DR. RUBÉN CARRILLO PÉREZ
DIRECTOR GENERAL



INSTITUTO DE FORMACIÓN PARA EL TRABAJO DEL ESTADO DE TABASCO
Endeudamiento Neto
Del 01 al 31 de Diciembre de 2022



Identificación de Crédito o Instrumento	Contratación/Colocación	Amortización	Endeudamiento Neto
	A	B	C = A - B
Créditos Bancarios			
El Instituto de Formación para el Trabajo del Estado de Tabasco al 31 de Diciembre de 2022, no tiene Créditos Bancarios.			
Total Créditos Bancarios			
TOTAL	0.00	0.00	0.00
Otros Instrumentos de Deuda			
El Instituto de Formación para el Trabajo del Estado de Tabasco al 31 de Diciembre de 2022, no tiene Otros Instrumentos de Deuda.			
Total Otros Instrumentos de Deuda			
TOTAL	0.00	0.00	0.00


"Bajo protesta de decir verdad declaramos que los Estados Financieros y sus Notas, son razonablemente correctos y son responsabilidad del emisor".



L.C.P. JOSÉ MIGUEL CAMACHO MONTEJO
JEFE DEL DEPARTAMENTO DE CONTABILIDAD



LIC. ANDRÉS SIGMAN RHEE GARCÍA CRUZ
DIRECTOR ADMINISTRATIVO



DR. RUBÉN CARRILLO PÉREZ
DIRECTOR GENERAL



INSTITUTO DE FORMACIÓN PARA EL TRABAJO DEL ESTADO DE TABASCO

Intereses de la Deuda
Del 01 al 31 de Diciembre de 2022



Identificación de Crédito o Instrumento	Devengado	Pagado
Créditos Bancarios		
El Instituto de Formación para el Trabajo del Estado de Tabasco al 31 de Diciembre de 2022 no tiene Créditos Bancarios		
Total Créditos Bancarios		
TOTAL	0.00	0.00
Otros Instrumentos de Deuda		
El Instituto de Formación para el Trabajo del Estado de Tabasco al 31 de Diciembre de 2022 no tiene Otros Instrumentos de Deuda.		
Total Otros Instrumentos de Deuda		
TOTAL	0.00	0.00

"Bajo protesta de decir verdad declaramos que los Estados Financieros y sus Notas, son razonablemente correctos y son responsabilidad del emisor".

L.C.P. JOSÉ MIGUEL CAMACHO MONTEJO
JEFE DEL DEPARTAMENTO DE CONTABILIDAD

LIC. ANDRÉS SIGMAN RHEE GARCÍA CRUZ
DIRECTOR ADMINISTRATIVO

DR. RUBÉN CARRILLO PÉREZ
DIRECTOR GENERAL



Instituto de Formación para el Trabajo del Estado de Tabasco

INDICADORES DE POSTURA FISCAL

CORTE AL MES DE: DICIEMBRE 2022

CONCEPTO	MODIFICADO	DEVENGADO	PAGADO ³
I. Ingresos Presupuestarios (I=1+2)	103,721,789.63	103,684,477.12	103,684,477.12
1. Ingresos del Gobierno de la Entidad Federativa ¹	0.00	0.00	0.00
2. Ingresos del Sector Paraestatal	103,721,789.63	103,684,477.12	103,684,477.12
II. Egresos Presupuestarios (II=3+4)	103,721,789.63	81,491,338.41	77,558,844.79
3. Egresos del Gobierno de la Entidad Federativa ²	0.00	0.00	0.00
4. Egresos del Sector Paraestatal	103,721,789.63	81,491,338.41	77,558,844.79
III. Balance Presupuestario (Superávit o Déficit) (III=I-II)	0.00	22,193,138.71	26,125,632.33


CONCEPTO	MODIFICADO	DEVENGADO	PAGADO ³
III. Balance Presupuestario (Superávit o Déficit)	0.00	22,193,138.71	26,125,632.33
IV. Intereses, Comisiones y Gastos de la Deuda	0.00	0.00	0.00
V. Balance Primario (Superávit o Déficit) (V = III - V)	0.00	22,193,138.71	26,125,632.33


CONCEPTO	MODIFICADO	DEVENGADO	PAGADO ³
A. Financiamiento	0.00	0.00	0.00
B. Amortización de la Deuda	0.00	0.00	0.00
C. Endeudamiento o Desendeudamiento (C = A - B)	0.00	0.00	0.00


1 Los ingresos que se presentan son los ingresos presupuestarios totales sin incluir los ingresos por financiamientos. Los Ingresos de Gobierno de la Entidad Federativa corresponden a los del Poder Ejecutivo, Legislativo Judicial y Autónomos.


2 Los egresos que se presentan son los egresos presupuestarios totales sin incluir los egresos por amortización. Los Egresos de Gobierno de la Entidad Federativa corresponden a los del Poder Ejecutivo, Legislativo, Judicial y Órganos Autónomos.

3 Para Ingresos se reportan los ingresos recaudados; para egresos se reportan los egresos pagados.


 L.C.P. JOSÉ MIGUEL CAMACHO MONTEJO
 JEFE DEL DEPARTAMENTO DE CONTABILIDAD



 LIC. ANDRÉS SIGMAN RHEE GARCÍA CRUZ
 DIRECTOR ADMINISTRATIVO


 DR. RUBÉN CARRILLO PÉREZ
 DIRECTOR GENERAL




Instituto de Formación para el Trabajo del Estado de Tabasco
ESTADO ANALÍTICO DEL EJERCICIO DEL PRESUPUESTO DE EGRESOS
GASTO POR CATEGORIA PROGRAMÁTICA
DEL 01/01/2022 AL 31/12/2022


Concepto	Egresos						Subejercicio
	Aprobado	Ampliaciones / Reducciones	Modificado	Devengado	Pagado	6 = (3 - 4)	
	1	2	3 = (1 + 2)	4	5		
PROGRAMAS	111,913,293.00	-8,191,503.37	103,721,789.63	81,491,338.41	77,558,844.79	22,230,451.22	0.00
SUBSIDIOS: SECTORES SOCIAL Y PRIVADO O ENTIDADES FEDERATIVAS Y MUNICIPIOS	0.00	0.00	0.00	0.00	0.00	0.00	0.00
SUJETOS A REGLAS DE OPERACIÓN	0.00	0.00	0.00	0.00	0.00	0.00	0.00
OTROS SUBSIDIOS	0.00	0.00	0.00	0.00	0.00	0.00	0.00
DESEMPEÑO DE LAS FUNCIONES	111,913,293.00	-8,191,503.37	103,721,789.63	81,491,338.41	77,558,844.79	22,230,451.22	0.00
FUNCIONES DE LAS FUERZAS ARMADAS	0.00	0.00	0.00	0.00	0.00	0.00	0.00
PROVISIÓN DE BIENES PÚBLICOS	0.00	0.00	0.00	0.00	0.00	0.00	0.00
PRESTACIÓN DE SERVICIOS PÚBLICOS	111,913,293.00	-8,191,503.37	103,721,789.63	81,491,338.41	77,558,844.79	22,230,451.22	0.00
PROMOCION Y FOMENTO	0.00	0.00	0.00	0.00	0.00	0.00	0.00
REGULACIÓN Y SUPERVISIÓN	0.00	0.00	0.00	0.00	0.00	0.00	0.00
PROYECTOS DE INVERSIÓN	0.00	0.00	0.00	0.00	0.00	0.00	0.00
PLANEACIÓN, SEGUIMIENTO Y EVALUACIÓN DE POLÍTICAS PÚBLICAS ESPECÍFICOS	0.00	0.00	0.00	0.00	0.00	0.00	0.00
ADMINISTRATIVOS Y DE APOYO	0.00	0.00	0.00	0.00	0.00	0.00	0.00
APOYO AL PROCESO PRESUPUESTARIO Y PARA MEJORAR LA EFICIENCIA INSTITUCIONAL	0.00	0.00	0.00	0.00	0.00	0.00	0.00
APOYO A LA FUNCIÓN PÚBLICA Y AL MEJORAMIENTO DE LA GESTIÓN	0.00	0.00	0.00	0.00	0.00	0.00	0.00
COMPROMISOS DE GOBIERNO FEDERAL	0.00	0.00	0.00	0.00	0.00	0.00	0.00
OBLIGACIONES DE CUMPLIMIENTO DE RESOLUCIÓN JURISDICCIONAL	0.00	0.00	0.00	0.00	0.00	0.00	0.00
DESASTRES NATURALES	0.00	0.00	0.00	0.00	0.00	0.00	0.00
OBLIGACIONES DE GOBIERNO FEDERAL	0.00	0.00	0.00	0.00	0.00	0.00	0.00
PENSIONES Y JUBILACIONES	0.00	0.00	0.00	0.00	0.00	0.00	0.00
APORTACIONES A LA SEGURIDAD SOCIAL	0.00	0.00	0.00	0.00	0.00	0.00	0.00
APORTACIONES FONDOS DE ESTABILIZACIÓN	0.00	0.00	0.00	0.00	0.00	0.00	0.00
APORTACIONES A FONDO DE INVERSIÓN Y REESTRUCTURA DE PENSIONES	0.00	0.00	0.00	0.00	0.00	0.00	0.00
GASTO FEDERALIZADO	0.00	0.00	0.00	0.00	0.00	0.00	0.00
GASTO FEDERALIZADO	0.00	0.00	0.00	0.00	0.00	0.00	0.00
GASTO NO PROGRAMABLE	0.00	0.00	0.00	0.00	0.00	0.00	0.00
PARTICIPACIONES A ENTIDADES FEDERATIVAS Y MUNICIPIOS	0.00	0.00	0.00	0.00	0.00	0.00	0.00
COSTO FINANCIERO, DEUDA O APOYOS A DEUDORES Y AHORRAADORES DE LA BANCA	0.00	0.00	0.00	0.00	0.00	0.00	0.00




Instituto de Formación para el Trabajo del Estado de Tabasco
 ESTADO ANALÍTICO DEL EJERCICIO DEL PRESUPUESTO DE EGRESOS
 GASTO POR CATEGORIA PROGRAMATICA
 DEL 01/01/2022 AL 31/12/2022

Concepto	Egresos						Subejercicio
	Aprobado	Ampliaciones/ Reducciones	Modificado	Devengado	Pagado		
	1	2	3 = (1 + 2)	4	5	6 = (3 - 4)	
ADEUDOS DE EJERCICIOS FISCALES ANTERIORES (ADEFAS)	0,00	0,00	0,00	0,00	0,00	0,00	0,00
Total del Gasto	111,913,293,00	-8,191,503,37	103,721,789,63	81,491,336,41	77,556,844,79	22,230,451,22	


 L.C.P. JOSÉ MIGUEL CAMACHO MONTEJO
 JEFE DEL DEPARTAMENTO DE CONTABILIDAD


 LIC. ANDRES SIGMAN RHEE GARCIA CRUZ
 DIRECTOR ADMINISTRATIVO


 DR. RUBÉN CARRILLO PÉREZ
 DIRECTOR GENERAL



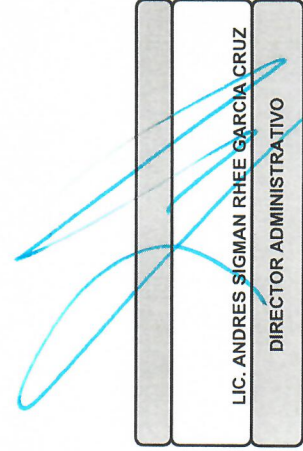
Instituto de Formación para el Trabajo del Estado de Tabasco
INFORME ANALÍTICO DE OBLIGACIONES DIFERENTES DE FINANCIAMIENTO - LDF
 DEL 01/01/2022 AL 31/12/2022


FORMATO 3

Denominación de las Obligaciones Diferentes de Financiamiento (c)	Fecha del Contrato (d)	Fecha de inicio de operación del Proyecto (e)	Fecha de Vencimiento (f)	Monto de la Inversión pactado (g)	Plazo pactado (h)	Monto promedio mensual del pago de la contraprestación (i)	Monto promedio mensual del pago de la contraprestación correspondiente al 11/02/2022 (k)	Monto pagado de la inversión actualizado al 11/02/2022 (l)	Saldo pendiente por pagar de la inversión al 11/02/2022 (m = g - l)
A. ASOCIACIONES PUBLICO PRIVADAS (APP's)									
a) APP 1	01/01/2022	01/01/2022	01/01/2022	0.00		0.00	0.00	0.00	0.00
b) APP 2	01/01/2022	01/01/2022	01/01/2022	0.00		0.00	0.00	0.00	0.00
c) APP 3	01/01/2022	01/01/2022	01/01/2022	0.00		0.00	0.00	0.00	0.00
d) APP XX	01/01/2022	01/01/2022	01/01/2022	0.00		0.00	0.00	0.00	0.00
B. OTROS INSTRUMENTOS									
a) Otro Instrumento	01/01/2022	01/01/2022	01/01/2022	0.00		0.00	0.00	0.00	0.00
b) Otro Instrumento 2	01/01/2022	01/01/2022	01/01/2022	0.00		0.00	0.00	0.00	0.00
c) Otro Instrumento 3	01/01/2022	01/01/2022	01/01/2022	0.00		0.00	0.00	0.00	0.00
d) Otro Instrumento XX	01/01/2022	01/01/2022	01/01/2022	0.00		0.00	0.00	0.00	0.00

C. Total de Obligaciones Diferentes de Financiamiento (C=A+B)


L.C.P. JOSÉ MIGUEL CAMACHO MONTEJO
JEFE DEL DEPARTAMENTO DE CONTABILIDAD


LIC. ANDRES SIGMAN RHEE GARCIA CRUZ
DIRECTOR ADMINISTRATIVO


DR. RUBÉN CARRILLO PÉREZ
DIRECTOR GENERAL

INFORME ANALITICO DE LA DEUDA PÚBLICA Y OTROS PASIVOS - LDF
DEL 01/01/2022 AL 31/12/2022

FORMATO 2

Denominación de la Deuda Pública y Otros Pasivos (c)	Saldos al 31 de diciembre de 20XN-1 (d)	Disposiciones del Periodo (e)	Amortizaciones del Periodo (f)	Revaluaciones, Reclasificaciones y Otros Ajustes (g)	Saldo Final del Periodo (h) h = d + e - f + g	Pago de Intereses del Periodo (i)	Pago de Comisiones y demás costos asociados durante el Periodo (j)
1. Deuda Pública (1=A+B)	0.00	0.00	0.00	0.00	0.00	0.00	0.00
A. Corto Plazo (A=a1+a2+a3)	0.00	0.00	0.00	0.00	0.00	0.00	0.00
a1) Instituciones de Crédito	0.00	0.00	0.00	0.00	0.00	0.00	0.00
a2) Títulos y Valores	0.00	0.00	0.00	0.00	0.00	0.00	0.00
a3) Arrendamientos Financieros	0.00	0.00	0.00	0.00	0.00	0.00	0.00
B. Largo Plazo (B=b1+b2+b3)	0.00	0.00	0.00	0.00	0.00	0.00	0.00
b1) Instituciones de Crédito	0.00	0.00	0.00	0.00	0.00	0.00	0.00
b2) Títulos y Valores	0.00	0.00	0.00	0.00	0.00	0.00	0.00
b3) Arrendamientos Financieros	0.00	0.00	0.00	0.00	0.00	0.00	0.00
2. Otros Pasivos	3,235,275.27	0.00	0.00	0.00	2,352,234.17	0.00	0.00
3. Total de la Deuda Pública y Otros Pasivos (3=1+2)	3,235,275.27	0.00	0.00	0.00	2,352,234.17	0.00	0.00
4. Deuda Contingente 1 (informativo)	0.00	0.00	0.00	0.00	0.00	0.00	0.00
A. Deuda Contingente 1	0.00	0.00	0.00	0.00	0.00	0.00	0.00
B. Deuda Contingente 2	0.00	0.00	0.00	0.00	0.00	0.00	0.00
C. Deuda Contingente XX	0.00	0.00	0.00	0.00	0.00	0.00	0.00
5. Valor de Instrumentos Bono Cupón Cero 2 (Informativo)	0.00	0.00	0.00	0.00	0.00	0.00	0.00
A. Instrumento Bono Cupón Cero 1	0.00	0.00	0.00	0.00	0.00	0.00	0.00
B. Instrumento Bono Cupón Cero 2	0.00	0.00	0.00	0.00	0.00	0.00	0.00
C. Instrumento Bono Cupón Cero XX	0.00	0.00	0.00	0.00	0.00	0.00	0.00

1 Se refiere a cualquier Financiamiento sin fuente o garantía de pago definida, que sea asumida de manera solidaria o subsidiaria por las Entidades Federativas con sus Municipios, organismos descentralizados y empresas de participación estatal mayoritaria y fideicomisos, locales o municipales, y por los Municipios con sus respectivos organismos descentralizados y empresas de participación municipal mayoritaria.

2 Se refiere al valor del Bono Cupón Cero que respalda el pago de los créditos asociados al mismo (Activo).

Obligaciones a Corto Plazo (k)	Monto Contratado (l)	Plazo Pactado (m)	Tasa de Interés (n)	Comisiones y Costos Relacionados (o)	Tasa Efectiva (p)
6. Obligaciones a Corto Plazo (informativo)					
A. Crédito 1					
B. Crédito 2					
C. Crédito XX					

JEFE DEL DEPARTAMENTO DE CONTABILIDAD
[Signature]
LIC. JOSÉ MIGUEL CAMACHO MONTEJO

DIRECTOR ADMINISTRATIVO
[Signature]
LIC. ANDRÉS SIGMAN RHEE GARCÍA CRUZ

DIRECTOR GENERAL
[Signature]
DR. RUBÉN CARRILLO PÉREZ



Instituto de Formación para el Trabajo del Estado de Tabasco

BALANCE PRESUPUESTARIO - LDF
(PESOS)

DEL 01/01/2022 AL 31/12/2022

FORMATO 4

Concepto	Estimado/Aprobado	Devengado	Recaudado/Pagado
A. INGRESOS TOTALES (A = A1 + A2 + A3)	111,913,293.00	103,684,477.12	103,684,477.12
A1. INGRESOS DE LIBRE DISPOSICIÓN	47,773,947.00	51,245,138.00	51,245,138.00
A2. TRANSFERENCIAS FEDERALES ETIQUETADAS	64,139,346.00	52,439,339.12	52,439,339.12
A3. FINANCIAMIENTO NETO	0.00	0.00	0.00
B. EGRESOS PRESUPUESTARIOS (B = B1 + B2)	111,913,293.00	81,491,338.41	77,558,844.79
B1. GASTO NO ETIQUETADO (sin incluir Amortización de la Deuda Pública)	47,773,947.00	45,108,074.47	42,893,479.71
B2. GASTO ETIQUETADO (sin incluir Amortización de la Deuda Pública)	64,139,346.00	36,383,263.94	34,665,365.08
C. REMANENTES DEL EJERCICIO ANTERIOR (C = C1 + C2)		0.00	0.00
C1. REMANENTES DE INGRESOS DE LIBRE DISPOSICIÓN APLICADOS EN EL PERIODO		0.00	0.00
C2. REMANENTES DE TRANSFERENCIAS FEDERALES ETIQUETADAS APLICADOS EN EL PERIODO		0.00	0.00
I. BALANCE PRESUPUESTARIO (I = A - B + C)	0.00	22,193,138.71	26,125,632.33
II. BALANCE PRESUPUESTARIO SIN FINANCIAMIENTO NETO (II = I - A3)	0.00	22,193,138.71	26,125,632.33
III. BALANCE PRESUPUESTARIO SIN FINANCIAMIENTO NETO Y SIN REMANENTE DEL EJERCICIO ANTERIOR (III = II - C)	0.00	22,193,138.71	26,125,632.33

Concepto	Aprobado	Devengado	Pagado
E. INTERESES, COMISIONES Y GASTOS DE LA DEUDA (E = E1 + E2)	0.00	0.00	0.00
E1. INTERESES, COMISIONES Y GASTOS DE LA DEUDA CON GASTO NO ETIQUETADO	0.00	0.00	0.00
E2. INTERESES, COMISIONES Y GASTOS DE LA DEUDA CON GASTO ETIQUETADO	0.00	0.00	0.00
IV. BALANCE PRIMARIO (IV = III + E)	0.00	22,193,138.71	26,125,632.33

Concepto	Estimado/Aprobado	Devengado	Recaudado/Pagado
F. FINANCIAMIENTO (F = F1 + F2)	0.00	0.00	0.00
F1. FINANCIAMIENTO CON FUENTE DE PAGO DE INGRESOS DE LIBRE DISPOSICIÓN	0.00	0.00	0.00
F2. FINANCIAMIENTO CON FUENTE DE PAGO DE TRANSFERENCIAS FEDERALES ETIQUETADAS	0.00	0.00	0.00
G. AMORTIZACIÓN DE LA DEUDA (G = G1 + G2)	0.00	0.00	0.00
G1. AMORTIZACIÓN DE LA DEUDA CON GASTO NO ETIQUETADO	0.00	0.00	0.00
G2. AMORTIZACIÓN DE LA DEUDA CON GASTO ETIQUETADO	0.00	0.00	0.00
A3. FINANCIAMIENTO NETO (A3 = F - G)	0.00	0.00	0.00

Concepto	Estimado/Aprobado	Devengado	Recaudado/Pagado
A1. INGRESOS DE LIBRE DISPOSICIÓN	47,773,947.00	51,245,138.00	51,245,138.00
A3.1. FINANCIAMIENTO NETO CON FUENTE DE PAGO DE INGRESOS DE LIBRE DISPOSICIÓN (A3.1 = F1 - G1)	0.00	0.00	0.00
F1. FINANCIAMIENTO CON FUENTE DE PAGO DE INGRESOS DE LIBRE DISPOSICIÓN	0.00	0.00	0.00
G1. AMORTIZACIÓN DE LA DEUDA CON GASTO NO ETIQUETADO	0.00	0.00	0.00
B1. GASTO NO ETIQUETADO (sin incluir Amortización de la Deuda Pública)	47,773,947.00	45,108,074.47	42,893,479.71
C1. REMANENTES DE INGRESOS DE LIBRE DISPOSICIÓN APLICADOS EN EL PERIODO		0.00	0.00
V. BALANCE PRESUPUESTARIO DE RECURSOS DISPONIBLES (V= A1 + A3.1 - B1 - C1)	0.00	6,137,063.53	8,351,658.29
VI. BALANCE PRESUPUESTARIO DE RECURSOS DISPONIBLES SIN FINANCIAMIENTO NETO (VI = V - A3.1)	0.00	6,137,063.53	8,351,658.29

Concepto	Estimado/Aprobado	Devengado	Recaudado/Pagado
A2. TRANSFERENCIAS FEDERALES ETIQUETADAS	64,139,346.00	52,439,339.12	52,439,339.12
A3.2. FINANCIAMIENTO NETO CON FUENTE DE PAGO DE TRANSFERENCIAS FEDERALES ETIQUETADAS (A3.2 = F2 - G2)	0.00	0.00	0.00
F2. FINANCIAMIENTO CON FUENTE DE PAGO DE TRANSFERENCIAS FEDERALES ETIQUETADAS	0.00	0.00	0.00
G2. AMORTIZACIÓN DE LA DEUDA CON GASTO ETIQUETADO	0.00	0.00	0.00





Instituto de Formación para el Trabajo del Estado de Tabasco
BALANCE PRESUPUESTARIO - LDF
(PESOS)


DEL 01/01/2022 AL 31/12/2022

FORMATO 4

B2. GASTO NO ETIQUETADO (sin incluir Amortización de la Deuda Pública)	64,139,346.00	36,383,263.94	34,665,365.08
C2. REMANENTES DE TRANSFERENCIAS FEDERALES ETIQUETADAS APLICADOS EN EL PERIODO		0.00	0.00
VII. BALANCE PRESUPUESTARIO DE RECURSOS ETIQUETADOS (VII = A2 + A3.2 - B2 + C2)	0.00	16,056,075.18	17,773,974.04
VIII. BALANCE PRESUPUESTARIO DE RECURSOS ETIQUETADOS SIN FINANCIAMIENTO NETO (VIII = VII - A3.2)	0.00	16,056,075.18	17,773,974.04


L.C.P. JOSÉ MIGUEL CAMACHO MONTEJO
JEFE DEL DEPARTAMENTO DE CONTABILIDAD


LIC. ANDRÉS SIGMAN RHEE GARCÍA CRUZ
DIRECTOR ADMINISTRATIVO


DR. RUBÉN CARRILLO PÉREZ
DIRECTOR GENERAL



Instituto de Formación para el Trabajo del Estado de Tabasco

ESTADO ANALITICO DE INGRESOS DETALLADO - LDF

DEL 1 DE ENERO AL 31 DE DICIEMBRE DE 2022

(PESOS)

FORMATO 5

Concepto	Estimado	Ampliaciones/ Reducciones	Modificado	Devengado	Recaudado	Diferencia
INGRESOS DE LIBRE DISPOSICION						
A. IMPUESTOS	0.00	0.00	0.00	0.00	0.00	0.00
B. CUOTAS Y APORTACIONES DE SEGURIDAD SOCIAL	0.00	0.00	0.00	0.00	0.00	0.00
C. CONTRIBUCIONES DE MEJORAS	0.00	0.00	0.00	0.00	0.00	0.00
D. DERECHOS	0.00	0.00	0.00	0.00	0.00	0.00
E. PRODUCTOS	0.00	0.00	0.00	0.00	0.00	0.00
F. APROVECHAMIENTOS	0.00	0.00	0.00	0.00	0.00	0.00
G. INGRESOS POR VENTAS DE BIENES Y PRESTACIÓN DE SERVICIOS	3,731,597.00	-639,251.49	3,092,345.51	3,055,033.00	3,055,033.00	-676,564.00
H. PARTICIPACIONES	0.00	0.00	0.00	0.00	0.00	0.00
h1) FONDO GENERAL DE PARTICIPACIONES	44,042,350.00	4,147,755.00	48,190,105.00	48,190,105.00	48,190,105.00	4,147,755.00
h2) FONDO DE FOMENTO MUNICIPAL	0.00	0.00	0.00	0.00	0.00	0.00
h3) FONDO DE FISCALIZACIÓN Y RECAUDACIÓN	0.00	0.00	0.00	0.00	0.00	0.00
h4) FONDO DE COMPENSACIÓN	0.00	0.00	0.00	0.00	0.00	0.00
h5) FONDO DE EXTRACCIÓN DE HIDROCARBUROS	0.00	0.00	0.00	0.00	0.00	0.00
h6) IMPUESTO ESPECIAL SOBRE PRODUCCIÓN Y SERVICIOS	0.00	0.00	0.00	0.00	0.00	0.00
h7) 0.136% DE LA RECAUDACIÓN FEDERAL PARTICIPABLE	0.00	0.00	0.00	0.00	0.00	0.00
h8) 3.17% SOBRE EXTRACCIÓN DE PETRÓLEO	0.00	0.00	0.00	0.00	0.00	0.00
h9) GASOLINA Y DIESEL	0.00	0.00	0.00	0.00	0.00	0.00
h10) FONDO DEL IMPUESTO SOBRE LA RENTA	0.00	0.00	0.00	0.00	0.00	0.00
h11) FONDO DE ESTABILIZACIÓN DE LOS INGRESOS DE LAS ENTIDADES FEDERATIVAS	0.00	0.00	0.00	0.00	0.00	0.00
I. INCENTIVOS DERIVADOS DE LA COLABORACIÓN FISCAL	0.00	0.00	0.00	0.00	0.00	0.00
i1) TENENCIA O USO DE VEHÍCULOS	0.00	0.00	0.00	0.00	0.00	0.00
i2) FONDO DE COMPENSACIÓN ISAN	0.00	0.00	0.00	0.00	0.00	0.00
i3) IMPUESTO SOBRE AUTOMÓVILES NUEVOS	0.00	0.00	0.00	0.00	0.00	0.00
i4) FONDO DE COMPENSACIÓN DE REPECOS-INTERMEDIOS	0.00	0.00	0.00	0.00	0.00	0.00
i5) OTROS INCENTIVOS ECONÓMICOS	0.00	0.00	0.00	0.00	0.00	0.00
J. TRANSFERENCIAS Y ASIGNACIONES	0.00	0.00	0.00	0.00	0.00	0.00
K. CONVENIOS	0.00	0.00	0.00	0.00	0.00	0.00
k1) OTROS CONVENIOS Y SUBSIDIOS	0.00	0.00	0.00	0.00	0.00	0.00
L. OTROS INGRESOS DE LIBRE DISPOSICIÓN	0.00	0.00	0.00	0.00	0.00	0.00
l1) PARTICIPACIONES EN INGRESOS LOCALES	0.00	0.00	0.00	0.00	0.00	0.00
l2) OTROS INGRESOS DE LIBRE DISPOSICIÓN	0.00	0.00	0.00	0.00	0.00	0.00
I. TOTAL DE INGRESOS DE LIBRE DISPOSICION	47,773,947.00	3,508,503.51	51,282,450.51	51,245,138.00	51,245,138.00	3,471,191.00
TRANSFERENCIAS FEDERALES ETIQUETADAS						
h11) FONDO DE ESTABILIZACIÓN DE LOS INGRESOS DE LAS ENTIDADES FEDERATIVAS	0.00	0.00	0.00	0.00	0.00	0.00
A. APORTACIONES	0.00	0.00	0.00	0.00	0.00	0.00
a1) FONDO DE APORTACIONES PARA LA NÓMINA EDUCATIVA Y GASTO OPERATIVO	0.00	0.00	0.00	0.00	0.00	0.00
a2) FONDO DE APORTACIONES PARA LOS SERVICIOS DE SALUD	0.00	0.00	0.00	0.00	0.00	0.00
a3) FONDO DE APORTACIONES PARA LA INFRAESTRUCTURA SOCIAL	0.00	0.00	0.00	0.00	0.00	0.00
a4) FONDO DE APORTACIONES PARA EL FORTALECIMIENTO DE LOS MUNICIPIOS Y DE LAS DEMARCACIONES TERRITORIALES DEL DISTRITO FEDERAL	0.00	0.00	0.00	0.00	0.00	0.00
a5) FONDO DE APORTACIONES MÚLTIPLES	0.00	0.00	0.00	0.00	0.00	0.00
a6) FONDO DE APORTACIONES PARA LA EDUCACIÓN TECNOLÓGICA Y DE ADULTOS	0.00	0.00	0.00	0.00	0.00	0.00
a7) FONDO DE APORTACIONES PARA LA SEGURIDAD PÚBLICA DE LOS ESTADOS Y DEL DISTRITO FEDERAL	0.00	0.00	0.00	0.00	0.00	0.00
a8) FONDO DE APORTACIONES PARA EL FORTALECIMIENTO DE LAS ENTIDADES FEDERATIVAS	0.00	0.00	0.00	0.00	0.00	0.00
B. CONVENIOS	0.00	0.00	0.00	0.00	0.00	0.00
b1) CONVENIOS DE PROTECCIÓN SOCIAL EN SALUD	0.00	0.00	0.00	0.00	0.00	0.00
b2) CONVENIOS DE DESCENTRALIZACIÓN	0.00	0.00	0.00	0.00	0.00	0.00
b3) CONVENIOS DE REASIGNACIÓN	0.00	0.00	0.00	0.00	0.00	0.00
b4) OTROS CONVENIOS Y SUBSIDIOS	64,139,346.00	-11,700,006.88	52,439,339.12	52,439,339.12	52,439,339.12	-11,700,006.88
C. FONDOS DISTINTOS DE APORTACIONES	0.00	0.00	0.00	0.00	0.00	0.00
c1) FONDO PARA ENTIDADES FEDERATIVAS Y MUNICIPIOS PRODUCTORES DE HIDROCARBUROS	0.00	0.00	0.00	0.00	0.00	0.00
c2) FONDO MINERO	0.00	0.00	0.00	0.00	0.00	0.00
D. TRANSFERENCIAS, ASIGNACIONES, SUBSIDIOS Y SUBVENCIONES Y PENSIONES Y JUBILACIONES	0.00	0.00	0.00	0.00	0.00	0.00
E. OTRAS TRANSFERENCIAS FEDERALES ETIQUETADAS	0.00	0.00	0.00	0.00	0.00	0.00
II. TOTAL DE TRANSFERENCIAS FEDERALES ETIQUETADAS	64,139,346.00	-11,700,006.88	52,439,339.12	52,439,339.12	52,439,339.12	-11,700,006.88



Instituto de Formación para el Trabajo del Estado de Tabasco

ESTADO ANALITICO DE INGRESOS DETALLADO - LDF

DEL 1 DE ENERO AL 31 DE DICIEMBRE DE 2022

(PESOS)


FORMATO 5

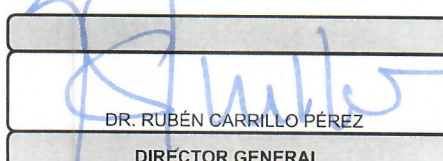
IV. TOTAL DE INGRESOS	111,913,293.00	-8,191,503.37	103,721,789.63	103,684,477.12	103,684,477.12	-8,228,815.88
-----------------------	----------------	---------------	----------------	----------------	----------------	---------------

Datos informativos

- 1. Ingresos Derivados de Financiamientos con Fuente de Pago de Recursos de Libre Disposición
- 2. Ingresos Derivados de Financiamientos con Fuente de Pago de Transferencias Federales Etiquetadas
- 3. Ingresos Derivados de Financiamientos


L.C.P. JOSÉ MIGUEL CAMACHO MONTEJO
JEFE DEL DEPARTAMENTO DE CONTABILIDAD


LIC. ANDRÉS SIGMAN RHEE GARCÍA CRUZ
DIRECTOR ADMINISTRATIVO


DR. RUBÉN CARRILLO PÉREZ
DIRECTOR GENERAL




Instituto de Formación para el Trabajo del Estado de Tabasco
ESTADO ANALÍTICO DEL EJERCICIO DEL PRESUPUESTO DE EGRESOS DETALLADO - LDF
CLASIFICACIÓN POR OBJETO DEL GASTO (CAPÍTULO Y CONCEPTO)

DEL 01/01/2022 AL 31/12/2022

FORMATO 6A

Concepto	Egresos					Subejercicio
	Aprobado	Ampliaciones / Reducciones	Modificado	Devengado	Pagado	
1. GASTO NO ETIQUETADO (I=A+B+C+D+E+F+G+H+I)	47,773,947.00	3,508,503.51	51,282,450.51	45,108,074.47	42,893,479.71	6,174,376.04
A. SERVICIOS PERSONALES (A=a1+a2+a3+a4+a5+a6+a7)	41,041,463.00	5,512,349.20	46,553,812.20	40,484,275.94	38,285,206.71	6,069,536.26
a1) REMUNERACIONES AL PERSONAL DE CARÁCTER PERMANENTE	18,873,048.00	807,733.63	19,680,781.63	15,822,002.39	15,461,656.25	3,858,779.24
a2) REMUNERACIONES AL PERSONAL DE CARÁCTER TRANSITORIO	0.00	0.00	0.00	0.00	0.00	0.00
a3) REMUNERACIONES ADICIONALES Y ESPECIALES	5,049,442.54	3,101,125.30	8,150,567.84	7,567,074.82	6,679,261.66	583,493.02
a4) SEGURIDAD SOCIAL	5,921,253.15	1,864,309.49	7,785,562.64	6,783,180.28	6,242,880.27	1,002,382.36
a5) OTRAS PRESTACIONES SOCIALES Y ECONÓMICAS	10,318,781.08	244,769.01	10,563,550.09	9,938,868.45	9,528,058.53	624,881.64
a6) PREVISIONES	0.00	0.00	0.00	0.00	0.00	0.00
a7) PAGO DE ESTÍMULOS A SERVIDORES PÚBLICOS	878,938.23	-505,588.23	373,350.00	373,350.00	373,350.00	0.00
B. MATERIALES Y SUMINISTROS (B=b1+b2+b3+b4+b5+b6+b7+b8+b9)	2,228,153.00	-1,363,064.62	865,088.38	864,767.29	864,767.29	321.09
b1) MATERIALES DE ADMINISTRACIÓN, EMISIÓN DE DOCUMENTOS Y ARTÍCULOS OFICIALES	1,589,000.00	-1,122,839.34	466,160.66	466,160.66	466,160.66	-0.00
b2) ALIMENTOS Y UTENSILIOS	0.00	460.50	460.50	460.50	460.50	0.00
b3) MATERIAS PRIMAS Y MATERIALES DE PRODUCCIÓN Y COMERCIALIZACIÓN	116,999.00	-112,022.60	4,976.40	4,976.40	4,976.40	-0.00
b4) MATERIALES Y ARTÍCULOS DE CONSTRUCCIÓN Y DE REPARACIÓN	121,000.00	-103,792.69	17,207.31	17,207.31	17,207.31	-0.00
b5) PRODUCTOS QUÍMICOS, FARMACÉUTICOS Y DE LABORATORIO	0.00	0.00	0.00	0.00	0.00	0.00
b6) COMBUSTIBLES, LUBRICANTES Y ADITIVOS	314,738.00	-78,219.69	236,518.31	236,518.31	236,518.31	0.00
b7) VESTUARIO, BLANCOS, PRENDAS DE PROTECCIÓN Y ARTÍCULOS DEPORTIVOS	0.00	0.00	0.00	0.00	0.00	0.00
b8) MATERIALES Y SUMINISTROS PARA SEGURIDAD	0.00	0.00	0.00	0.00	0.00	0.00
b9) HERRAMIENTAS, REFACCIONES Y ACCESORIOS MENORES	86,416.00	53,349.20	139,765.20	139,444.11	139,444.11	321.09
C. SERVICIOS GENERALES (C=c1+c2+c3+c4+c5+c6+c7+c8+c9)	4,504,331.00	-640,781.07	3,863,549.93	3,759,031.24	3,743,505.71	104,518.69
c1) SERVICIOS BÁSICOS	94,704.00	211,205.39	305,909.39	301,998.39	291,047.39	3,911.00
c2) SERVICIOS DE ARRENDAMIENTO	1,232,879.00	-520,108.27	712,770.73	712,770.73	712,160.18	0.00
c3) SERVICIOS PROFESIONALES, CIENTÍFICOS Y TÉCNICOS Y OTROS SERVICIOS	561,000.00	120,599.73	681,599.73	677,462.25	673,488.27	4,137.48
c4) SERVICIOS FINANCIEROS, BANCARIOS Y COMERCIALES	300,000.00	-298,213.84	1,786.16	1,740.00	1,740.00	46.16
c5) SERVICIOS DE INSTALACIÓN, REPARACIÓN, MANTENIMIENTO Y CONSERVACIÓN	697,968.00	-436,117.12	261,850.88	256,022.89	256,022.89	5,827.99
c6) SERVICIOS DE COMUNICACIÓN SOCIAL Y PUBLICIDAD	0.00	0.00	0.00	0.00	0.00	0.00
c7) SERVICIOS DE TRASLADO Y VIÁTICOS	291,000.00	-117,415.13	173,584.87	161,633.29	161,633.29	11,951.58
c8) SERVICIOS OFICIALES	0.00	0.00	0.00	0.00	0.00	0.00
c9) OTROS SERVICIOS GENERALES	1,326,780.00	399,268.17	1,726,048.17	1,647,403.69	1,647,403.69	78,644.48
D. TRANSFERENCIAS ASIGNACIONES SUBSIDIOS Y OTRAS AYUDAS (D=d1+d2+d3+d4+d5+d6+d7+d8+d9)	0.00	0.00	0.00	0.00	0.00	0.00
d1) Transferencias Internas y Asignaciones al Sector Público	0.00	0.00	0.00	0.00	0.00	0.00
d2) Transferencias al Resto del Sector Público	0.00	0.00	0.00	0.00	0.00	0.00
d3) SUBSIDIOS Y SUBVENCIÓNES	0.00	0.00	0.00	0.00	0.00	0.00
d4) AYUDAS SOCIALES	0.00	0.00	0.00	0.00	0.00	0.00
d5) PENSIONES Y JUBILACIONES	0.00	0.00	0.00	0.00	0.00	0.00
d6) Transferencias a Fideicomisos, Mandatos y Otros Análogos	0.00	0.00	0.00	0.00	0.00	0.00
d7) Transferencias a la Seguridad Social	0.00	0.00	0.00	0.00	0.00	0.00
d8) Donativos	0.00	0.00	0.00	0.00	0.00	0.00



Instituto de Formación para el Trabajo del Estado de Tabasco
ESTADO ANALITICO DEL EJERCICIO DEL PRESUPUESTO DE EGRESOS DETALLADO - LDF
CLASIFICACIÓN POR OBJETO DEL GASTO (CAPÍTULO Y CONCEPTO)
 DEL 01/01/2022 AL 31/12/2022

FORMATO 6A

Concepto	Egresos				Subejercicio
	Aprobado	Ampliaciones / Reducciones	Modificado	Devengado	
d9) Transferencias al Exterior	0.00	0.00	0.00	0.00	0.00
E. BIENES MUEBLES INMUEBLES E INTANGIBLES (E=e1+e2+e3+e4+e5+e6+e7+e8+e9)	0.00	0.00	0.00	0.00	0.00
e1) MOBILIARIO Y EQUIPO DE ADMINISTRACIÓN	0.00	0.00	0.00	0.00	0.00
e2) MOBILIARIO Y EQUIPO EDUCACIONAL Y RECREATIVO	0.00	0.00	0.00	0.00	0.00
e3) EQUIPO E INSTRUMENTAL MÉDICO Y DE LABORATORIO	0.00	0.00	0.00	0.00	0.00
e4) VEHÍCULOS Y EQUIPO TERRESTRE	0.00	0.00	0.00	0.00	0.00
e5) EQUIPO DE DEFENSA Y SEGURIDAD	0.00	0.00	0.00	0.00	0.00
e6) MAQUINARIA, OTROS EQUIPOS Y HERRAMIENTAS	0.00	0.00	0.00	0.00	0.00
e7) ACTIVOS BIOLÓGICOS	0.00	0.00	0.00	0.00	0.00
e8) BIENES INMUEBLES	0.00	0.00	0.00	0.00	0.00
e9) ACTIVOS INTANGIBLES	0.00	0.00	0.00	0.00	0.00
F. INVERSIÓN PÚBLICA (F=f1+f2+f3)	0.00	0.00	0.00	0.00	0.00
f1) OBRA PÚBLICA EN BIENES DE DOMINIO PÚBLICO	0.00	0.00	0.00	0.00	0.00
f2) OBRA PÚBLICA EN BIENES PROPIOS	0.00	0.00	0.00	0.00	0.00
f3) Proyectos Productivos y Acciones de Fomento	0.00	0.00	0.00	0.00	0.00
G. INVERSIONES FINANCIERAS Y OTRAS PROVISIONES (G=g1+g2+g3+g4+g5+g6+g7)	0.00	0.00	0.00	0.00	0.00
g1) Inversiones para el Fomento de Actividades Productivas	0.00	0.00	0.00	0.00	0.00
g2) Acciones y participaciones de capital	0.00	0.00	0.00	0.00	0.00
g3) Compra de títulos y valores	0.00	0.00	0.00	0.00	0.00
g4) Concesión de préstamos	0.00	0.00	0.00	0.00	0.00
g5) Inversiones en fideicomisos, mandatos y otros análogos	0.00	0.00	0.00	0.00	0.00
g6) Otras Inversiones Financieras	0.00	0.00	0.00	0.00	0.00
g7) PROVISIONES PARA CONTINGENCIAS Y OTRAS EROGACIONES ESPECIALES	0.00	0.00	0.00	0.00	0.00
H. PARTICIPACIONES Y APORTACIONES (H=h1+h2+h3)	0.00	0.00	0.00	0.00	0.00
h1) Participaciones	0.00	0.00	0.00	0.00	0.00
h2) Aportaciones	0.00	0.00	0.00	0.00	0.00
h3) CONVENIOS	0.00	0.00	0.00	0.00	0.00
I. DEUDA PÚBLICA (I=i1+i2+i3+i4+i5+i6+i7)	0.00	0.00	0.00	0.00	0.00
i1) AMORTIZACIÓN DE LA DEUDA PÚBLICA	0.00	0.00	0.00	0.00	0.00
i2) INTERESES DE LA DEUDA PÚBLICA	0.00	0.00	0.00	0.00	0.00
i3) COMISIONES DE LA DEUDA PÚBLICA	0.00	0.00	0.00	0.00	0.00
i4) GASTOS DE LA DEUDA PÚBLICA	0.00	0.00	0.00	0.00	0.00
i5) COSTO POR COBERTURAS	0.00	0.00	0.00	0.00	0.00
i6) Apoyos Financieros	0.00	0.00	0.00	0.00	0.00
i7) ADEUDOS DE EJERCICIOS FISCALES ANTERIORES (ADEFAS)	0.00	0.00	0.00	0.00	0.00
2. GASTO ETIQUETADO (I=A+B+C+D+E+F+G+H+I)	64,139,346.00	-11,700,006.88	52,439,339.12	36,385,263.94	34,665,365.08
A. SERVICIOS PERSONALES (A=a1+a2+a3+a4+a5+a6+a7)	61,684,908.00	-11,700,006.88	49,984,901.12	33,925,321.94	32,211,423.08
a1) REMUNERACIONES AL PERSONAL DE CARÁCTER PERMANENTE	45,332,717.33	-14,003,603.88	31,329,113.45	22,056,299.32	21,532,068.36
					16,056,075.18
					16,055,579.18
					9,270,820.13



Instituto de Formación para el Trabajo del Estado de Tabasco
ESTADO ANALITICO DEL EJERCICIO DEL PRESUPUESTO DE EGRESOS DETALLADO - LDF
CLASIFICACIÓN POR OBJETO DEL GASTO (CAPÍTULO Y CONCEPTO)
DEL 01/01/2022 AL 31/12/2022

FORMATO 6A

Concepto	Egresos			Subejercicio	
	Aprobado	Ampliaciones / Reducciones	Modificado		Devengado
a2) REMUNERACIONES AL PERSONAL DE CARÁCTER TRANSITORIO	0.00	0.00	0.00	0.00	0.00
a3) REMUNERACIONES ADICIONALES Y ESPECIALES	3,891,295.62	0.00	3,891,295.62	3,006,978.41	2,625,754.53
a4) SEGURIDAD SOCIAL	7,972,867.08	0.00	7,972,867.08	5,277,902.22	4,467,452.20
a5) OTRAS PRESTACIONES SOCIALES Y ECONÓMICAS	4,488,027.97	2,303,597.00	6,791,624.97	3,586,147.99	3,586,147.99
a6) PREVISIONES	0.00	0.00	0.00	0.00	0.00
a7) PAGO DE ESTÍMULOS A SERVIDORES PÚBLICOS	0.00	0.00	0.00	0.00	0.00
B. MATERIALES Y SUMINISTROS (B=b1+b2+b3+b4+b5+b6+b7+b8+b9)	0.00	0.00	0.00	0.00	0.00
b1) MATERIALES DE ADMINISTRACIÓN, EMISIÓN DE DOCUMENTOS Y ARTÍCULOS OFICIALES	0.00	0.00	0.00	0.00	0.00
b2) ALIMENTOS Y UTENSILIOS	0.00	0.00	0.00	0.00	0.00
b3) MATERIAS PRIMAS Y MATERIALES DE PRODUCCIÓN Y COMERCIALIZACIÓN	0.00	0.00	0.00	0.00	0.00
b4) MATERIALES Y ARTÍCULOS DE CONSTRUCCIÓN Y DE REPARACIÓN	0.00	0.00	0.00	0.00	0.00
b5) PRODUCTOS QUÍMICOS, FARMACÉUTICOS Y DE LABORATORIO	0.00	0.00	0.00	0.00	0.00
b6) COMBUSTIBLES, LUBRICANTES Y ADITIVOS	0.00	0.00	0.00	0.00	0.00
b7) VESTUARIO, BLANCOS, PRENDAS DE PROTECCIÓN Y ARTÍCULOS DEPORTIVOS	0.00	0.00	0.00	0.00	0.00
b8) MATERIALES Y SUMINISTROS PARA SEGURIDAD	0.00	0.00	0.00	0.00	0.00
b9) HERRAMIENTAS, REFACCIONES Y ACCESORIOS MENORES	0.00	0.00	0.00	0.00	0.00
C. SERVICIOS GENERALES (C=c1+c2+c3+c4+c5+c6+c7+c8+c9)	2,454,438.00	0.00	2,454,438.00	2,453,942.00	2,453,942.00
c1) SERVICIOS BÁSICOS	1,641,815.00	-544,577.00	1,097,238.00	1,096,742.00	1,096,742.00
c2) SERVICIOS DE ARRENDAMIENTO	812,623.00	544,577.00	1,357,200.00	1,357,200.00	1,357,200.00
c3) SERVICIOS PROFESIONALES, CIENTÍFICOS Y TÉCNICOS Y OTROS SERVICIOS	0.00	0.00	0.00	0.00	0.00
c4) SERVICIOS FINANCIEROS, BANCARIOS Y COMERCIALES	0.00	0.00	0.00	0.00	0.00
c5) SERVICIOS DE INSTALACIÓN, REPARACIÓN, MANTENIMIENTO Y CONSERVACIÓN	0.00	0.00	0.00	0.00	0.00
c6) SERVICIOS DE COMUNICACIÓN SOCIAL Y PUBLICIDAD	0.00	0.00	0.00	0.00	0.00
c7) SERVICIOS DE TRASLADO Y VIÁTICOS	0.00	0.00	0.00	0.00	0.00
c8) SERVICIOS OFICIALES	0.00	0.00	0.00	0.00	0.00
c9) OTROS SERVICIOS GENERALES	0.00	0.00	0.00	0.00	0.00
D. TRANSFERENCIAS ASIGNACIONES SUBSIDIOS Y OTRAS AYUDAS (D=d1+d2+d3+d4+d5+d6+d7+d8+d9)	0.00	0.00	0.00	0.00	0.00
d1) Transferencias Internas y Asignaciones al Sector Público	0.00	0.00	0.00	0.00	0.00
d2) Transferencias al Resto del Sector Público	0.00	0.00	0.00	0.00	0.00
d3) SUBSIDIOS Y SUBVENCIONES	0.00	0.00	0.00	0.00	0.00
d4) AYUDAS SOCIALES	0.00	0.00	0.00	0.00	0.00
d5) PENSIONES Y JUBILACIONES	0.00	0.00	0.00	0.00	0.00
d6) Transferencias a Fideicomisos, Mandatos y Otros Análogos	0.00	0.00	0.00	0.00	0.00
d7) Transferencias a la Seguridad Social	0.00	0.00	0.00	0.00	0.00
d8) Donativos	0.00	0.00	0.00	0.00	0.00
d9) Transferencias al Exterior	0.00	0.00	0.00	0.00	0.00
E. BIENES MUEBLES INMUEBLES E INTANGIBLES (E=e1+e2+e3+e4+e5+e6+e7+e8+e9)	0.00	0.00	0.00	0.00	0.00
e1) MOBILIARIO Y EQUIPO DE ADMINISTRACIÓN	0.00	0.00	0.00	0.00	0.00



Instituto de Formación para el Trabajo del Estado de Tabasco
ESTADO ANALÍTICO DEL EJERCICIO DEL PRESUPUESTO DE EGRESOS DETALLADO - LDF
CLASIFICACIÓN POR OBJETO DEL GASTO (CAPÍTULO Y CONCEPTO)
DEL 01/01/2022 AL 31/12/2022

FORMATO 6A

Concepto	Egresos				Subejercicio
	Aprobado	Ampliaciones / Reducciones	Modificado	Devengado	
e2) MOBILIARIO Y EQUIPO EDUCACIONAL Y RECREATIVO	0.00	0.00	0.00	0.00	0.00
e3) EQUIPO E INSTRUMENTAL MÉDICO Y DE LABORATORIO	0.00	0.00	0.00	0.00	0.00
e4) VEHÍCULOS Y EQUIPO TERRESTRE	0.00	0.00	0.00	0.00	0.00
e5) EQUIPO DE DEFENSA Y SEGURIDAD	0.00	0.00	0.00	0.00	0.00
e6) MAQUINARIA, OTROS EQUIPOS Y HERRAMIENTAS	0.00	0.00	0.00	0.00	0.00
e7) ACTIVOS BIOLÓGICOS	0.00	0.00	0.00	0.00	0.00
e8) BIENES INMUEBLES	0.00	0.00	0.00	0.00	0.00
e9) ACTIVOS INTANGIBLES	0.00	0.00	0.00	0.00	0.00
F. INVERSIÓN PÚBLICA (F=f1+f2+f3)	0.00	0.00	0.00	0.00	0.00
f1) OBRA PÚBLICA EN BIENES DE DOMINIO PÚBLICO	0.00	0.00	0.00	0.00	0.00
f2) OBRA PÚBLICA EN BIENES PROPIOS	0.00	0.00	0.00	0.00	0.00
f3) Proyectos Productivos y Acciones de Fomento	0.00	0.00	0.00	0.00	0.00
G. INVERSIONES FINANCIERAS Y OTRAS PROVISIONES (G=g1+g2+g3+g4+g5+g6+g7)	0.00	0.00	0.00	0.00	0.00
g1) Inversiones para el Fomento de Actividades Productivas	0.00	0.00	0.00	0.00	0.00
g2) Acciones y participaciones de capital	0.00	0.00	0.00	0.00	0.00
g3) Compra de títulos y valores	0.00	0.00	0.00	0.00	0.00
g4) Concesión de préstamos	0.00	0.00	0.00	0.00	0.00
g5) Inversiones en fideicomisos, mandatos y otros análogos	0.00	0.00	0.00	0.00	0.00
g6) Otras Inversiones Financieras	0.00	0.00	0.00	0.00	0.00
g7) PROVISIONES PARA CONTINGENCIAS Y OTRAS EROGACIONES ESPECIALES	0.00	0.00	0.00	0.00	0.00
H. PARTICIPACIONES Y APORTACIONES (H=h1+h2+h3)	0.00	0.00	0.00	0.00	0.00
h1) Participaciones	0.00	0.00	0.00	0.00	0.00
h2) Aportaciones	0.00	0.00	0.00	0.00	0.00
h3) CONVENIOS	0.00	0.00	0.00	0.00	0.00
I. DEUDA PÚBLICA (I=i1+i2+i3+i4+i5+i6+i7)	0.00	0.00	0.00	0.00	0.00
i1) AMORTIZACIÓN DE LA DEUDA PÚBLICA	0.00	0.00	0.00	0.00	0.00
i2) INTERESES DE LA DEUDA PÚBLICA	0.00	0.00	0.00	0.00	0.00
i3) COMISIONES DE LA DEUDA PÚBLICA	0.00	0.00	0.00	0.00	0.00
i4) GASTOS DE LA DEUDA PÚBLICA	0.00	0.00	0.00	0.00	0.00
i5) COSTO POR COBERTURAS	0.00	0.00	0.00	0.00	0.00
i6) Apoyos Financieros	0.00	0.00	0.00	0.00	0.00
i7) ADEUDOS DE EJERCICIOS FISCALES ANTERIORES (ADEFAS)	0.00	0.00	0.00	0.00	0.00
III. Total de Egresos (III = I + II)	111,913,293.00	-8,191,503.37	103,721,789.63	81,491,338.41	77,558,844.79
					22,230,451.22




Instituto de Formación para el Trabajo del Estado de Tabasco
ESTADO ANALÍTICO DEL EJERCICIO DEL PRESUPUESTO DE EGRESOS DETALLADO - LDF
CLASIFICACIÓN POR OBJETO DEL GASTO (CAPÍTULO Y CONCEPTO)


DEL 01/01/2022 AL 31/12/2022


FORMATO 6A

Concepto	Egresos		Pagado	Subejercicio
	Aprobado	Modificado		


L.C.P. JOSE MIGUEL CAMACHO MONTEJO
JEFE DEL DEPARTAMENTO DE CONTABILIDAD


LIC. ANDRES SIGMAN RHEE GARCIA CRUZ
DIRECTOR ADMINISTRATIVO



DR. RUBÉN CARRILLO PÉREZ
DIRECTOR GENERAL





Instituto de Formación para el Trabajo del Estado de Tabasco
ESTADO ANALÍTICO DEL EJERCICIO DEL PRESUPUESTO DE EGRESOS DETALLADO - LDF
CLASIFICACIÓN ADMINISTRATIVA
DEL 01/01/2022 AL 31/12/2022

FORMATO 6B

Concepto	Aprobado	Ampliaciones / Reducciones	Egresos		Devengado	Pagado	Subejercicio
			Modificado				
1. GASTO NO ETIQUETADO	47,773,947.00	3,508,503.51	51,282,450.51		45,108,074.47	42,893,479.71	6,174,376.04
A. INSTITUTO DE FORMACION PARA EL TRABAJO DEL ESTADO DE TABASCO	47,773,947.00	3,508,503.51	51,282,450.51		45,108,074.47	42,893,479.71	6,174,376.04
2. GASTO ETIQUETADO	64,139,346.00	-11,700,006.88	52,439,339.12		36,383,263.94	34,665,385.08	16,056,075.18
A. INSTITUTO DE FORMACION PARA EL TRABAJO DEL ESTADO DE TABASCO	64,139,346.00	-11,700,006.88	52,439,339.12		36,383,263.94	34,665,385.08	16,056,075.18
III. Total de Egresos (III = I + II)	111,913,293.00	-8,191,503.37	103,721,789.63		81,491,338.41	77,558,864.79	22,230,451.22


LIC. ANDRES SIGMAN RHEE GARCIA CRUZ
DIRECTOR ADMINISTRATIVO


DR.-RUBÉN CARRILLO PÉREZ
DIRECTOR GENERAL


L.C.P. JOSÉ MIGUEL CAMACHO MONTEJO
JEFE DEL DEPARTAMENTO DE CONTABILIDAD



Instituto de Formación para el Trabajo del Estado de Tabasco
ESTADO ANALITICO DEL EJERCICIO DEL PRESUPUESTO DE EGRESOS DETALLADO - LDF
CLASIFICACIÓN FUNCIONAL (Finalidad y Función)
DEL 01/01/2022 AL 31/12/2022

FORMATO 6C

Concepto	Egresos			Pagado	Subejercicio
	Aprobado	Ampliaciones / Reducciones	Modificado		
1. GASTO NO ETIQUETADO (I=A+B+C+D)	47,773,947.00	3,508,503.51	51,282,450.51	45,108,074.47	6,174,376.04
GOBIERNO (A=a1+a2+a3+a4+a5+a6+a7+a8)	0.00	0.00	0.00	0.00	0.00
a1) LEGISLACIÓN	0.00	0.00	0.00	0.00	0.00
a2) JUSTICIA	0.00	0.00	0.00	0.00	0.00
a3) COORDINACIÓN DE LA POLÍTICA DE GOBIERNO	0.00	0.00	0.00	0.00	0.00
a4) RELACIONES EXTERIORES	0.00	0.00	0.00	0.00	0.00
a5) ASUNTOS FINANCIEROS Y HACENDARIOS	0.00	0.00	0.00	0.00	0.00
a6) SEGURIDAD NACIONAL	0.00	0.00	0.00	0.00	0.00
a7) ASUNTOS DE ORDEN PÚBLICO	0.00	0.00	0.00	0.00	0.00
a8) OTROS SERVICIOS GENERALES	0.00	0.00	0.00	0.00	0.00
DESARROLLO SOCIAL (B=b1+b2+b3+b4+b5+b6+b7)	47,773,947.00	3,508,503.51	51,282,450.51	45,108,074.47	6,174,376.04
b1) PROTECCIÓN AMBIENTAL	0.00	0.00	0.00	0.00	0.00
b2) VIVIENDA Y SERVICIOS A LA COMUNIDAD	0.00	0.00	0.00	0.00	0.00
b3) SALUD	0.00	0.00	0.00	0.00	0.00
b4) RECREACIÓN, CULTURA Y OTRAS MANIFESTACIONES SOCIALES	0.00	0.00	0.00	0.00	0.00
b5) EDUCACIÓN	0.00	0.00	0.00	0.00	0.00
b6) PROTECCIÓN SOCIAL	0.00	0.00	0.00	0.00	0.00
b7) OTROS ASUNTOS SOCIALES	0.00	0.00	0.00	0.00	0.00
DESARROLLO ECONÓMICO (C=c1+c2+c3+c4+c5+c6+c7)	0.00	0.00	0.00	0.00	0.00
c1) ASUNTOS ECONÓMICOS, COMERCIALES Y LABORES EN GENERAL	0.00	0.00	0.00	0.00	0.00
c2) AGROPECUARIA, SILVICULTURA, PESCA Y CAZA	0.00	0.00	0.00	0.00	0.00
c3) COMBUSTIBLE Y ENERGÍA	0.00	0.00	0.00	0.00	0.00
c4) MINERÍA, MANUFACTURAS Y CONSTRUCCIÓN	0.00	0.00	0.00	0.00	0.00
c5) TRANSPORTE	0.00	0.00	0.00	0.00	0.00
c6) COMUNICACIONES	0.00	0.00	0.00	0.00	0.00
c7) TURISMO	0.00	0.00	0.00	0.00	0.00
c8) CIENCIA, TECNOLOGÍA E INNOVACIÓN	0.00	0.00	0.00	0.00	0.00
c9) OTRAS INDUSTRIAS Y OTROS ASUNTOS ECONÓMICOS	0.00	0.00	0.00	0.00	0.00
OTRAS NO CLASIFICADAS EN LAS FUNCIONES ANTERIORES (D=d1+d2+d3+d4)	0.00	0.00	0.00	0.00	0.00
d1) TRANSACCIONES DE LA DEUDA PÚBLICA/ COSTO FINANCIERO DE LA DEUDA	0.00	0.00	0.00	0.00	0.00
d2) TRANSFERENCIAS, PARTICIPACIONES Y APORTACIONES ENTRE DIFERENTES NIVELES Y ÓRDENES DE GOBIERNO	0.00	0.00	0.00	0.00	0.00
d3) SAMEAMIENTO DEL SISTEMA FINANCIERO	0.00	0.00	0.00	0.00	0.00
d4) ADEUDOS DE EJERCICIOS FISCALES ANTERIORES	0.00	0.00	0.00	0.00	0.00
2. GASTO ETIQUETADO (I=A+B+C+D)	64,139,346.00	-11,700,006.88	52,439,339.12	36,383,263.94	16,056,075.18
GOBIERNO (A=a1+a2+a3+a4+a5+a6+a7+a8)	0.00	0.00	0.00	0.00	0.00
a1) LEGISLACIÓN	0.00	0.00	0.00	0.00	0.00
a2) JUSTICIA	0.00	0.00	0.00	0.00	0.00
a3) COORDINACIÓN DE LA POLÍTICA DE GOBIERNO	0.00	0.00	0.00	0.00	0.00
a4) RELACIONES EXTERIORES	0.00	0.00	0.00	0.00	0.00
a5) ASUNTOS FINANCIEROS Y HACENDARIOS	0.00	0.00	0.00	0.00	0.00
a6) SEGURIDAD NACIONAL	0.00	0.00	0.00	0.00	0.00



Instituto de Formación para el Trabajo del Estado de Tabasco
ESTADO ANALÍTICO DEL EJERCICIO DEL PRESUPUESTO DE EGRESOS DETALLADO - LDF
CLASIFICACIÓN FUNCIONAL (Finalidad y Función)
 DEL 01/01/2022 AL 31/12/2022

FORMATO 6C

Concepto	Egresos				Subejercicio
	Aprobado	Ampliaciones / Reducciones	Modificado	Devengado	
a7) ASUNTOS DE ORDEN PÚBLICO	0.00	0.00	0.00	0.00	0.00
a8) OTROS SERVICIOS GENERALES	0.00	0.00	0.00	0.00	0.00
DESARROLLO SOCIAL (B=b1+b2+b3+b4+b5+b6+b7)	64,139,346.00	-11,700,006.88	52,439,339.12	36,383,263.94	34,665,365.08
b1) PROTECCIÓN AMBIENTAL	0.00	0.00	0.00	0.00	0.00
b2) VIVIENDA Y SERVICIOS A LA COMUNIDAD	0.00	0.00	0.00	0.00	0.00
b3) SALUD	0.00	0.00	0.00	0.00	0.00
b4) RECREACIÓN, CULTURA Y OTRAS MANIFESTACIONES SOCIALES	0.00	0.00	0.00	0.00	0.00
b5) EDUCACIÓN	64,139,346.00	-11,700,006.88	52,439,339.12	36,383,263.94	34,665,365.08
b6) PROTECCIÓN SOCIAL	0.00	0.00	0.00	0.00	0.00
b7) OTROS ASUNTOS SOCIALES	0.00	0.00	0.00	0.00	0.00
DESARROLLO ECONÓMICO (C=c1+c2+c3+c4+c5+c6+c7)	0.00	0.00	0.00	0.00	0.00
c1) ASUNTOS ECONÓMICOS, COMERCIALES Y LABORES EN GENERAL	0.00	0.00	0.00	0.00	0.00
c2) AGROPECUARIA, SILVICULTURA, PESCA Y CAZA	0.00	0.00	0.00	0.00	0.00
c3) COMBUSTIBLE Y ENERGÍA	0.00	0.00	0.00	0.00	0.00
c4) MINERÍA, MANUFACTURAS Y CONSTRUCCIÓN	0.00	0.00	0.00	0.00	0.00
c5) TRANSPORTE	0.00	0.00	0.00	0.00	0.00
c6) COMUNICACIONES	0.00	0.00	0.00	0.00	0.00
c7) TURISMO	0.00	0.00	0.00	0.00	0.00
c8) CIENCIA, TECNOLOGIA E INNOVACIÓN	0.00	0.00	0.00	0.00	0.00
c9) OTRAS INDUSTRIAS Y OTROS ASUNTOS ECONÓMICOS	0.00	0.00	0.00	0.00	0.00
OTRAS NO CLASIFICADAS EN LAS FUNCIONES ANTERIORES (D=d1+d2+d3+d4)	0.00	0.00	0.00	0.00	0.00
d1) TRANSACCIONES DE LA DEUDA PÚBLICA/ COSTO FINANCIERO DE LA DEUDA	0.00	0.00	0.00	0.00	0.00
d2) TRANSFERENCIAS, PARTICIPACIONES Y APORTACIONES ENTRE DIFERENTES NIVELES Y ÓRDENES DE GOBIERNO	0.00	0.00	0.00	0.00	0.00
d3) SANEAMIENTO DEL SISTEMA FINANCIERO	0.00	0.00	0.00	0.00	0.00
d4) ADEUDOS DE EJERCICIOS FISCALES ANTERIORES	0.00	0.00	0.00	0.00	0.00
III. Total del Egresos (III = I + II)	111,913,283.00	-8,191,503.37	103,721,779.63	81,491,338.41	77,558,864.79
					22,230,451.22

LIC. ANDRES SIGMAN RHEE GARCIA CRUZ
 DIRECTOR ADMINISTRATIVO

[Signature]
 DR. RUBÉN CARRILLO PÉREZ
 DIRECTOR GENERAL

[Signature]
 LIC. JOSÉ MIGUEL CAMACHO MONTEJO
 JEFE DEL DEPARTAMENTO DE CONTABILIDAD



Instituto de Formación para el Trabajo del Estado de Tabasco
ESTADO ANALÍTICO DEL EJERCICIO DEL PRESUPUESTO DE EGRESOS DETALLADO -LDF
(CLASIFICACIÓN DE SERVICIOS PERSONALES POR CATEGORÍA)
 DEL 01/01/2022 AL 31/12/2022

FORMATO 6d

Concepto (c)	Egresos					Subejercicio (e)
	Aprobado (d)	Ampliaciones/ (Reducciones)	Modificado	Devengado	Pagado	
I. GASTO NO ETIQUETADO (I=A+B+C+D+E+F)	41,041,463.00	3,360,005.20	44,401,468.20	39,971,269.50	37,772,200.27	4,430,198.70
A. PERSONAL ADMINISTRATIVO Y DE SERVICIO PÚBLICO	41,041,463.00	3,360,005.20	44,401,468.20	39,971,269.50	37,772,200.27	4,430,198.70
B. MAGISTERIO	0.00	0.00	0.00	0.00	0.00	0.00
C. SERVICIOS DE SALUD (C = c1 + c2)	0.00	0.00	0.00	0.00	0.00	0.00
C1) PERSONAL ADMINISTRATIVO	0.00	0.00	0.00	0.00	0.00	0.00
C2) PERSONAL MÉDICO, PARAMÉDICO Y AFÍN	0.00	0.00	0.00	0.00	0.00	0.00
D. SEGURIDAD PÚBLICA	0.00	0.00	0.00	0.00	0.00	0.00
E. GASTOS ASOCIADOS A LA IMPLEMENTACIÓN DE NUEVAS LEYES FEDERALES O REFORMAS A LAS MISMAS (E = e1 + e2)	0.00	0.00	0.00	0.00	0.00	0.00
E1) NOMBRE DEL PROGRAMA O LEY 1	0.00	0.00	0.00	0.00	0.00	0.00
E2) NOMBRE DEL PROGRAMA O LEY 2	0.00	0.00	0.00	0.00	0.00	0.00
F. SENTENCIAS LABORALES DEFINITIVAS	0.00	0.00	0.00	0.00	0.00	0.00
II. GASTO ETIQUETADO (II=A+B+C+D+E+F)	61,684,908.00	-11,700,006.88	49,984,901.12	33,929,321.94	32,211,423.08	16,055,579.18
A. PERSONAL ADMINISTRATIVO Y DE SERVICIO PÚBLICO	61,684,908.00	-11,700,006.88	49,984,901.12	33,929,321.94	32,211,423.08	16,055,579.18
B. MAGISTERIO	0.00	0.00	0.00	0.00	0.00	0.00
C. SERVICIOS DE SALUD (C = c1 + c2)	0.00	0.00	0.00	0.00	0.00	0.00
C1) PERSONAL ADMINISTRATIVO	0.00	0.00	0.00	0.00	0.00	0.00
C2) PERSONAL MÉDICO, PARAMÉDICO Y AFÍN	0.00	0.00	0.00	0.00	0.00	0.00
D. SEGURIDAD PÚBLICA	0.00	0.00	0.00	0.00	0.00	0.00
E. GASTOS ASOCIADOS A LA IMPLEMENTACIÓN DE NUEVAS LEYES FEDERALES O REFORMAS A LAS MISMAS (E = e1 + e2)	0.00	0.00	0.00	0.00	0.00	0.00
E1) NOMBRE DEL PROGRAMA O LEY 1	0.00	0.00	0.00	0.00	0.00	0.00
E2) NOMBRE DEL PROGRAMA O LEY 2	0.00	0.00	0.00	0.00	0.00	0.00
F. SENTENCIAS LABORALES DEFINITIVAS	0.00	0.00	0.00	0.00	0.00	0.00
III. Total del Gasto en Servicios Personales (III = I + II)	102,726,371.00	-8,340,001.68	94,386,369.32	73,900,591.44	69,983,623.35	20,485,777.88

L.C.P. JOSÉ MIGUEL CAMACHO MONTEJO
JEFÉ DEL DEPARTAMENTO DE CONTABILIDAD

LIC. ANDRÉS SIGMAN RHEE GARCÍA CRUZ
DIRECTOR ADMINISTRATIVO

DR. RUBÉN CARRILLO PÉREZ
DIRECTOR GENERAL