



IFORTAB

INSTITUTO DE FORMACIÓN PARA EL TRABAJO

*Estados
Financieros*

Marzo 2023



TABASCO



INSTITUTO DE FORMACION PARA EL TRABAJO DEL ESTADO DE TABASCO

ESTADO DE ACTIVIDADES DEL 01/01/2023 AL 31/03/2023

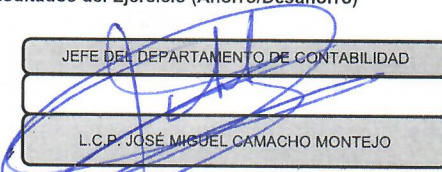


	2023	2022
INGRESOS Y OTROS BENEFICIOS		
Ingresos de la Gestión	1,229,644.00	3,055,033.00
Impuestos	0.00	0.00
Cuotas y Aportaciones de Seguridad Social	0.00	0.00
Contribuciones de Mejoras	0.00	0.00
Derechos	0.00	0.00
Productos	0.00	0.00
Aprovechamientos	0.00	0.00
Ingresos por Venta de Bienes y Prestación de Servicios	1,229,644.00	3,055,033.00
Ingresos no Comprendidos en las Fracciones de la Ley de Ingresos Causados en Ejercicios Fiscales Anteriores Pendientes de Liquidación o Pago	0.00	0.00
Participaciones, Aportaciones, Convenios, Incentivos Derivados de la Colaboración Fiscal, Fondos Distintos de Aportaciones, Transferencias, Asignaciones, Subsidios y Subvenciones, y Pensiones y Jubilaciones	31,531,210.00	100,629,444.12
Participaciones, Aportaciones, Convenios, Incentivos Derivados de la Colaboración Fiscal y Fondos Distintos de Aportaciones	31,531,210.00	100,629,444.12
Transferencias, Asignaciones, Subsidios y Otras Ayudas	0.00	0.00
Otros Ingresos y Beneficios	0.00	0.00
Ingresos Financieros	0.00	0.00
Incremento por Variación de Inventarios	0.00	0.00
Disminución del Exceso de Estimaciones por Pérdida o Deterioro u Obsolescencia	0.00	0.00
Disminución del Exceso de Provisiones	0.00	0.00
Otros Ingresos y Beneficios Varios	0.00	0.00
Total de Ingresos y Otros Beneficios	32,760,854.00	103,684,477.12
GASTOS Y OTRAS PÉRDIDAS		
Gastos de Funcionamiento	19,137,922.03	81,491,338.41
Servicios Personales	14,883,421.67	74,413,597.88
Materiales y Suministros	922,610.84	864,767.29
Servicios Generales	3,331,889.52	6,212,973.24
Transferencias, Asignaciones, Subsidios y Otras Ayudas	0.00	0.00
Transferencias Internas y Asignaciones al Sector Público	0.00	0.00
Transferencias al Resto del Sector Público	0.00	0.00
Subsidios y Subvenciones	0.00	0.00
Ayudas Sociales	0.00	0.00
Pensiones y Jubilaciones	0.00	0.00
Transferencias a Fideicomisos, Mandatos y Contratos Análogos	0.00	0.00
Transferencias a la Seguridad Social	0.00	0.00



INSTITUTO DE FORMACION PARA EL TRABAJO DEL ESTADO DE TABASCO

ESTADO DE ACTIVIDADES DEL 01/01/2023 AL 31/03/2023

	2023	2022
Donativos	0.00	0.00
Transferencias al Exterior	0.00	0.00
Participaciones y Aportaciones	0.00	0.00
Participaciones	0.00	0.00
Aportaciones	0.00	0.00
Convenios	0.00	0.00
Intereses, Comisiones y Otros Gastos de la Deuda Pública	0.00	0.00
Intereses de la Deuda Pública	0.00	0.00
Comisiones de la Deuda Pública	0.00	0.00
Gastos de la Deuda Pública	0.00	0.00
Costo por Coberturas	0.00	0.00
Apoyos Financieros	0.00	0.00
Otros Gastos y Pérdidas Extraordinarias	0.00	5,438,624.72
Estimaciones, Depreciaciones, Deterioros, Obsolescencia y Amortizaciones	0.00	5,438,624.72
Provisiones	0.00	0.00
Disminución de Inventarios	0.00	0.00
Aumento por Insuficiencia de Estimaciones por Pérdida o Deterioro y Obsolescencia	0.00	0.00
Aumento por Insuficiencia de Provisiones	0.00	0.00
Otros Gastos	0.00	0.00
Inversión Pública	0.00	0.00
Inversión Pública no Capitalizable	0.00	0.00
Total de Gastos y Otras Pérdidas	19,137,922.03	86,929,963.13
Resultados del Ejercicio (Ahorro/Desahorro)	13,622,931.97	16,754,513.99

 JEFE DEL DEPARTAMENTO DE CONTABILIDAD L.C.P. JOSÉ MIGUEL CAMACHO MONTEJO	 DIRECTOR ADMINISTRATIVO LIC. ANDRÉS SIGMAN RHEE GARCÍA CRUZ	 DIRECTOR GENERAL DR. RUBÉN CARRILLO PÉREZ
--	--	---

ESTADO DE SITUACION FINANCIERA
AL 31/03/2023

ACTIVO			PASIVO		
	2023	2022		2023	2022
ACTIVO CIRCULANTE			PASIVO CIRCULANTE		
Efectivo y Equivalentes	14,387,768.40	26,013,645.33	Cuentas por Pagar a Corto Plazo	-664,831.01	2,345,012.03
Derechos a Recibir Efectivo o Equivalentes	77,522.48	30,652.06	Documentos por Pagar a Corto Plazo	0.00	0.00
Derechos a Recibir Bienes o Servicios	0.00	0.00	Porción a Corto Plazo de la Deuda Pública a Largo Plazo	0.00	0.00
Inventarios	0.00	0.00	Títulos y Valores a Corto Plazo	0.00	0.00
Almacenes	0.00	0.00	Pasivos Diferidos a Corto Plazo	0.00	0.00
Estimación por Pérdida o Deterioro de Activos Circulantes	0.00	0.00	Fondos y Bienes de Terceros en Garantía y/o Administración a Corto Plazo	0.00	0.00
Otros Activos Circulantes	0.00	0.00	Provisiones a Corto Plazo	0.00	0.00
Total de ACTIVO CIRCULANTE	14,465,290.88	26,044,297.39	Otros Pasivos a Corto Plazo	7,338.14	7,222.14
ACTIVO NO CIRCULANTE			Total de PASIVO CIRCULANTE	-657,492.87	2,352,234.17
Inversiones Financieras a Largo Plazo	0.00	0.00	PASIVO NO CIRCULANTE		
Derechos a Recibir Efectivo o Equivalentes a Largo Plazo	0.00	0.00	Cuentas por Pagar a Largo Plazo	0.00	0.00
Bienes Inmuebles, Infraestructura y Construcciones en Proceso	101,179,645.33	101,179,645.33	Documentos por Pagar a Largo Plazo	0.00	0.00
Bienes Muebles	27,770,480.79	27,770,480.79	Deuda Pública a Largo Plazo	0.00	0.00
Activos Intangibles	59,879.44	59,879.44	Pasivos Diferidos a Largo Plazo	0.00	0.00
Depreciación, Deterioro y Amortización Acumulada de Bienes	-38,751,156.77	-38,751,156.77	Fondos y Bienes de Terceros en Garantía y/o Administración a Largo Plazo	0.00	0.00
Activos Diferidos	0.00	0.00	Provisiones a Largo Plazo	0.00	0.00
Estimación por Pérdida o Deterioro de Activos no Circulantes	0.00	0.00	Total de PASIVO	-657,492.87	2,352,234.17
Otros Activos no Circulantes	0.00	0.00			
Total de ACTIVO NO CIRCULANTE	90,258,848.79	90,258,848.79	HACIENDA PÚBLICA/PATRIMONIO		
Total de ACTIVO	104,724,139.67	116,303,146.18		2023	2022
			HACIENDA PUBLICA/PATRIMONIO CONTRIBUTIDO	125,569,834.39	125,569,834.39
			Aportaciones	89,782,804.46	89,782,804.46
			Donaciones de Capital	35,787,029.93	35,787,029.93
			Actualización de la Hacienda Pública/Patrimonio	0.00	0.00
			HACIENDA PUBLICA /PATRIMONIO GENERADO	-20,188,201.85	-11,618,922.38
			Resultado Neto del Ejercicio: (Ahorro/Desahorro)	13,622,931.97	0.00
			Resultados del Ejercicio (Ahorro/Desahorro)	0.00	16,754,513.99
			Resultados de Ejercicios Anteriores	-16,246,204.67	-10,808,507.22
			Revalúos	0.00	0.00
			Reservas	0.00	0.00
			Rectificaciones de Resultados de Ejercicios Anteriores	-17,564,929.15	-17,564,929.15
			EXCESO O INSUFICIENCIA EN LA	0.00	0.00



INSTITUTO DE FORMACION PARA EL TRABAJO DEL ESTADO DE TABASCO

ESTADO DE SITUACION FINANCIERA AL 31/03/2023

	HACIENDA PÚBLICA/PATRIMONIO 2023	2022
ACTUALIZACION DE LA HACIENDA PUBLICA/ PATRIMONIO		
Resultado por Posición Monetaria	0.00	0.00
Resultado por Tenencia de Activos no Monetarios	0.00	0.00
TOTAL DE HACIENDA PÚBLICA/PATRIMONIO	105,381,632.54	113,950,912.01
TOTAL PASIVO Y HACIENDA PÚBLICA/PATRIMONIO	104,724,139.67	116,303,146.18

ESTADO DE SITUACION FINANCIERA
AL 31/03/2023

CUENTAS DE ORDEN CONTABLES

JUICIOS

DEMANDAS JUDICIAL EN PROCESO DE RESOLUCIÓN	0.00
RESOLUCIÓN DE DEMANDAS EN PROCESO JUDICIAL	0.00

CUENTAS DE ORDEN PRESUPUESTARIAS

LEY DE INGRESOS		PRESUPUESTO DE EGRESOS	
LEY DE INGRESOS ESTIMADA	118,784,737.00	PRESUPUESTO DE EGRESOS APROBADO	118,784,737.00
LEY DE INGRESOS POR EJECUTAR	92,191,565.00	PRESUPUESTO DE EGRESOS POR EJERCER	19,538,716.09
MODIFICACIONES A LA LEY DE INGRESOS ESTIMADA	6,167,682.00	MODIFICACIONES AL PRESUPUESTO DE EGRESOS APROBADO	6,167,682.00
LEY DE INGRESOS DEVENGADA	32,760,854.00	PRESUPUESTO DE EGRESOS COMPROMETIDO	105,413,702.91
LEY DE INGRESOS RECAUDADA	32,760,854.00	PRESUPUESTO DE EGRESOS DEVENGADO	19,137,922.03
		PRESUPUESTO DE EGRESOS EJERCIDO	19,137,922.03
		PRESUPUESTO DE EGRESOS PAGADO	18,284,989.39

Jefe del Departamento de Contabilidad
L.C.P. JOSÉ MIGUEL CAMACHO MONTEJO

Director Administrativo
LIC. ANDRÉS SIGMAN RHEE GARCÍA CRUZ

Director General
DR. RUBÉN CARRILLO PÉREZ



INSTITUTO DE FORMACION PARA EL TRABAJO DEL ESTADO DE TABASCO

ESTADO DE CAMBIOS EN LA SITUACIÓN FINANCIERA DEL 01/01/2023 AL 31/03/2023

	Origen 2023	Aplicación 2023
ACTIVO		
ACTIVO CIRCULANTE		
Efectivo y Equivalentes	\$11,625,876.93	\$0.00
Derechos a Recibir Efectivo o Equivalentes	\$0.00	\$46,870.42
Derechos a Recibir Bienes o Servicios	\$0.00	\$0.00
Inventarios	\$0.00	\$0.00
Almacenes	\$0.00	\$0.00
Estimación por Pérdida o Deterioro de Activos Circulantes	\$0.00	\$0.00
Otros Activos Circulantes	\$0.00	\$0.00
ACTIVO NO CIRCULANTE		
Inversiones Financieras a Largo Plazo	\$0.00	\$0.00
Derechos a Recibir Efectivo o Equivalentes a Largo Plazo	\$0.00	\$0.00
Bienes Inmuebles, Infraestructura y Construcciones en Proceso	\$0.00	\$0.00
Bienes Muebles	\$0.00	\$0.00
Activos Intangibles	\$0.00	\$0.00
Depreciación, Deterioro y Amortización Acumulada de Bienes	\$0.00	\$0.00
Activos Diferidos	\$0.00	\$0.00
Estimación por Pérdida o Deterioro de Activos no Circulantes	\$0.00	\$0.00
Otros Activos no Circulantes	\$0.00	\$0.00
PASIVO		
PASIVO CIRCULANTE		
Cuentas por Pagar a Corto Plazo	\$0.00	\$3,009,843.04
Documentos por Pagar a Corto Plazo	\$0.00	\$0.00
Porción a Corto Plazo de la Deuda Pública a Largo Plazo	\$0.00	\$0.00
Títulos y Valores a Corto Plazo	\$0.00	\$0.00
Pasivos Diferidos a Corto Plazo	\$0.00	\$0.00
Fondos y Bienes de Terceros en Garantía y/o Administración a Corto Plazo	\$0.00	\$0.00
Provisiones a Corto Plazo	\$0.00	\$0.00
Otros Pasivos a Corto Plazo	\$116.00	\$0.00
PASIVO NO CIRCULANTE		
Cuentas por Pagar a Largo Plazo	\$0.00	\$0.00
Documentos por Pagar a Largo Plazo	\$0.00	\$0.00
Deuda Pública a Largo Plazo	\$0.00	\$0.00
Pasivos Diferidos a Largo Plazo	\$0.00	\$0.00
Fondos y Bienes de Terceros en Garantía y/o Administración a Largo Plazo	\$0.00	\$0.00
Provisiones a Largo Plazo	\$0.00	\$0.00
HACIENDA PÚBLICA/PATRIMONIO		
HACIENDA PUBLICA/PATRIMONIO CONTRIBUIDO		
Aportaciones	\$0.00	\$0.00
Donaciones de Capital	\$0.00	\$0.00
Actualización de la Hacienda Pública/Patrimonio	\$0.00	\$0.00
HACIENDA PUBLICA /PATRIMONIO GENERADO		
Resultado Neto del Ejercicio: (Ahorro/Desahorro)	\$13,622,931.97	\$0.00
Resultados del Ejercicio (Ahorro/ Desahorro)	\$0.00	\$16,754,513.99
Resultados de Ejercicios Anteriores	\$0.00	\$5,437,697.45
Revalúos	\$0.00	\$0.00

"Bajo protesta de decir verdad declaramos que los Estados Financieros y sus notas, son razonablemente correctos y son responsabilidad del emisor."



INSTITUTO DE FORMACION PARA EL TRABAJO DEL ESTADO DE TABASCO

ESTADO DE CAMBIOS EN LA SITUACIÓN FINANCIERA DEL 01/01/2023 AL 31/03/2023

	Origen 2023	Aplicación 2023
Reservas	\$0.00	\$0.00
Rectificaciones de Resultados de Ejercicios Anteriores	\$0.00	\$0.00
EXCESO O INSUFICIENCIA EN LA ACTUALIZACION DE LA HACIENDA PUBLICA/ PATRIMONIO		
Resultado por Posición Monetaria	\$0.00	\$0.00
Resultado por Tenencia de Activos no Monetarios	\$0.00	\$0.00

SUMA

\$25,248,924.90

\$25,248,924.90

JEFE DEL DEPARTAMENTO DE CONTABILIDAD

DIRECTOR ADMINISTRATIVO

DIRECTOR GENERAL

L.C.P. JOSÉ MIGUEL CAMACHO MONTEJO

LIC. ANDRÉS SIGMAN RHEE GARCÍA CRUZ

DR. RUBÉN CARRILLO PÉREZ

ESTADO DE FLUJOS DE EFECTIVO
DEL 01/01/2023 AL 31/03/2023

(Cifras en Pesos)

CONCEPTO	2023	2022
Flujos de Efectivo de las Actividades de Operación		
Origen		
Impuestos	0.00	0.00
Cuotas y Aportaciones de Seguridad Social	0.00	0.00
Contribuciones de mejoras	0.00	0.00
Derechos	0.00	0.00
Productos	3,501.81	111.31
Aprovechamientos	5.00	0.00
Ingresos por Venta de Bienes y Prestación de Servicios	1,229,644.00	3,055,033.00
Participaciones, Aportaciones, Convenios, Incentivos Derivados de la Colaboración Fiscal y Fondos Distintos de Aportaciones	31,531,210.00	100,629,444.12
Transferencias, Asignaciones, Subsidios y Subvenciones, y Pensiones y Jubilaciones	0.00	1,697,750.80
Otros Origenes de Operación	1,480.21	16,212.57
Aplicación		
Servicios Personales	14,214,718.64	70,472,955.11
Materiales y Suministros	923,819.16	879,385.55
Servicios Generales	3,264,316.42	6,210,933.65
Transferencias Internas y Asignaciones al Sector Público	0.00	0.00
Transferencias al resto del Sector Público	0.00	0.00
Subsidios y Subvenciones	0.00	0.00
Ayudas Sociales	0.00	0.00
Pensiones y Jubilaciones	0.00	0.00
Transferencias a Fideicomisos, Mandatos y Contratos Análogos	0.00	0.00
Transferencias a la Seguridad Social	0.00	0.00
Donativos	0.00	0.00
Transferencias al Exterior	0.00	0.00
Participaciones	0.00	0.00
Aportaciones	0.00	0.00
Convenios	0.00	0.00
Otras Aplicaciones de Operación	0.00	4,359.28
Flujos Netos de Efectivo por Actividades de Operación	14,362,986.80	27,830,918.21
Flujos de Efectivo de las Actividades de Inversión		
Origen		
Bienes Inmuebles, Infraestructura y Construcciones en Proceso	0.00	0.00
Bienes Muebles	0.00	0.00
Otros Origenes de Inversión	0.00	0.00
Aplicación		
Bienes Inmuebles, Infraestructura y Construcciones en Proceso	0.00	0.00
Bienes Muebles	0.00	0.00
Otras Aplicaciones de Inversión	0.00	0.00
Flujos Netos de Efectivo por Actividades de Inversión	0.00	0.00



INSTITUTO DE FORMACION PARA EL TRABAJO DEL ESTADO DE TABASCO

ESTADO DE FLUJOS DE EFECTIVO
DEL 01/01/2023 AL 31/03/2023

(Cifras en Pesos)

CONCEPTO	2023	2022
Flujo de Efectivo de las Actividades de Financiamiento		
Origen		
Endeudamiento Neto		
Interno	0.00	0.00
Externo	0.00	0.00
Otros Orígenes de Financiamiento		
Aplicación		
Servicios de la Deuda		
Interno	0.00	0.00
Externo	0.00	0.00
Otras Aplicaciones de Financiamiento		
Flujos netos de Efectivo por Actividades de Financiamiento	-25,988,863.73	-13,816,281.90
Incremento/Disminución Neta en el Efectivo y Equivalentes al Efectivo	-11,625,876.93	14,014,636.31
Efectivo y Equivalentes al Efectivo al Inicio del Ejercicio	26,013,645.33	11,999,009.02
Efectivo y Equivalentes al Efectivo al Final del Ejercicio	14,387,768.40	26,013,645.33

JEFE DEL DEPARTAMENTO DE CONTABILIDAD

DIRECTOR ADMINISTRATIVO

DIRECTOR GENERAL

L.C.P. JOSÉ MIGUEL CAMACHO MONTEJO

LIC. ANDRÉS SIGMAN RHEE GARCÍA CRUZ

DR. RUBÉN CARRILLO PÉREZ

ESTADO ANALITICO DEL ACTIVO
DEL 01/03/2023 AL 31/03/2023

Concepto	Saldo Inicial 1	Cargos del Periodo 2	Abonos del Periodo 3	Saldo Final 4 (1+2-3)	Variación del Periodo (4-1)
Activo	107,757,355.16	22,019,630.20	25,052,845.69	104,724,139.67	-3,033,215.49
ACTIVO CIRCULANTE	17,498,506.37	22,019,630.20	25,052,845.69	14,465,290.88	-3,033,215.49
Efectivo y Equivalentes	17,445,820.89	10,858,584.41	13,916,636.90	14,387,768.40	-3,058,052.49
Derechos a Recibir Efectivo o Equivalentes	52,685.48	10,537,062.59	10,512,225.59	77,522.48	24,837.00
Derechos a Recibir Bienes o Servicios	0.00	0.00	0.00	0.00	0.00
Inventarios	0.00	0.00	0.00	0.00	0.00
Almacenes	0.00	623,983.20	623,983.20	0.00	0.00
Estimación por Pérdida o Deterioro de Activos Circulantes	0.00	0.00	0.00	0.00	0.00
Otros Activos Circulantes	0.00	0.00	0.00	0.00	0.00
ACTIVO NO CIRCULANTE	90,258,848.79	0.00	0.00	90,258,848.79	0.00
Inversiones Financieras a Largo Plazo	0.00	0.00	0.00	0.00	0.00
Derechos a Recibir Efectivo o Equivalentes a Largo Plazo	0.00	0.00	0.00	0.00	0.00
Bienes Inmuebles, Infraestructura y Construcciones en Proceso	101,179,645.33	0.00	0.00	101,179,645.33	0.00
Bienes Muebles	27,770,480.79	0.00	0.00	27,770,480.79	0.00
Activos Intangibles	59,879.44	0.00	0.00	59,879.44	0.00
Depreciación, Deterioro y Amortización Acumulada de Bienes	38,751,156.77	0.00	0.00	38,751,156.77	0.00
Activos Diferidos	0.00	0.00	0.00	0.00	0.00
Estimación por Pérdida o Deterioro de Activos no Circulantes	0.00	0.00	0.00	0.00	0.00
Otros Activos no Circulantes	0.00	0.00	0.00	0.00	0.00

JEFE DEL DEPARTAMENTO DE CONTABILIDAD

L.C.P. JOSÉ MIGUEL CAMACHO MONTEJO

DIRECTOR ADMINISTRATIVO

LIC. ANDRÉS SIGMAN RHEE GARCÍA CRUZ

DIRECTOR GENERAL

DR. RUBÉN CARRILLO PÉREZ



INSTITUTO DE FORMACION PARA EL TRABAJO DEL ESTADO DE TABASCO

ESTADO ANALITICO DE LA DEUDA Y OTROS PASIVOS DEL 01/03/2023 AL 31/03/2023

DENOMINACIÓN DE LAS DEUDAS	MONEDA DE CONTRATACIÓN	INSTITUCIÓN O PAÍS ACREEDOR	Saldo al inicio del periodo	Saldo al final del periodo
DEUDA PUBLICA				
CORTO PLAZO :				
DEUDA INTERNA			0.00	0.00
Instituciones de Crédito :			0.00	0.00
Títulos y Valores :			0.00	0.00
Arrendamientos Financieros :			0.00	0.00
DEUDA EXTERNA			0.00	0.00
Organismos Financieros Internacionales :			0.00	0.00
Deuda Bilateral :			0.00	0.00
Títulos y Valores :			0.00	0.00
Arrendamientos Financieros :			0.00	0.00
SUBTOTAL CORTO PLAZO			0.00	0.00
LARGO PLAZO :				
DEUDA INTERNA			0.00	0.00
Instituciones de Crédito :			0.00	0.00
Títulos y Valores :			0.00	0.00
Arrendamientos Financieros :			0.00	0.00
DEUDA EXTERNA			0.00	0.00
Organismos Financieros Internacionales :			0.00	0.00
Deuda Bilateral :			0.00	0.00
Títulos y Valores :			0.00	0.00
Arrendamientos Financieros :			0.00	0.00
SUBTOTAL LARGO PLAZO			0.00	0.00
OTROS PASIVOS			-518,814.59	-657,492.87
Corto Plazo:			-518,814.59	-657,492.87
Largo Plazo:			0.00	0.00
TOTAL DEUDA Y OTROS PASIVOS			-518,814.59	-657,492.87

JEFE DEL DEPARTAMENTO DE CONTABILIDAD

L.C.F. JOSÉ MIGUEL CAMACHO MONTEJO

DIRECTOR ADMINISTRATIVO

LIC. ANDRÉS SIGMAN RHEE GARCÍA CRUZ

DIRECTOR GENERAL

DR. RUBÉN CARRILLO PÉREZ


INSTITUTO DE FORMACIÓN PARA EL TRABAJO DEL ESTADO DE TABASCO
Informe sobre Pasivos Contingentes
(pesos mexicanos)

al 31 de Marzo de 2023


El informe sobre pasivos contingentes se refiere a la obligación posible, surgida a raíz de sucesos pasados, cuya existencia ha de ser confirmada solo por la ocurrencia, o en su caso por la no ocurrencia, de uno o más eventos inciertos en el futuro, que no están enteramente bajo el control de la entidad; o bien una obligación presente, surgida a raíz de sucesos pasados, que no se ha reconocido contablemente porque: no es probable que la entidad tenga que satisfacerla, desprendiéndose de recursos que incorporen beneficios económicos; o bien el importe de la obligación no puede ser medido con la suficiente fiabilidad.

El Instituto de Formación para el Trabajo del Estado de Tabasco al 31 de Marzo de 2023, no cuenta con Pasivos Contingentes:


“Bajo protesta de decir verdad declaramos que los Estados Financieros y sus Notas, son razonablemente correctos y son responsabilidad del emisor”.



L.C.P. JOSÉ MIGUEL CAMACHO MONTEJO
JEFE DEL DEPARTAMENTO DE CONTABILIDAD



LIC. ANDRÉS SIGMAN RHEE GARCÍA CRUZ
DIRECTOR ADMINISTRATIVO



DR. RUBÉN CARRILLO PÉREZ
DIRECTOR GENERAL

A) Notas de Desglose:
I) Notas al Estado de Situación Financiera

Nuestras Cuentas de Activos se conforman por los rubros siguientes:

Activo
1. Efectivo y Equivalentes

Saldo: \$ 14,387,768.40

Bancos Dependencias y Otros

Nombre	Origen	Uso	Importe
Santander Cta. XXXXXX0762	Estatal	Recursos Estatal 2022	-47,795.02
Santander Cta. XXXXXX0822	Generados	Ingresos Propios 2022	60,601.89
Banorte Cta. XXXXXX1808	Estatal	Dispersion de Nomina 2023	372,505.25
Banorte Cta. XXXXXX1796	Generados	Ingresos Propios 2023	309,768.59
Banorte Cta. XXXXXX1769	Estatal	Recursos Estatal 2023	7,856,329.08
Banorte Cta. XXXXXX1787	Federal	Recursos Federal 2023	5,836,358.61
Totales			\$ 14,387,768.40

2. Derechos a Recibir Efectivo o Equivalentes

Saldo: \$ 77,522.48

Esta cuenta esta integrada de la siguiente manera:

Nombre	Importe Total	Vencimiento 90 días	Vencimiento 180 días	Vencimiento menor/igual 365 días	Vencimiento mayor 365 días
Deudores Diversos por Cobrar a Corto Plazo	52,022.20	51,099.20	0.00	0.00	923.00
Gobierno del Estado de Tabasco	923.00	0.00	0.00	0.00	923.00
Salvador Esteban de la Fuente	5,825.74	5,825.74	0.00	0.00	0.00
Juliana Fabiola Ochoa Aguilar	3,499.26	3,499.26	0.00	0.00	0.00
Jorge Alberto de la Torre Vazquez	139.20	139.20	0.00	0.00	0.00
Miguel Hernández Frías	920.00	920.00	0.00	0.00	0.00
Mauro Ovidio Laines Sosa	12,065.00	12,065.00	0.00	0.00	0.00
Andrés Sigman Rhee García Cruz	7,850.00	7,850.00	0.00	0.00	0.00
José Concepción Hernández Frías	920.00	920.00	0.00	0.00	0.00
Stalin Velázquez Morales	870.00	870.00	0.00	0.00	0.00
Cristell Guadalupe Camacho García	2,900.00	2,900.00	0.00	0.00	0.00
Gilberto Enrique Brown Lastra	920.00	920.00	0.00	0.00	0.00
Ruben Carrillo Perez	9,880.00	9,880.00	0.00	0.00	0.00
Ricardo Eduardo Rodríguez Chan	40.00	40.00	0.00	0.00	0.00
Sergio de la Cruz López	920.00	920.00	0.00	0.00	0.00
Armando Tosca Alfaro	4,350.00	4,350.00	0.00	0.00	0.00
	-	0.00	0.00	0.00	0.00
Deudores por Anticipo de la Tesorería a Corto Plazo	-	-	0.00	0.00	0.00
	-	-	0.00	0.00	0.00
Otros derechos a Recibir efectivo y equivalentes	25,500.28	0.00	0.00	0.00	25,500.28
Servicios personales pendientes de aplicar	-	0.00	0.00	0.00	0.00
Comisiones Bancarias	25,500.28	-	-	-	-
Totales	77,522.48	51,099.20	0.00	0.00	26,423.28

3. Almacén

Saldo: \$

Concepto	Importe
	-
	-
Total	-

El método de valuación que se utiliza para el almacén es por promedio.


 L.C.P. JOSÉ MIGUEL CAMACHO MONTEJO
 JEFE DEL DEPARTAMENTO DE CONTABILIDAD


 LIC. ANDRÉS SIGMAN RHEE GARCÍA CRUZ
 DIRECTOR ADMINISTRATIVO


 DR. RUBÉN CARRILLO PÉREZ
 DIRECTOR GENERAL

8. Bienes Muebles, Inmuebles e Intangibles

Los importes que se reflejan en cada rubro se encuentran Depreciados y Amortizados conforme a los lineamientos emitidos por el CONAC y de acuerdo a los lineamientos emitidos en la Norma de Contabilidad del Estado de Tabasco 2016, para el tratamiento Contable de la Depreciación. El método utilizado para efectuar dicha depreciación es el método lineal, así mismo se informa que la depreciación y amortización de los bienes muebles, inmuebles e intangibles se lleva a cabo anualmente. Así mismo se informa que el estado en que se encuentra el mobiliario es de buena, y que se aplicó la depreciación correspondiente al ejercicio 2022 en el mes de diciembre de 2022.

Este renglón se analiza como sigue:

Saldo: \$ 90,258,848.79

Bienes Inmuebles

Descripción del Bien Inmueble	Importe de Adquisición	Depreciación acumulada al 31/12/2022	Depreciación del Ejercicio	Valor en libros	Porcentaje de Depreciación Anual
Terrenos	53,366,025.43	0.00	0.00	53,366,025.43	0%
Edificios	47,813,619.90	18,727,852.28	0.00	29,085,767.62	3.3%
Total Bienes Inmuebles	101,179,645.33	18,727,852.28	0.00	82,451,793.05	

Bienes Muebles

Descripción del Bien Mueble	Importe de Adquisición	Depreciación acumulada al 31/12/2022	Depreciación del Ejercicio	Valor en libros	Porcentaje de Depreciación Anual
Mobiliario y Equipo de Administración:	\$ 10,571,834.98	\$ 7,717,108.57	0.00	\$ 2,854,726.41	
Muebles de Oficina y Estantería	1,337,197.24	890,643.56	0.00	446,553.68	10%
Muebles, Excepto de Oficina y Estantería	1,152,526.96	624,433.74	0.00	528,093.22	10%
Equipo de Cómputo y de Tecnologías de la Información	7,711,152.80	5,969,281.41	0.00	1,741,871.39	33.33%
Otros Mobiliarios y Equipos de Administración	370,957.98	232,749.86	0.00	138,208.12	10%
Mobiliario y Equipo Educativo y Recreativo:	\$ 1,069,982.28	\$ 760,382.27	0.00	\$ 309,600.01	
Equipos y Aparatos Audiovisuales	686,953.69	529,483.19	0.00	157,470.50	33.33%
Cámaras fotográficas y de video	156,687.69	121,770.80	0.00	34,916.89	33.33%
Otro mobiliario y equipo educativo y recreativo	226,340.90	109,128.28	0.00	117,212.62	33.33%
Vehículos y Equipo de Transporte:	\$ 11,604,452.87	\$ 8,611,859.91	0.00	\$ 2,992,592.96	
Vehículos y Equipo Terrestre	11,604,452.87	8,611,859.91	0.00	2,992,592.96	20%
Maquinaria, Otros Equipos y Herramientas	\$ 4,524,210.66	\$ 2,933,953.74	0.00	\$ 1,590,256.92	
Maquinaria y Equipo Industrial	810,502.92	521,367.26	0.00	289,135.66	10%
Sistemas de Aire Acondicionado, Calefacción y de Refrigeración Industrial y Comercial	1,082,537.00	635,856.37	0.00	446,680.63	10%
Equipo de Comunicación y Telecomunicación	208,317.56	114,913.90	0.00	93,403.66	10%
Herramientas y Máquinas - Herramienta	2,181,559.18	1,516,035.48	0.00	665,523.70	10%
Otros Equipos	241,294.00	145,780.73	0.00	95,513.27	10%
Total Bienes Muebles	\$ 27,770,480.79	\$ 20,023,304.49	0.00	\$ 7,747,176.30	

Activos Intangibles

Descripción del Activo Intangible	Importe de Adquisición
Software	59,879.44
Total Activos Intangibles	\$ 59,879.44

Nuestra Cuenta de Balance de Activo se integra por un Total de:

\$ 104,724,139.67

 LIC. P. JOSÉ MIGUEL CAMACHO MONTEJO
 JEFE DEL DEPARTAMENTO DE CONTABILIDAD


 LIC. ANDRÉS SIGMAN RHEE GARCÍA CRUZ
 DIRECTOR ADMINISTRATIVO


 DR. RUBÉN CARRILLO PÉREZ
 DIRECTOR GENERAL

Nuestras Cuentas de Pasivos se conforman por los rubros siguientes:

Pasivo Circulante

1. Cuentas por pagar a corto plazo

Saldo: -\$ 657,492.87

Nombre	Importe Total	Vencimiento 90 días	Vencimiento 180 días	Vencimiento menor /Igual a 365 días	Vencimiento Mayor 365 días
Cuentas por pagar a corto plazo	-664,831.01	-664,831.01	0.00	0.00	0.00
Servicios Personales por Pagar a Corto Plazo	-	0.00	0.00	0.00	0.00
Proveedores por Pagar a Corto Plazo	- 1,837,772.67	-1,837,772.67	0.00	0.00	0.00
Retenciones y Contribuciones por pagar a corto plazo	1,156,029.31	1,156,029.31	0.00	0.00	0.00
Retenciones de I.S.R.	618,536.73	618,536.73	0.00	0.00	0.00
Cuotas de Seguridad Social al IMSS	384,304.45	384,304.45	0.00	0.00	0.00
Crédito INFONAVIT	135,190.11	135,190.11	0.00	0.00	0.00
ISSET	16,240.54	16,240.54			
Crédito FONACOT	1,757.48	1,757.48	0.00	0.00	0.00
Pensión Alimenticia	-		0.00	0.00	0.00
Devoluciones de la Ley de Ingresos Por pagar a Corto Plazo	16,912.35	16,912.35	0.00	0.00	0.00
Intereses Bancarios	16,912.35	16,912.35	0.00	0.00	0.00
Ramo 28. Participaciones a Entidades Federativas y Municipios	0.00	0.00	0.00		
Ramo 11. Educación Pública	0.00	0.00	0.00		
Subsidios	0.00	0.00	0.00		
Otros Pasivos por pagar a corto plazo	7,338.14	7,338.14	0.00	0.00	0.00
Ingresos pendientes de clasificar	7,338.14	7,338.14	0.00	0.00	0.00
Recaudación por enterar a la Secretaría de Finanzas	-	0.00	0.00	0.00	0.00
Rebotes de sueldos	-	0.00	0.00	0.00	0.00
Retención para reparación de daños	-	0.00	0.00	0.00	0.00
Totales	-\$ 657,492.87	-\$ 657,492.87	0.00	\$ -	0.00

Nuestra Cuenta de Balance de Pasivo se integra por un Total de:

-\$ 657,492.87

II) Notas al Estado de Actividades

1. Ingresos de Gestión

Ingresos por Venta de Bienes y Prestación de Servicios **1,229,644.00**

2. Participaciones, Aportaciones, Convenios, Incentivos Derivados de la Colaboración Fiscal, Fondos Distintos de Aportaciones, Transferencias, Asignaciones, Subsidios y Subvenciones, y Pensiones y Jubilaciones:

Participaciones, Aportaciones, Convenios, Incentivos Derivados de la Colaboración Fiscal v Fondos Distintos de Aportaciones: **31,531,210.00**
 Transferencias, Asignaciones, Subsidios y Subvenciones, y Pensiones y **0.00**
Total de Ingresos y Otros Beneficios \$ 32,760,854.00

1. Gastos y Otras Pérdidas

Gastos de Funcionamiento

	\$	Porcentaje
Servicios Personales	14,883,421.67	77.77%
Materiales y Suministros	922,610.84	4.82%
Servicios Generales	3,331,889.52	17.41%


Otros Gastos y Pérdidas Extraordinarias

Estimaciones, Depreciaciones, Deterioros, Obsolescencia y Amortizaciones	0.00	0.00%
Disminución de inventarios	0.00	0.00%
Total de Gastos y Otras Pérdidas	19,137,922.03	

Ahorro/Desahorro del Ejercicio

\$ 13,622,931.97


El 77.77% del total de los gastos representa los pagos de remuneraciones otorgadas a los Servidores Públicos que integran el Instituto de Formación para el Trabajo del Estado de Tabasco, así como los pagos por concepto de Seguridad Social y otras prestaciones derivadas de dichos servicios, conforme a las leyes vigentes y el 17.41% representa los gastos por servicios generales, como pago de servicios de luz, agua, teléfono, arrendamientos, entre otros.



L.C.P. JOSÉ MIGUEL CAMACHO MONTEJO
JEFE DEL DEPARTAMENTO DE CONTABILIDAD



LIC. ANDRÉS SIGMAN RHEE GARCÍA CRUZ
DIRECTOR ADMINISTRATIVO



DR. RUBÉN CARRILLO PÉREZ
DIRECTOR GENERAL

III) Notas al Estado de Variaciones en la Hacienda Pública/Patrimonio

Este rubro está integrado por el Valor del Resultado financiero del periodo que se informa.

Nuestras Cuentas de Hacienda Pública/ Patrimonio se conforman por los rubros siguientes:

1. Patrimonio Contribuido	\$ 125,569,834.39						
Sin variación							
1.1 Aportaciones	\$ 89,782,804.46						
1.2 Donaciones de Capital	\$ 35,787,029.93						
2. Patrimonio Generado							
2.1.- Resultado del ejercicio: Ahorro/Desahorro:	\$ 13,622,931.97						
Al cierre del periodo se tiene un resultado de \$16,517,469.18 el cual representa la totalidad de ingresos recibidos mediante las Participaciones y Aportaciones y Transferencias, Asignaciones, Subsidios y Otras Ayudas menos las erogaciones efectuadas							
2.2.- Resultado de Ejercicios Anteriores:	-\$ 16,246,204.67						
La integración de Resultado de ejercicios anteriores es el siguiente:							
	<table border="1"> <thead> <tr> <th>Año</th> <th>Monto</th> </tr> </thead> <tbody> <tr> <td>2010 a 2021</td> <td style="text-align: right;">- 10,808,507.22</td> </tr> <tr> <td>2022</td> <td style="text-align: right;">- 5,437,697.45</td> </tr> </tbody> </table>	Año	Monto	2010 a 2021	- 10,808,507.22	2022	- 5,437,697.45
Año	Monto						
2010 a 2021	- 10,808,507.22						
2022	- 5,437,697.45						
2.3.- Rectificaciones de Resultados de Ejercicios Anteriores:	-\$ 17,564,929.15						
Nuestra Cuenta de Balance de Hacienda Pública/ Patrimonio se integra por un Total de:	<u>\$ 105,381,632.54</u>						

IV) Notas al Estado de Flujos de Efectivo
Efectivo y Equivalentes

1. El análisis de los saldos inicial y final que figuran en la última parte del Estado de Flujo de Efectivo en la cuenta de efectivo y equivalentes es como sigue:

Descripción	Marzo 2023	Diciembre 2022
Efectivo en Bancos - Tesorería	0.00	0.00
Efectivo en Bancos - Dependencias	14,387,768.40	26,013,645.33
Inversiones Temporales (Hasta 3 meses)	0.00	0.00
Fondos con Afectación Específica	0.00	0.00
Depósitos de Fondos de Terceros y Otros	0.00	0.00
Total de Efectivo y Equivalentes	14,387,768.40	26,013,645.33

2. Durante el ejercicio no se realizó la adquisición de Bienes Muebles, Inmuebles e Intangibles.

3. La conciliación entre Los Flujos de Efectivos Netos de las Actividades de Operación y la cuenta de Ahorro/Desahorro antes de Rubros Extraordinarios es la siguiente:


Descripción	Marzo 2023	Diciembre 2022
Ahorro/Desahorro Antes de Rubros Extraordinarios	13,622,931.97	22,193,138.71
(-) Estimaciones, Depreciaciones, Deterioros, Obsolescencia y Amortizaciones	-	5,438,624.72
(-) Disminución de inventarios	-	-
(=) Resultado del Ejercicio (Ahorro/Desahorro)	13,622,931.97	16,754,513.99



L.C.P. JOSÉ MIGUEL CAMACHO MONTEJO
JEFE DEL DEPARTAMENTO DE CONTABILIDAD



LIC. ANDRÉS SIGMAN RHEE GARCÍA CRUZ
DIRECTOR ADMINISTRATIVO




DR. RUBÉN CARRILLO PÉREZ
DIRECTOR GENERAL

V) Conciliación entre los Ingresos Presupuestarios y Contables, así como entre los Egresos Presupuestarios y los Gastos Contables


INSTITUTO DE FORMACIÓN PARA EL TRABAJO DEL ESTADO DE TABASCO Conciliación entre los Ingresos Presupuestarios y Contables Correspondiente del 01 al 31 de Marzo de 2023 (Cifras en pesos)	
1. Total de Ingresos Presupuestarios	\$ 32,760,854.00
2. Más Ingresos Contables No Presupuestarios	\$ -
2.1 Ingresos financieros	0.00
2.2 Incremento por Variación de Inventarios	0.00
2.3 Disminución del Exceso de Estimaciones por Pérdida o Deterioro u Obsolescencia	0.00
2.4 Disminución del Exceso de Provisiones	0.00
2.5 Otros Ingresos y Beneficios Varios	0.00
2.6 Otros Ingresos Contables No Presupuestarios	0.00
3. Menos Ingresos Presupuestarios No Contables	\$ -
3.1 Aprovechamientos Patrimoniales	0.00
3.2 Ingresos Derivados de Financiamientos	0.00
3.3 Otros Ingresos Presupuestarios No Contables	0.00
4. Total de Ingresos Contables	\$ 32,760,854.00



L.C.P. JOSÉ MIGUEL CAMACHO MONTEJO
 JEFE DEL DEPARTAMENTO DE CONTABILIDAD



LIC. ANDRÉS SIGMAN RHEE GARCÍA CRUZ
 DIRECTOR ADMINISTRATIVO



DR. RUBÉN CARRILLO PÉREZ
 DIRECTOR GENERAL



**INSTITUTO DE FORMACIÓN PARA EL TRABAJO
DEL ESTADO DE TABASCO
NOTAS A LOS ESTADOS FINANCIEROS
Al 31 de Marzo de 2023**



III. Notas de Gestión Administrativa

1.- Introducción

Los Estados Financieros del Instituto de Formación para el Trabajo del Estado de Tabasco tienen como objetivo la revelación del contexto y de los aspectos económicos-financieros más relevantes, los cuales fueron considerados para la elaboración de los mismos.

2.- Panorama Económico y Financiero

Acuerdo, es que la consolidación de la democracia y del estado de derecho requieren de una administración pública eficaz y eficiente en la utilización de los recursos que el mandato popular le ha confiado, para lo cual es necesario instrumentar las mejores prácticas de disciplina, racionalidad y austeridad en la aplicación de los recursos públicos, con el objeto de generar ahorros y evitar el máximo incremento en el gasto corriente.

Los recursos económicos de que dispongan el Gobierno del Estado, de los municipios, así como de sus respectivas administraciones públicas paraestatales se administrarán con eficiencia, eficacia y honradez para satisfacer los objetivos a los que estén destinados.


3.- Autorización e Historia

El instituto de Formación para el trabajo del Estado de Tabasco es creado como un organismo descentralizado de la administración pública del estado de Tabasco, con personalidad jurídica y patrimonio propio, sectorizado a la Secretaría de Educación mediante Acuerdo No. 16087 Publicado en el Suplemento 6142 B del Periodico Oficial del Estado de Tabasco con fecha 18 de Julio de 2001 y firmado por el Gobernador del Estado Lic. Enrique Priego Oropeza.

Existe un acuerdo de colaboración con la Federación, en el cuál el Estado aportará el 40% del presupuesto que determine la federación. La partida de afectación estatal es la 42101 "Transferencias al Sector Educativo" para Cumplimiento del Convenio de Colaboración para el Financiamiento y Operación del Instituto de Formación para el Trabajo del Estado de Tabasco (IFORTAB) y su Objetivo es "Promover la preparación académica de los jóvenes, la reorientación de la inversión para mejorar la captación de empleo".


L.C.P. JOSÉ MIGUEL CAMACHO MONTEJO
JEFE DEL DEPARTAMENTO DE CONTABILIDAD


LIC. ANDRÉS SIGMAN RHEE GARCÍA CRUZ
DIRECTOR ADMINISTRATIVO


DR. RUBÉN CARRILLO PÉREZ
DIRECTOR GENERAL



**INSTITUTO DE FORMACIÓN PARA EL TRABAJO
DEL ESTADO DE TABASCO
NOTAS A LOS ESTADOS FINANCIEROS
Al 31 de Marzo de 2023**



4.- Organización y Objeto Social

a) Objeto Social

Impartir e impulsar la formación para el trabajo en la entidad, propiciando una mejor calidad y vinculación de este servicio con el aparato productivo y las necesidades de desarrollo regional, estatal y nacional.

Se encuentra sectorizado a la Secretaría de Educación del Estado de Tabasco y es coordinado por la Dirección General de Centros de Formación para el Trabajo de la Subsecretaría de Educación Media Superior de la Secretaría de Educación Pública.

b) Principal Actividad

Impartición de cursos de formación para el trabajo.

c) Ejercicio Fiscal

El ejercicio fiscal corresponde del 01 de Enero al 31 de Diciembre de 2023.

d) Régimen Jurídico

Organismo Público Descentralizado de la administración pública del estado de Tabasco, con personalidad jurídica y patrimonio propios, bajo el regimen de institución sin fines lucrativos.

e) Consideraciones fiscales del ente

El Instituto de Formación para el Trabajo del Estado de Tabasco tiene las siguientes obligaciones fiscales:

Entero de retenciones mensuales de ISR por sueldos y salarios

Entero mensual de retenciones de ISR de ingresos por arrendamiento.

Entero de retención de ISR por servicios profesionales.

Pago de cuotas al IMSS, RCV e INFONAVIT


Pago de cuotas al ISSET

Pago de Impuesto Sobre Nóminas Estatal

En relación a la opinión de cumplimiento que emite el Servicio de Administración Tributaria el SAT, se aclara que dicha constancia por el momento se emite en sentido negativo, debido a créditos fiscales en firme emitidos por autoridad judicial en perjuicio del Instituto los cuales ya se encuentran en proceso de cancelación por acuerdo de la misma autoridad mencionada.

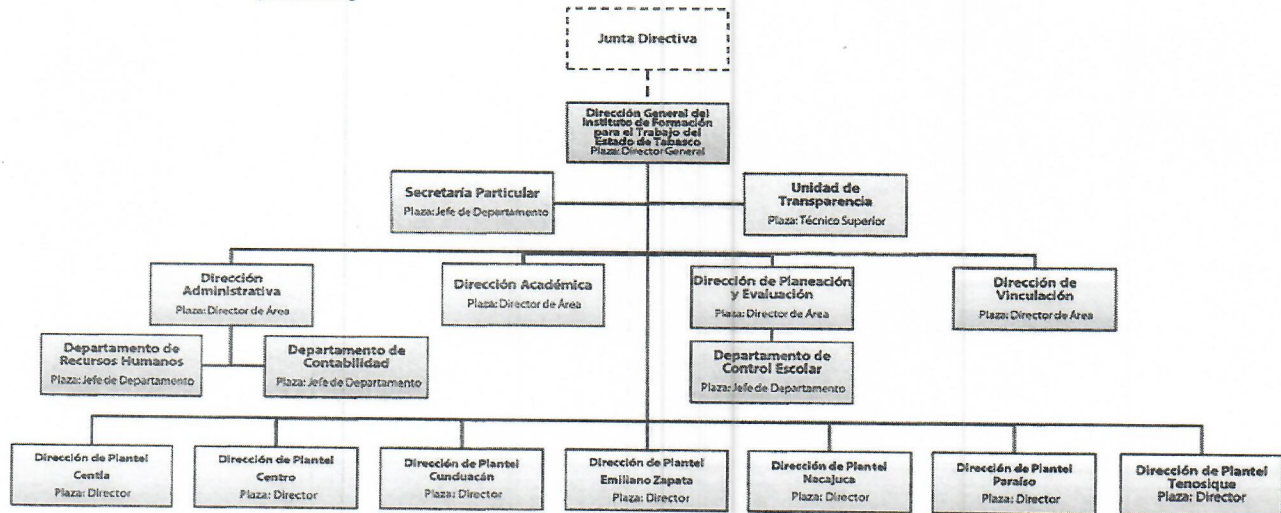

L.C.P. JOSÉ MIGUEL CAMACHO MONTEJO
JEFE DEL DEPARTAMENTO DE CONTABILIDAD


LIC. ANDRÉS SIGMAN RHEE GARCÍA CRUZ
DIRECTOR ADMINISTRATIVO


DR. RUBÉN CARRILLO PÉREZ
DIRECTOR GENERAL

f) Estructura Organizacional Básica

INSTITUTO DE FORMACIÓN PARA EL TRABAJO DEL ESTADO DE TABASCO
[IFORTAB]




L.C.P. JOSÉ MIGUEL CAMACHO MONTEJO
JEFE DEL DEPARTAMENTO DE CONTABILIDAD


LIC. ANDRÉS SIGMAN RHEE GARCÍA CRUZ
DIRECTOR ADMINISTRATIVO


DR. RUBÉN CARRILLO PÉREZ
DIRECTOR GENERAL



**INSTITUTO DE FORMACIÓN PARA EL TRABAJO
DEL ESTADO DE TABASCO
NOTAS A LOS ESTADOS FINANCIEROS
Al 31 de Marzo de 2023**



5.- Bases de Preparación de los Estados Financieros

- a) Los Estados Financieros del Instituto de Formación para el Trabajo del Estado de Tabasco han sido preparados de acuerdo a los Postulados Básicos de Contabilidad Gubernamental emitidos por el CONAC (Consejo Nacional de Armonización Contable) que hacen referencia en Ley General de Contabilidad Gubernamental.
- b) Para el reconocimiento, valuación y revelación de los distintos rubros de la información financiera se aplica en lo conducente la normatividad emitida por la CONAC, tales como: Normas y Metodología para determinación de momentos contables de Egresos, Ingresos, Principales Reglas del Registro y Valoración de Patrimonio, entre otras.
- c) Los Postulados Básicos de Contabilidad Gubernamental son los elementos fundamentales que configuran el Sistema de Contabilidad Gubernamental (SCG), teniendo incidencia en la identificación, el análisis, la interpretación, la captación, el procesamiento y el reconocimiento de las transformaciones, transacciones y otros eventos que afecten el ente público.

Los Postulados sustentan de manera técnica el registro de las operaciones, la elaboración y presentación de estados financieros; basados en su razonamiento, eficiencia demostrada, respaldo en legislación especializada y aplicación de la Ley General de Contabilidad Gubernamental con la finalidad de uniformar los métodos, procedimientos y prácticas contables.

Los Postulados Básicos de Contabilidad Gubernamental son:

- Sustancia Económica
- Entes Públicos
- Existencia Permanente
- Revelación Suficiente
- Importancia Relativa
- Registro Integración Presupuestaria
- Consolidación de la Información Financiera
- Devengo Contable
- Valuación
- Dualidad Económica
- Consistencia


L.C.P. JOSÉ MIGUEL CAMACHO MONTEJO
JEFE DEL DEPARTAMENTO DE CONTABILIDAD


LIC. ANDRÉS SIGMAN RHEE GARCÍA CRUZ
DIRECTOR ADMINISTRATIVO


DR. RUBÉN CARRILLO PÉREZ
DIRECTOR GENERAL



**INSTITUTO DE FORMACIÓN PARA EL TRABAJO
DEL ESTADO DE TABASCO
NOTAS A LOS ESTADOS FINANCIEROS
Al 31 de Marzo de 2023**



Características del Sistema de Contabilidad Gubernamental (SCG)

El Instituto de Formación para el Trabajo del Estado de Tabasco utiliza el Sistema Contable SIEN GOB, en el cual se registran los momentos contables, así como todas las transacciones que afectan la operación de la entidad, con la finalidad de estar en posibilidad de generar la información presupuestal y financiera.

6.- Políticas de Contabilidad Significativas

En el IFORTAB se han adoptado algunas políticas contables de uso común en entidades similares, los cuales se indican en los incisos siguientes:

- a) Bases de preparación de estados financieros: Los estados financieros que se acompañan están preparados sobre la base del valor histórico original, y no incorporan en dichos estados financieros los efectos de la inflación de manera integral. Por esta razón, los estados financieros del ejercicio 2023 se presentan expresados en pesos históricos. En opinión de la administración de la entidad, dichos efectos no son importantes.
- b) Depreciaciones: Las inversiones en bienes muebles se registran a su valor en libros, debido a que se reconoce el desgaste por depreciación de acuerdo a los lineamientos del CONAC, asimismo se informa que el método utilizado para llevar a cabo la depreciación es el lineal.
- c) Base de Reconocimiento de Ingresos: Los ingresos por subsidios recibidos del Estado son reconocidos contablemente en los resultados en el momento de ser aprobados o autorizados.
- d) Mobiliario y equipo: Las inversiones de bienes muebles e inmuebles se registran a su valor en libros, debido a que se reconoce el desgaste por depreciación de acuerdo a los lineamientos emitidos por el CONAC.

7.- Posición en Moneda Extranjera y Protección por Riesgo Cambiario

Con respecto a las transacciones y operaciones efectuadas por el ente público, no existen manejos ni de Activos, Pasivos u otra transacción en moneda extranjera.

8.- Reporte Analítico del Activo

Con relación al porcentaje de depreciación los importes que se reflejan en cada rubro se encuentran Depreciados y Amortizados conforme a los lineamientos emitidos por el CONAC.


L.C.P. JOSÉ MIGUEL CAMACHO MONTEJO
JEFE DEL DEPARTAMENTO DE CONTABILIDAD


LIC. ANDRÉS SIGMAN RHEE GARCÍA CRUZ
DIRECTOR ADMINISTRATIVO


DR. RUBÉN CARRILLO PÉREZ
DIRECTOR GENERAL



**INSTITUTO DE FORMACIÓN PARA EL TRABAJO
DEL ESTADO DE TABASCO
NOTAS A LOS ESTADOS FINANCIEROS
Al 31 de Marzo de 2023**



9.- fideicomisos, Mandatos y Análogos.

El Instituto de Formación para el Trabajo del Estado de Tabasco al 31 de Marzo de 2023 no tiene rubro de Fideicomisos, Mandatos y Análogos.

10.- Reporte de la Recaudación.

El Instituto de Formación para el Trabajo del Estado de Tabasco al 31 de Marzo de 2023 no tiene Reportes de Recaudación.

11.- Información sobre la Deuda y el Reporte Analítico de la Deuda.

El Instituto de Formación para el Trabajo del Estado de Tabasco al 31 de Marzo de 2023 registra un importe de \$-664,831.01, en el rubro de cuentas por pagar a corto plazo correspondiente a proveedores .

12.- Calificaciones otorgadas.

El Instituto de Formación para el Trabajo del Estado de Tabasco al 31 de Marzo de 2023 no tiene calificaciones otorgadas.

13.- Proceso de Mejora.

El Instituto de Formación para el Trabajo del Estado de Tabasco al 31 de Marzo de 2023 no tiene Proceso de Mejora.

14.- Información por Segmentos.

La información que se presenta por segmentos que corresponden al Presupuesto General de Egresos, presentada en los formatos oficiales emitidos por el CONAC.

15.- Eventos posteriores al Cierre.

No se presentaron eventos posteriores al cierre.

16.- Partes Relacionadas.

El Instituto de Formación para el Trabajo del Estado de Tabasco al 31 de Marzo de 2023 no tiene Partes Relacionadas que pudieran ejercer influencia significativa sobre la toma de decisiones financieras y operativas.

17.- Responsabilidad sobre la Presentación Razonable de la Información Contable.


La Información Contable está firmada en cada página, incluyendo la leyenda "Bajo protesta de decir verdad declaramos que los Estados Financieros y sus Notas, son razonablemente correctos y son responsabilidad del emisor".


L.C.P. JOSÉ MIGUEL CAMACHO MONTEJO
JEFE DEL DEPARTAMENTO DE CONTABILIDAD



LIC. ANDRÉS SIGMAN RHEE GARCÍA CRUZ
DIRECTOR ADMINISTRATIVO


DR. RUBÉN CARRILLO PÉREZ
DIRECTOR GENERAL


INSTITUTO DE FORMACIÓN PARA EL TRABAJO DEL ESTADO DE TABASCO Conciliación entre los Egresos Presupuestarios y los Gastos Contables Correspondiente del 01 al 31 de Marzo de 2023 (Cifras en pesos)	
1. Total de Egresos Presupuestarios	\$ 19,137,922.03
2. Menos Egresos Presupuestarios No Contables	\$ 922,610.84
2.1 Materias Primas y Materiales de Producción y Comercialización	0.00
2.2 Materiales y Suministros	922,610.84
2.3 Mobiliario y Equipo de Administración	0.00
2.4 Mobiliario y Equipo Educativo y Recreativo	0.00
2.5 Equipo e Instrumental Médico y de Laboratorio	0.00
2.6 Vehículos y Equipo de Transporte	0.00
2.7 Equipo de Defensa y Seguridad	0.00
2.8 Maquinaria, Otros Equipos y Herramientas	0.00
2.9 Activos Biológicos	0.00
2.10 Bienes Inmuebles	0.00
2.11 Activos Intangibles	0.00
2.12 Obra Pública en Bienes de Dominio Público	0.00
2.13 Obra Pública en Bienes Propios	0.00
2.14 Acciones y Participaciones de Capital	0.00
2.15 Compra de Títulos y Valores	0.00
2.16 Concesión de Prestamos	0.00
2.17 Inversiones en Fideicomisos, Mandatos y Otros Análogos	0.00
2.18 Provisiones para Contingencias y Otras Erogaciones Especiales	0.00
2.19 Amortización de la Deuda Pública	0.00
2.20 Adeudos de Ejercicios Fiscales Anteriores (ADEFAS)	0.00
2.21 Otros Egresos Presupuestarios No Contables	0.00
3. Más Gastos Contables No Presupuestarios	\$ 922,610.84
3.1 Estimaciones, depreciaciones, deterioros, obsolescencia y amortizaciones	0.00
3.2 Provisiones	0.00
3.3 Disminución de Inventarios	0.00
3.4 Aumento por Insuficiencia de Estimaciones por Pérdida o Deterioro u Obsolescencia	0.00
3.5 Aumento por Insuficiencia de Provisiones	0.00
3.6 Otros Gastos	0.00
3.7 Otros Gastos Contables No Presupuestarios	922,610.84
4. Total de Gastos Contables	\$ 19,137,922.03



L.C.P. JOSE MIGUEL CAMACHO MONTEJO
 JEFE DEL DEPARTAMENTO DE CONTABILIDAD



LIC. ANDRÉS SIGMAN RHEE GARCÍA CRUZ
 DIRECTOR ADMINISTRATIVO




DR. RUBÉN CARRILLO PÉREZ
 DIRECTOR GENERAL

B) Notas de Memoria (Cuentas de Orden)


Nuestras Cuentas de Orden Presupuestarias se conforman por los rubros siguientes:

Presupuestarias


Ley de Ingresos Estimada	118,784,737.00
Ley de Ingresos por Ejecutar	92,191,565.00
Modificaciones a la Ley de Ingresos Estimada	6,167,682.00
Ley de Ingresos Devengada	32,760,854.00
Ley de Ingresos Recaudada	32,760,854.00
Presupuesto de Egreso Aprobado	118,784,737.00
Presupuesto de Egreso por ejercer	19,538,716.09
Modificaciones al Presupuesto de Egresos Aprobado	6,167,682.00
Presupuesto de Egreso Comprometido	105,413,702.91
Presupuesto de Egreso Devengado	19,137,922.03
Presupuesto de Egreso Ejercido	19,137,922.03
Presupuesto de Egreso Pagado	18,284,989.39



 L.C.P. JOSÉ MIGUEL CAMACHO MONTEJO
 JEFE DEL DEPARTAMENTO DE CONTABILIDAD



 LIC. ANDRÉS SIGMAN RHEE GARCÍA CRUZ
 DIRECTOR ADMINISTRATIVO



 DR. RUBÉN CARRILLO PÉREZ
 DIRECTOR GENERAL