

ÍNDICE

INSTITUTO DE FORMACIÓN PARA EL TRABAJO DEL ESTADO DE TABASCO

Introducción	1
Información Contable	
Estado de Actividades	2
Estado de Situación Financiera	3
Estado de Variación en la Hacienda Pública	4
Estado de Flujo de Efectivo	5
Estado Analítico del Activo	6
Estado Analítico de la Deuda y Otros Pasivos	7
Estado de Cambios en la Situación Financiera	8
Informe de Pasivos Contingentes	9
Notas a los Estados Financieros	10
Información Presupuestaria	
Estado Analítico de Ingresos	24
Estado Analítico del Ejercicio Presupuesto de Egresos por Clasificación por Objeto del Gasto (Capítulo y Concepto)	25
Estado Analítico del Ejercicio Presupuesto de Egresos por Clasificación Administrativa	28
Estado Analítico del Ejercicio del Presupuesto de Egresos (Clasificación Administrativa (adva2))	29
Estado Analítico del Ejercicio del Presupuesto de Egresos (Clasificación Administrativa (adva3))	30
Estado Analítico del Ejercicio del Presupuesto de Egresos por Clasificación Funcional (Finalidad y Función)	31
Estado Analítico del Ejercicio Presupuesto de Egresos por Clasificación Económica (por Tipo de Gasto)	32
Endeudamiento Neto	33
Intereses de la Deuda	34
Indicadores de Postura Fiscal	35



Información Programática

Gasto por Categoría Programática	36
Programas y Proyectos de Inversión	37
Indicadores para Resultados	38

Información Adicional LDF

Estado de Situación Financiera Detallado	39
Informe Analítico de la Deuda Pública y Otros Pasivos	41
Informe Analítico de Obligaciones Diferentes de Financiamientos	42
Balance Presupuestario	43
Estado Analítico de Ingresos Detallado	45
Estado Analítico del Ejercicio del Presupuesto de Egresos Detallado (Clasificación por Objeto del Gasto)	47
Estado Analítico del Ejercicio del Presupuesto de Egresos Detallado (Clasificación Administrativa)	52
Estado Analítico del Ejercicio del Presupuesto de Egresos Detallado (Clasificación Funcional)	53
Estado Analítico del Ejercicio del Presupuesto de Egresos Detallado (Clasificación de Servicios Personales por Categoría)	56
Guía de Cumplimiento de la Ley de Disciplina Financiera de las Entidades Federativas y los Municipios	57

Anexos

Relación de Bienes Muebles que Componen el Patrimonio del Ente Público	62
Relación de Bienes Inmuebles que Componen el Patrimonio del Ente Público	63
Relación de Cuentas Bancarias Productivas y Específicas	64
Relación de Esquemas Bursátiles y de Cobertura Financiera	65
Información Adicional que Dispongan otras Leyes	66



Introducción

El Instituto de Formación para el Trabajo del Estado de Tabasco (IFORTAB), tiene como objetivo general impartir e impulsar la formación para el trabajo en la entidad, proporcionando una mejor calidad y vinculación de este servicio con el aparato productivo y las necesidades de desarrollo regional, estatal y nacional.

La asignación, el ejercicio, el seguimiento, el control y la evaluación del presupuesto del IFORTAB para el ejercicio fiscal 2019, se realizó en cumplimiento a las disposiciones de la Ley de Presupuesto y Responsabilidad Hacendaria del Estado de Tabasco y sus Municipios, Ley Federal de Presupuesto y Responsabilidad Hacendaria y demás ordenamientos aplicables en materia de gasto público, así las disposiciones de la legislación federal que correspondan.

Durante el ejercicio presupuestal 2019, el Instituto de Formación para el Trabajo del estado de Tabasco llevó a cabo acciones, programas y proyectos de formación para el trabajo, que permitieron la generación de mano de obra calificada en respuesta a las necesidades de los sectores productivos de la entidad, mismos que fueron financiados con recursos de procedencia estatal y federal en el marco del convenio de coordinación para la creación, operación y apoyo financiero del Instituto, suscrito entre la Secretaría de Educación Pública y el Gobierno del Estado de Tabasco.

Los recursos fueron destinados para cubrir los gastos de operación del IFORTAB, consistentes en el pago de las remuneraciones y prestaciones al personal administrativo y académico que ofrecen sus servicios en 7 unidades de capacitación y 4 acciones móviles que conforman la infraestructura del instituto; así como las erogaciones destinadas a la adquisición de materiales y suministros necesarios para la prestación de los servicios de formación para el trabajo; el costo de los servicios de la energía eléctrica, agua potable, servicios telefónicos, etcétera. También se invirtieron en mantenimiento de infraestructura.



INSTITUTO DE FORMACIÓN PARA EL TRABAJO DEL ESTADO DE TABASCO

Cuenta Pública 2019					
Estado de Actividades					
Del 1 de enero al 31 de diciembre de 2019					
	2019	2018		2019	2018
INGRESOS Y OTROS BENEFICIOS			GASTOS Y OTRAS PÉRDIDAS		
Ingresos de Gestión	686,976	3,161,483	Gastos de Funcionamiento	47,223,831	94,698,050
Impuestos	0	0	Servicios Personales	39,631,752	82,455,393
Cuotas y Aportaciones de Seguridad Social	0	0	Materiales y Suministros	1,309,135	1,766,486
Contribuciones de Mejoras	0	0	Servicios Generales	6,282,944	10,476,171
Derechos	0	0	Transferencias, Asignaciones, Subsidios y Otras Ayudas	0	0
Productos	478	0	Transferencias Internas y Asignaciones al Sector Público	0	0
Aprovechamientos	0	0	Transferencias al Resto del Sector Público	0	0
Ingresos por Venta de Bienes y Prestación de Servicios	686,498	3,161,483	Subsidios y Subvenciones	0	0
Participaciones, Aportaciones, Convenios, Incentivos Derivados de la Colaboración Fiscal, Fondos Distintos de Aportaciones, Transferencias, Asignaciones, Subsidios y Subvenciones, y Pensiones y Jubilaciones	46,787,455	88,927,141	Ayudas Sociales	0	0
Participaciones, Aportaciones, Convenios, Incentivos Derivados de la Colaboración Fiscal y Fondos Distintos de Aportaciones	43,974,125	0	Pensiones y Jubilaciones	0	0
Transferencias, Asignaciones, Subsidios y Subvenciones, y Pensiones y Jubilaciones	2,813,330	88,927,141	Transferencias a Fideicomisos, Mandatos y Contratos Análogos	0	0
Otros Ingresos y Beneficios	0	4,969	Transferencias a la Seguridad Social	0	0
Ingresos Financieros	0	4,969	Donativos	0	0
Incremento por Variación de Inventarios	0	0	Transferencias al Exterior	0	0
Disminución del Exceso de Estimaciones por Pérdida o Deterioro u Obsolescencia	0	0	Participaciones y Aportaciones	0	0
Disminución del Exceso de Provisiones	0	0	Participaciones	0	0
Otros Ingresos y Beneficios Varios	0	0	Aportaciones	0	0
Total de Ingresos y Otros Beneficios	47,474,431	92,093,593	Convenios	0	0
			Intereses, Comisiones y Otros Gastos de la Deuda Pública	0	0
			Intereses de la Deuda Pública	0	0
			Comisiones de la Deuda Pública	0	0
			Gastos de la Deuda Pública	0	0
			Costo por Coberturas	0	0
			Apoyos Financieros	0	0
			Otros Gastos y Pérdidas Extraordinarias	3,293,088	6,543,629
			Estimaciones, Depreciaciones, Deterioros, Obsolescencia y Amortizaciones	3,005,744	5,928,217
			Provisiones	0	0
			Disminución de Inventarios	287,344	0
			Aumento por Insuficiencia de Estimaciones por Pérdida o Deterioro u Obsolescencia	0	0
			Aumento por Insuficiencia de Provisiones	0	0
			Otros Gastos	0	555,412
			Inversión Pública	0	0
			Inversión Pública no Capitalizable	0	0
			Total de Gastos y Otras Pérdidas	50,516,919	101,241,679
			Resultados del Ejercicio (Ahorro/Desahorro)	-3,042,488	-9,148,086

Bajo protesta de decir verdad declaramos que los Estados Financieros y sus Notas son razonablemente correctos y son responsabilidad del emisor.

DR. ARIEL ENRIQUE CETINA BERTRUY
DIRECTOR GENERAL

L.C.P. RUBI LARIOS RODRÍGUEZ
DIRECTORA ADMINISTRATIVA

INSTITUTO DE FORMACIÓN PARA EL TRABAJO DEL ESTADO DE TABASCO

Cuenta Pública 2019					
Estado de Situación Financiera					
Al 31 de diciembre de 2019					
ACTIVO	2019	2018	PASIVO	2019	2018
Activo Circulante			Pasivo Circulante		
Efectivo y Equivalentes	10,541,833	6,487,797	Cuentas por Pagar a Corto Plazo	19,228,195	8,349,222
Derechos a Recibir Efectivo o Equivalentes	4,797	1,394,434	Documentos por Pagar a Corto Plazo	0	0
Derechos a Recibir Bienes o Servicios	0	0	Porción a Corto Plazo de la Deuda Pública a Largo Plazo	0	0
Inventarios	0	0	Títulos y Valores a Corto Plazo	0	0
Almacenes	17,203	306,548	Pasivos Diferidos a Corto Plazo	0	0
Estimación por Pérdida o Deterioro de Activos Circulantes	0	0	Fondos y Bienes de Terceros en Garantía y/o Administración a Corto Plazo	0	0
Otros Activos Circulantes	0	0	Provisiones a Corto Plazo	0	0
Total de Activos Circulantes	10,563,833	8,186,779	Otros Pasivos a Corto Plazo	157,369	0
Activo No Circulante			Total de Pasivos Circulantes	19,385,564	8,349,222
Inversiones Financieras a Largo Plazo	0	0	Pasivo No Circulantes		
Derechos a Recibir Efectivo o Equivalentes a Largo Plazo	0	0	Cuentas por Pagar a Largo Plazo	0	0
Bienes Inmuebles, Infraestructura y Construcciones en Proceso	101,129,445	100,791,553	Documentos por Pagar a Largo Plazo	0	0
Bienes Muebles	27,938,691	27,869,047	Deuda Pública a Largo Plazo	0	0
Activos Intangibles	59,879	55,124	Pasivos Diferidos a Largo Plazo	0	0
Depreciación, Deterioro y Amortización Acumulada de Bienes	-29,024,896	-23,066,167	Fondos y Bienes de Terceros en Garantía y/o Administración a Largo Plazo	0	0
Activos Diferidos	0	0	Provisiones a Largo Plazo	0	0
Estimación por Pérdida o Deterioro de Activos no Circulantes	0	0	Total de Pasivos No Circulantes	0	0
Otros Activos no Circulantes	0	0	Total del Pasivo	19,385,564	8,349,222
Total de Activos No Circulantes	100,154,119	105,649,557	HACIENDA PÚBLICA/PATRIMONIO		
Total del Activo	110,717,952	113,836,336	Hacienda Pública/Patrimonio Contribuido	125,569,834	125,569,834
			Aportaciones	87,782,804	87,782,804
			Donaciones de Capital	35,787,633	35,787,633
			Actualización de Hacienda Pública/Patrimonio	0	0
			Hacienda Pública/Patrimonio Generado	-25,237,386	-20,692,700
			Resultados del Ejercicio (Ahorro / Desahorro)	-3,042,658	-9,148,086
			Resultados de Ejercicios Anteriores	-3,651,595	5,284,492
			Revalúos	0	0
			Reservas	0	0
			Rectificaciones de Resultados de Ejercicios Anteriores	-18,333,303	-16,221,104
			Exceso o Insuficiencia en la Actualización de la Hacienda Pública/Patrimonio	0	0
			Resultado por Pasivación Monetaria	0	0
			Resultado por Tenencia de Activos no Monetarios	0	0
			Total Hacienda Pública/Patrimonio	100,332,448	105,649,134
			Total del Pasivo y Hacienda Pública / Patrimonio	110,717,952	113,836,336

Bajo protesta de decir verdad declaramos que los Estados Financieros y sus Notas son razonablemente correctos y son responsabilidad del emisor.

DR. ARIEL ENRIQUE CETINA BERTRUY
DIRECTOR GENERAL

L.C.P. RUBI LARIOS RODRIGUEZ
DIRECTORA ADMINISTRATIVA

CONTABLE

INSTITUTO DE FORMACIÓN PARA EL TRABAJO DEL ESTADO DE TABASCO

CUENTA PÚBLICA

2019



Cuenta Pública 2019					
Estado de Variación en la Hacienda Pública					
Del 1 de enero al 31 de diciembre de 2019					
Concepto	Hacienda Pública/Patrimonio Contribuido	Hacienda Pública/Patrimonio Generado de Ejercicios Anteriores	Hacienda Pública/Patrimonio Generado del Ejercicio	Exceso o Insuficiencia en la Actualización de la Hacienda Pública / Patrimonio	Total
Hacienda Pública/Patrimonio Contribuido Neto de 2018	125,569,834	0	0	0	125,569,834
Aportaciones	89,782,804	0	0	0	89,782,804
Donaciones de Capital	35,787,030	0	0	0	35,787,030
Actualización de la Hacienda Pública/Patrimonio	0	0	0	0	0
Hacienda Pública/Patrimonio Generado Neto de 2018	0	-10,934,614	-9,148,086	0	-20,082,700
Resultados del Ejercicio (Ahorro/Desahorro)	0	0	-9,148,086	0	-9,148,086
Resultados de Ejercicios Anteriores	0	5,285,492	0	0	5,285,492
Revalúos	0	0	0	0	0
Reservas	0	0	0	0	0
Rectificaciones de Resultados de Ejercicios Anteriores	0	-16,221,106	0	0	-16,221,106
Exceso o Insuficiencia en la Actualización de la Hacienda Pública / Patrimonio Neto de 2018	0	0	0	0	0
Resultados por Posición Monetaria	0	0	0	0	0
Resultados por Tenencia de Activos no Monetarios	0	0	0	0	0
Hacienda Pública/Patrimonio Neto Final de 2018	125,569,834	-10,934,614	-9,148,086	0	105,487,134
Cambios en la Hacienda Pública/Patrimonio Contribuido Neto de 2019	0	0	0	0	0
Aportaciones	0	0	0	0	0
Donaciones de Capital	0	0	0	0	0
Actualización de la Hacienda Pública/Patrimonio	0	0	0	0	0
Variaciones de la Hacienda Pública/Patrimonio Generado Neto de 2019	0	-9,148,087	3,993,401	0	-5,154,686
Resultados del Ejercicio (Ahorro/Desahorro)	0	0	-3,042,488	0	-3,042,488
Resultados de Ejercicios Anteriores	0	-9,148,087	9,148,086	0	-1
Revalúos	0	0	0	0	0
Reservas	0	0	0	0	0
Rectificaciones de Resultados de Ejercicios Anteriores	0	0	-2,112,197	0	-2,112,197
Cambios en el Exceso o Insuficiencia en la Actualización de la Hacienda Pública / Patrimonio Neto de 2019	0	0	0	0	0
Resultado por Posición Monetaria	0	0	0	0	0
Resultado por Tenencia de Activos no Monetarios	0	0	0	0	0
Hacienda Pública / Patrimonio Neto Final de 2019	125,569,834	-20,082,701	-5,154,685	0	110,332,448

Bajo protesta de decir verdad declaramos que los Estados Financieros y sus Notas son razonablemente correctos y son responsabilidad del emisor.

DR. ARIEL ENRIQUE CETINA BERTRUY
DIRECTOR GENERAL

L.C.P. RUBÍ LARIOS RODRÍGUEZ
DIRECTORA ADMINISTRATIVA

CONTABLE

INSTITUTO DE FORMACIÓN PARA EL TRABAJO DEL ESTADO DE TABASCO

Cuenta Pública 2019 Estado de Flujos de Efectivo Del 1 de enero al 31 de diciembre de 2019					
Concepto	2019	2018	Concepto	2019	2018
Flujos de Efectivo de las Actividades de Operación			Flujos de Efectivo de las Actividades de Inversión		
Origen	47,474,431	92,093,593	Origen	5,957,928	59,757,731
Impuestos	0	0	Bienes Inmuebles, Infraestructura y Construcciones en Proceso	0	0
Cuotas y Aportaciones de Seguridad Social	0	0	Bienes Muebles	0	1,630,460
Contribuciones de Mejoras	0	0	Otros Orígenes de Inversión	5,957,928	58,127,271
Derechos	0	0	Aplicación	2,574,680	52,010,136
Productos	478	0	Bienes Inmuebles, Infraestructura y Construcciones en Proceso	388,092	35,787,030
Aprovechamientos	0	0	Bienes Muebles	69,644	0
Ingresos por Venta de Bienes y Prestación de Servicios	686,498	3,161,483	Otras Aplicaciones de Inversión	2,116,952	16,223,106
Participaciones, Aportaciones, Convenios, Incentivos Derivados de la Colaboración Fiscal y Fondos Distintos de Aportaciones	43,974,125	0	Flujos Netos de Efectivo de las Actividades de Inversión	3,383,240	7,747,595
Transferencias, Asignaciones, Subsidios y Subvenciones, y Pensiones y Jubilaciones	2,813,330	88,927,141	Flujo de Efectivo de las Actividades de Financiamiento		
Otros Orígenes de Operación	0	4,969	Origen	3,713,286	9,562,386
Aplicación	50,516,919	101,241,479	Endeudamiento Neto	0	0
Servicios Personales	39,631,752	82,455,393	Interno	0	0
Materiales y Suministros	1,309,135	1,766,486	Externo	0	0
Servicios Generales	6,282,944	10,476,171	Otros Orígenes de Financiamiento	3,713,286	9,562,386
Transferencias Internas y Asignaciones al Sector Público	0	0	Aplicación	0	3,503,544
Transferencias al resto del Sector Público	0	0	Servicios de la Deuda	0	0
Subsidios y Subvenciones	0	0	Interno	0	0
Ayudas Sociales	0	0	Externo	0	0
Pensiones y Jubilaciones	0	0	Otras Aplicaciones de Financiamiento	0	3,503,544
Transferencias a Fideicomisos, Mandatos y Contratos Análogos	0	0	Flujos Netos de Efectivo por Actividades de Financiamiento	3,713,286	6,058,842
Transferencias a la Seguridad Social	0	0	Incremento/Disminución Neta en el Efectivo y Equivalentes al Efectivo	4,054,036	4,650,351
Donativos	0	0	Efectivo y Equivalentes al Efectivo al Inicio del Ejercicio	6,487,797	1,829,446
Transferencias al Exterior	0	0	Efectivo y Equivalentes al Efectivo al Final del Ejercicio	10,541,833	6,487,797
Participaciones	0	0			
Aportaciones	0	0			
Convenios	0	0			
Otras Aplicaciones de Operación	3,293,088	6,543,629			
Flujos Netos de Efectivo por Actividades de Operación	-3,042,488	-9,148,086			

Bajo protesta de decir verdad declaramos que los Estados Financieros y sus Notas son razonablemente correctos y son responsabilidad del emisor.

DR. ARIEL ENRIQUE CETINA BERTRUY
DIRECTOR GENERAL

L. C. P. RUBÍ LARIOS RODRÍGUEZ
DIRECTORA ADMINISTRATIVA

Cuenta Pública 2019					
Estado Analítico del Activo					
Del 1 de enero al 31 de diciembre de 2019					
Concepto	Saldo Inicial 1	Cargos del Periodo 2	Abonos del Periodo 3	Saldo Final 4=1+2-3	Variación del Periodo 4-1
ACTIVO	113,836,336	169,480,375	172,598,758	110,717,953	-3,118,383
Activo Circulante	8,186,779	169,017,883	166,640,828	10,563,834	2,377,055
Efectivo y Equivalentes	6,487,797	92,649,856	88,595,820	10,541,833	4,054,036
Derechos a Recibir Efectivo o Equivalentes	1,394,434	75,818,788	77,208,425	4,797	-1,389,637
Derechos a Recibir Bienes o Servicios	0	0	0	0	0
Inventarios	0	0	0	0	0
Almacenes	304,548	549,239	836,583	17,204	-287,344
Estimación por Pérdida o Deterioro de Activos Circulantes	0	0	0	0	0
Otros Activos Circulantes	0	0	0	0	0
Activo No Circulante	105,649,557	462,492	5,957,930	100,154,119	-5,495,438
Inversiones Financieras a Largo Plazo	0	0	0	0	0
Derechos a Recibir Efectivo o Equivalentes a Largo Plazo	0	0	0	0	0
Bienes Inmuebles, Infraestructura y Construcciones en Proceso	100,791,553	388,092	0	101,179,645	388,092
Bienes Muebles	27,869,047	69,644	0	27,938,691	69,644
Activos Intangibles	55,124	4,756	0	59,880	4,756
Depreciación, Deterioro y Amortización Acumulada de Bienes	-23,066,167	0	5,957,930	-29,024,097	-5,957,930
Activos Diferidos	0	0	0	0	0
Estimación por Pérdida o Deterioro de Activos no Circulantes	0	0	0	0	0
Circulantes	0	0	0	0	0
Otros Activos no Circulantes	0	0	0	0	0

Bajo protesta de decir verdad declaramos que los Estados Financieros y sus Notas son razonablemente correctos y son responsabilidad del emisor.


DR. ARIEL ENRIQUE CETINA BERTRUY
DIRECTOR GENERAL


L.C.P. RUBÍ LARIOS ACÓRIGUEZ
DIRECTORA ADMINISTRATIVA

CONTABLE

INSTITUTO DE FORMACIÓN PARA EL TRABAJO DEL ESTADO DE TABASCO

Cuenta Pública 2019				
Estado Analítico de la Deuda y Otros Pasivos				
Del 1 de enero al 31 de diciembre de 2019				
Denominación de las Deudas	Moneda de Contratación	Institución o País Acreedor	Saldo Inicial del Periodo	Saldo Final del Periodo
DEUDA PÚBLICA				
Corto Plazo				
Deuda Interna				
Instituciones de Crédito			0	0
Títulos y Valores			0	0
Arrendamientos Financieros			0	0
Deuda Externa				
Organismos Financieros Internacionales			0	0
Deuda Bilateral			0	0
Títulos y Valores			0	0
Arrendamientos Financieros			0	0
Subtotal a Corto Plazo			0	0
Largo Plazo				
Deuda Interna				
Instituciones de Crédito			0	0
Títulos y Valores			0	0
Arrendamientos Financieros			0	0
Deuda Externa				
Organismos Financieros Internacionales			0	0
Deuda Bilateral			0	0
Títulos y Valores			0	0
Arrendamientos Financieros			0	0
Subtotal a Largo Plazo			0	0
Otros Pasivos			8,349,202	10,385,504
Total Deuda y Otros Pasivos			8,349,202	10,385,504

Bajo protesta de decir verdad declaramos que los Estados Financieros y sus Notas son razonablemente correctos y son responsabilidad del emisor.


DR. ARIEL ENRIQUE CETINA BERTRUY
DIRECTOR GENERAL



L.C.P. RUBÍ LARIOS RODRÍGUEZ
DIRECTORA ADMINISTRATIVA

CONTABLE

INSTITUTO DE FORMACIÓN PARA EL TRABAJO DEL ESTADO DE TABASCO

Cuenta Pública 2019					
Estado de Cambios en la Situación Financiera					
Del 1 de enero al 31 de diciembre de 2019					
	Origen	Aplicación		Origen	Aplicación
ACTIVO	7,634,911	4,516,527	PASIVO	2,036,302	0
Activo Circulante	1,676,982	4,054,036	Pasivo Circulante	2,036,302	0
Efectivo y Equivalentes	0	4,054,036	Cuentas por Pagar a Corto Plazo	1,878,593	0
Derechos a Recibir Efectivo o Equivalentes	1,369,637	0	Documentos por Pagar a Corto Plazo	0	0
Derechos a Recibir Bienes o Servicios	0	0	Porción a Corto Plazo de la Deuda Pública a Largo Plazo	0	0
Inventarios	0	0	Títulos y Valores a Corto Plazo	0	0
Almacenes	287,345	0	Pasivos Diferidos a Corto Plazo	0	0
Estimación por Pérdida o Deterioro de Activos Circulantes	0	0	Fondos y Bienes de Terceros en Garantía y/o Administración a Corto Plazo	0	0
Otros Activos Circulantes	0	0	Provisiones a Corto Plazo	0	0
Activo No Circulante	5,957,929	462,491	Otros Pasivos a Corto Plazo	157,309	0
Inversiones Financieras a Largo Plazo	0	0	Pasivo No Circulante	0	0
Derechos a Recibir Efectivo o Equivalentes a Largo Plazo	0	0	Cuentas por Pagar a Largo Plazo	0	0
Bienes Inmuebles, Infraestructura y Construcciones en Proceso	0	389,092	Documentos por Pagar a Largo Plazo	0	0
Bienes Muebles	0	69,644	Deuda Pública a Largo Plazo	0	0
Activos Intangibles	0	4,755	Pasivos Diferidos a Largo Plazo	0	0
Depreciación, Deterioro y Amortización Acumulada de Bienes	5,957,929	0	Fondos y Bienes de Terceros en Garantía y/o en Administración a Largo Plazo	0	0
Activos Diferidos	0	0	Provisiones a Largo Plazo	0	0
Estimación por Pérdida o Deterioro de Activos no Circulantes	0	0	HACIENDA PÚBLICA/PATRIMONIO	6,105,598	11,260,284
Otros activos no Circulantes	0	0	Hacienda Pública/Patrimonio Contribuido	0	0
			Aportaciones	0	0
			Donaciones de Capital	0	0
			Actualización de la Hacienda Pública / Patrimonio	0	0
			Hacienda Pública / Patrimonio Generado	6,105,598	11,260,284
			Resultados del Ejercicio (Ahorro / Desahorro)	6,105,598	0
			Resultados de Ejercicios Anteriores	0	9,148,087
			Revalúos	0	0
			Reservas	0	0
			Rectificaciones de Resultados de Ejercicios Anteriores	0	2,112,197
			Exceso o Insuficiencia en la Actualización de la Hacienda Pública/Patrimonio	0	0
			Resultado por Posición Monetaria	0	0
			Resultado Por Tenencia de Activos no Monetarios	0	0

Bajo protesta de decir verdad declaramos que los Estados Financieros y sus Notas son razonablemente correctos y son responsabilidad del emisor.



DR. ARIEL ENRIQUE CETINA BERTRUY
DIRECTOR GENERAL



L.C.P. RUBÍ LARIOS RODRÍGUEZ
DIRECTORA ADMINISTRATIVA

INFORME DE PASIVOS CONTINGENTES

El Instituto de Formación para el Trabajo del Estado de Tabasco al 31 de diciembre de 2019 no tiene Pasivos Contingentes.

Bajo protesta de decir verdad declaramos que los Estados Financieros y sus Notas son razonablemente correctos y son responsabilidad del emisor.


DR. ARIEL ENRIQUE CETINA BERTRUY
DIRECTOR GENERAL


L.C.P. RUBÍ LARIOS RODRÍGUEZ
DIRECTORA ADMINISTRATIVA

CONTABLE

NOTAS A LOS ESTADOS FINANCIEROS

a) Notas de Desglose

1) Notas al Estado de Situación Financiera

Activo

Efectivo y Equivalentes

El Instituto de Formación para el Trabajo del Estado de Tabasco tiene apertura cuatro cuentas bancarias en el banco BBVA Bancomer, separando los Recursos Federales, Participaciones e Ingresos Propios por un importe total al 31 de diciembre de 2019 de 10 millones 541 mil 833 pesos.

Derechos a recibir Efectivo y Equivalentes Y Bienes o Servicios a Recibir

El importe total del rubro de Derechos a Recibir Efectivos o Equivalentes al 31 de diciembre de 2019 es por 4 mil 797 pesos.

Bienes Disponibles para su Transformación o Consumo (Inventarios)

El saldo de almacenes al 31 de diciembre de 2019 es de 17 mil 203 pesos, los cuales 10 mil 851 corresponden a Materiales y útiles de oficina y 6 mil 352 pesos a Material de limpieza.

Inversiones Financieras

El Instituto de Formación para el Trabajo del Estado de Tabasco al 31 de Diciembre de 2019 no tiene cuentas de Inversiones Financieras.

Bienes Muebles, Inmuebles e Intangibles

El Instituto de Formación para el Trabajo del Estado de Tabasco registra en Bienes Muebles en valor histórico la cantidad de 27 millones 938 mil 691 pesos a la cual se le aplico depreciación acumulada por un monto de 17 millones 713 mil 257 pesos, quedando un valor en libros por la cantidad de 10 millones 225 mil 434 pesos, como se describe a continuación:

CONTABLE

f *MS* *Je*

INSTITUTO DE FORMACIÓN PARA EL TRABAJO DEL ESTADO DE TABASCO

Código	Descripción del Bien Mueble	Importe de adquisición	Depreciación acumulada al 31/12/2018	Depreciación del Ejercicio	Depreciación acumulada al 31/12/2019	Valor en libros	Porcentaje de Depreciación Anual
511	Muebles de Oficina y Estantería	1,433,450	830,405	32,577	862,982	570,468	10%
512	Muebles, Excepto de Oficina y Estantería	1,182,378	397,581	76,069	473,650	708,728	10%
515	Equipo de Cómputo y de Tecnologías de la Información	7,731,221	4,863,026	546,076	5,409,102	2,322,119	33.33%
519	Otros Mobiliarios y Equipos de Administración	370,958	165,751	20,663	186,414	184,544	10%
521	Equipos y Aparatos Audiovisuales	686,954	432,252	48,616	480,868	206,086	33.33%
523	Cámaras Fotográficas y de Video	159,676	99,684	12,089	111,773	47,903	33.33%
529	Otro Mobiliario y Equipo Educativo y Recreativo	228,272	55,484	13,878	69,362	158,910	33.33%
541	Vehículos y Equipo Terrestre	11,604,453	6,588,053	1,001,566	7,589,619	4,014,834	20%
562	Maquinaria y Equipo Industrial	810,503	301,795	55,755	357,550	452,953	10%
564	Sistemas de Aire Acondicionado, Calefacción y Refrigeración	1,082,537	424,695	58,291	482,986	599,551	10%

CONTABLE

f *HS* *Le*

INSTITUTO DE FORMACIÓN PARA EL TRABAJO DEL ESTADO DE TABASCO

565	Equipo de Comunicación y Telecomunicación	210,904	72,484	10,892	83,376	127,528	10%
567	Herramientas y Máquinas - Herramienta	2,188,571	1,483,747	10,352	1,494,099	694,472	10%
569	Otros Equipos	248,814	97,051	14,425	111,476	137,338	10%
	Totales	27,938,691	15,812,008	1,901,249	17,713,257	10,225,434	

El Instituto de Formación para el Trabajo del Estado de Tabasco registra en Bienes Inmuebles en valor histórico la cantidad de 101 millones 179 mil 645 pesos a la cual se le aplico depreciación acumulada por un monto de 11 millones 310 mil 839 pesos, quedando un valor en libros por la cantidad de 89 millones 868 mil 806 pesos, como se describe a continuación:

Código	Descripción del Bien Inmueble	Importe de adquisición	Depreciación acumulada al 31/12/2018	Depreciación del Ejercicio	Depreciación acumulada al 31/12/2019	Valor en libros	Porcentaje de Depreciación Anual
581	Terrenos	53,366,025	0	0	0	53,366,025	0%
583	Edificios	47,813,620	10,206,344	1,104,495	11,310,839	36,502,781	3.3%
	Totales	101,179,645	10,206,344	1,104,495	11,310,839	89,868,806	

La depreciación se calcula de forma lineal y con los porcentajes que marca La Norma de Contabilidad Gubernamental del Poder Ejecutivo del Estado de Tabasco 2016, para el tratamiento contable de la depreciación.

El Instituto de Formación para el Trabajo del Estado de Tabasco registra en Bienes Intangibles en valor histórico la cantidad de 59 mil 879, como se describe a continuación:

Código	Descripción del Activo Intangible	Importe de Adquisición
--------	-----------------------------------	------------------------

CONTABLE

INSTITUTO DE FORMACIÓN PARA EL TRABAJO DEL ESTADO DE TABASCO

591	Software	59,879
	Totales	59,879

Estimaciones y Deterioros

El Instituto de Formación para el Trabajo del Estado de Tabasco al 31 de diciembre de 2019 no tiene Estimaciones y Deterioros

Otros Activos

El Instituto de Formación para el Trabajo del Estado de Tabasco al 31 de diciembre de 2019 no tiene Otros Activos

Pasivo

El Instituto de Formación para el Trabajo del Estado de Tabasco al 31 de diciembre de 2019, cuenta con los siguientes saldos en Pasivos Circulantes:

Concepto	Importe
Servicios Personales por Pagar a Corto Plazo	186,895
Proveedores por Pagar a Corto Plazo	307,079
Retenciones y Contribuciones por Pagar a Corto Plazo	1,829,853
Devoluciones de la Ley de Ingresos por Pagar a Corto Plazo	7,904,368
Otros Pasivos por Pagar a Corto Plazo	157,309
Total de Cuentas por Pagar a Corto Plazo	10,385,504

II) Notas al Estado de Actividades

Ingresos de Gestión

CONTABLE

f
L e

El Instituto de Formación para el Trabajo del Estado de Tabasco durante el ejercicio 2019 recibió ingresos por un importe total de 686 mil 976, de los cuales 478 pesos fueron de Productos Financieros y 686 mil 498 pesos de Ingresos por recaudación de Recursos Propios.

Participaciones, Aportaciones, Convenios, Incentivos Derivados de la Colaboración Fiscal, Fondos Distintos de Aportaciones, Transferencias, Asignaciones, Subsidios y Subvenciones, y Pensiones y Jubilaciones

El Instituto de Formación para el Trabajo del Estado de Tabasco durante el ejercicio 2019 recibió ingresos por un importe total de 46 millones 787 mil 455 pesos, de los cuales 19 millones 932 mil 356 pesos fueron de Recursos Federales Ramo 28 Participaciones a Entidades Federativas y Municipios, 24 millones 041 mil 769 pesos de Recursos Federales Ramo 11 Educación Pública y 2 millones 813 mil 330 pesos de Subsidios.

Otros Ingresos y Beneficios

El Instituto de Formación para el Trabajo del Estado de Tabasco durante el ejercicio 2019 no obtuvo Otros Ingresos y Beneficios.

Gastos y Otras Pérdidas

El Instituto de Formación para el Trabajo del Estado de Tabasco durante el ejercicio 2019 tuvo gastos de Servicios Personales por 39 millones 631 mil 752 pesos, Materiales y Suministros por 1 millón 309 mil 135 pesos, Servicios Generales por 6 millones 282 mil 944 pesos, Depreciación del Ejercicio por 3 millones 5 mil 744 pesos y Disminución de Inventarios por 287 mil 344 pesos.

III) Notas al Estado de Variación en la Hacienda Pública

El Estado de Variación en la Hacienda Pública registra un importe de 100 millones 332 mil 448 el cual se encuentra integrado por el Patrimonio Contribuido, resultados de ejercicios anteriores y el resultado del ejercicio 2019.

La diferencia de 1 peso en el rubro de Resultados de Ejercicios Anteriores es por el redondeo de los centavos.

IV) Notas al Estado de Flujos de Efectivo

Efectivo y Equivalentes

CONTABLE

El Instituto de Formación para el Trabajo del Estado de Tabasco registra en sus Estados Financieros la cantidad de 6 millones 487 mil 797 pesos para el Ejercicio 2018 y 10 millones 541 mil 833 pesos para el Ejercicio 2019.

Descripción	2019	2018
Efectivo y Equivalentes	10,541,833	6,487,797
TOTAL DE EFECTIVO Y EQUIVALENTES	10,541,833	6,487,797

Descripción	2019	2018
Ahorro / Desahorro Antes de Rubros Extraordinarios	250,600	-2,604,457
Estimaciones, Depreciaciones, Deterioros, Obsolescencia y Amortizaciones	3,005,744	6,543,629
Disminución de Inventarios	287,344	0
Resultado del Ejercicio (Ahorro/Desahorro)	-3,042,488	-9,148,086

V) Conciliación entre los Ingresos Presupuestarios y Contables, así como entre los Egresos Presupuestarios y los Gastos Contables

Ingresos Presupuestarios:

El importe de Otros Ingresos Presupuestarios No Contables de 7 millones 904 mil 368 pesos, corresponden a recursos no ejercidos al 31 de diciembre de 2019 y que serán reintegrados a la Secretaría de Finanzas a más tardar el día 15 de enero de 2020.

Egresos Presupuestarios:

El importe de Bienes Inmuebles por 250 mil 123 pesos corresponden a la adquisición de un terreno en el mes de octubre de 2019 para la ampliación de la Unidad Móvil Gaviotas y que esta a su vez se pueda convertir en Plantel.

El importe de Disminución de Inventarios por 287 mil 344 pesos, corresponden a saldos de almacenes del ejercicio 2018 que fueron consumidos en el ejercicio 2019.

CONTABLE

f *HS* *J* *a*

Instituto de Formación para el Trabajo del Estado de Tabasco Conciliación entre los Ingresos Presupuestarios y Contables Correspondiente del 01 de enero al 31 de diciembre de 2019 (Cifras en pesos)	
1. Total de Ingresos Presupuestarios	55,378,799
2. Más Ingresos contables no presupuestarios	0
2.1. Ingresos Financieros	0
2.2. Incremento por Variación de Inventarios	0
2.3. Disminución del Exceso de Estimaciones por Pérdida o Deterioro u Obsolescencia	0
2.4. Disminución del Exceso de Provisiones	0
2.5. Otros Ingresos y Beneficios Varios	0
2.6. Otros Ingresos Contables no Presupuestarios	0
3. Menos ingresos presupuestarios no contables	7,904,368
3.1. Aprovechamientos Patrimoniales	0
3.2. Ingresos Derivados de Financiamientos	0
3.3. Otros Ingresos Presupuestarios No Contables	7,904,368
4. Total de Ingresos Contables	47,474,431

Instituto de Formación para el Trabajo del Estado de Tabasco Conciliación entre los Egresos Presupuestarios y los Gastos Contables Correspondiente del 01 de enero al 31 de diciembre de 2019 (Cifras en pesos)	
1. Total de Egresos Presupuestarios	47,473,954
2. Menos Egresos Presupuestarios No Contables	250,123
2.1. Materias Primas y Materiales de Producción y Comercialización	0
2.2. Materiales y Suministro	0
2.3. Mobiliario y Equipo de Administración	0
2.4. Mobiliario y Equipo Educativo y Recreativo	0
2.5. Equipo e Instrumental Médico y de Laboratorio	0
2.6. Vehículos y Equipo de transporte	0

CONTABLE

(Handwritten signatures and marks)

2.7. Equipo de Defensa y Seguridad	0
2.8. Maquinaria, Otros Equipos y Herramientas	0
2.9. Activos Biológicos	0
2.10. Bienes Inmuebles	250,123
2.11. Activos Intangibles	0
2.12. Obra Pública en Bienes de Dominio Público	0
2.13. Obra Pública en Bienes Propios	0
2.14. Acciones y Participaciones de Capital	0
2.15. Compra de Títulos y Valores	0
2.16. Concesión de Préstamos	0
2.17. Inversiones en Fideicomisos, Mandatos y Otros Análogos	0
2.18. Provisiones para Contingencias y Otras Erogaciones Especiales	0
2.19. Amortización de la Deuda Pública	0
2.20. Adeudos de Ejercicios Fiscales Anteriores (ADEFAS)	0
2.21. Otros Egresos Presupuestarios No Contables	0
3. Más Gastos Contables No Presupuestarios	3,293,088
3.1 Estimaciones, Depreciaciones, Deterioros, Obsolescencia y Amortizaciones	3,005,744
3.2 Provisiones	0
3.3 Disminución de inventarios	287,344
3.4 Aumento por insuficiencia de estimaciones por pérdida o deterioro u obsolescencia	0
3.5 Aumento por insuficiencia de provisiones	0
3.6 Otros Gastos	0
3.7 Otros Gastos Contables No Presupuestales	0
4. Total de Gastos Contables (4 = 1 - 2 + 3)	50,516,919

b) Notas de Memoria (Cuentas de Orden)

El Instituto de Formación para el Trabajo del Estado de Tabasco cuenta con cuentas de orden las cuales corresponden al Presupuesto de Ingresos y Egresos.

CONTABLE

[Handwritten signatures and initials in blue ink]

Cuentas de Orden Contables y Presupuestarias

Cuentas de Orden Presupuestario, integradas por los siguientes rubros:

Presupuesto de Ingresos Estimado por la cantidad de 77 millones 140 mil 175 pesos, Modificado por un monto de 55 millones 378 mil 321 pesos, Devengado y Recaudado por la cantidad de 55 millones 378 mil 799 pesos.

Presupuesto de Egresos Estimado por la cantidad de 77 millones 140 mil 175 pesos, Modificado por la cantidad de 47 millones 473 mil 954 pesos, Comprometido por un monto de 47 millones 473 mil 954 pesos, Devengado por un importe de 47 millones 473 mil 954 pesos, Ejercido por la cantidad de 47 millones 473 mil 954 pesos y Pagado por la cantidad de 45 millones 154 mil 439 pesos.

c) Notas de Gestión Administrativa

1. Introducción

Los Estados Financieros del Instituto de Formación para el Trabajo del Estado de Tabasco tienen como objetivo la revelación del contexto y de los aspectos económicos-financieros más relevantes, los cuales fueron considerados para la elaboración de los mismos.

2. Panorama Económico y Financiero

Acuerdo, es que la consolidación de la democracia y del estado de derecho requieren de una administración pública eficaz y eficiente en la utilización de los recursos que el mandato popular le ha confiado, para lo cual es necesario instrumentar las mejores prácticas de disciplina, racionalidad y austeridad en la aplicación de los recursos públicos, con el objeto de generar ahorros y evitar el máximo incremento en el gasto corriente.

3. Autorización e Historia

CONTABLE

A) Fecha de creación del ente.

El instituto de Formación para el trabajo del Estado de Tabasco es creado como un organismo descentralizado de la administración pública del estado de Tabasco, con personalidad jurídica y patrimonio propio, sectorizado a la Secretaría de Educación mediante Acuerdo No. 16087 Publicado en el Suplemento 6142 B del Periódico Oficial del Estado de Tabasco con fecha 18 de Julio de 2001 y firmado por el Gobernador del Estado Lic. Enrique Priego Oropeza, abrogado mediante el Acuerdo publicado en dicho Periódico Oficial el 30 de enero de 2019, quedando este último instrumento sin efectos mediante el Acuerdo publicado en el mismo medio informativo el 26 de marzo de 2019, a fin de dar continuidad con la operación y situación jurídica del organismo descentralizado estatal.

Existe un acuerdo de colaboración con la Federación, en el cuál el Estado aportará el 40% del presupuesto que determine la federación. La partida de afectación estatal es la 42101 "Transferencias al Sector Educativo" para Cumplimiento del Convenio de Colaboración para el Financiamiento y Operación del Instituto de Formación para el Trabajo del Estado de Tabasco (IFORTAB) y su Objetivo es "Promover la preparación académica de los jóvenes, la reorientación de la inversión para mejorar la captación de empleo".

B) Principales cambios en su estructura

El instituto de Formación para el trabajo del Estado de Tabasco cuenta con 7 planteles de capacitación para el trabajo en los municipios de: Centro, Paraíso, Tenosique, Nacajuca, Cunduacán, Centla y Emiliano Zapata también cuenta con aproximadamente 15 acciones móviles de capacitación en los municipios de: Balancán, Cárdenas, Cunduacán, Centro, Nacajuca, Centla, Macuspana y Emiliano Zapata.

4. Organización y Objeto Social**A) Objeto Social**

Impartir e impulsar la formación para el trabajo en la entidad, propiciando una mejor calidad y vinculación de este servicio con el aparato productivo y las necesidades de desarrollo regional, estatal y nacional.

Se encuentra sectorizado a la Secretaría de Educación del Estado de Tabasco y es coordinado por la Dirección General de Centros de Formación para el Trabajo de la Subsecretaría de Educación Media Superior de la Secretaría de Educación Pública.

B) Principal Actividad

CONTABLE



Impartición de cursos de formación para el trabajo.

C) Ejercicio Fiscal en curso

2019

D) Régimen Jurídico

Organismo Público Descentralizado de la administración pública del estado de Tabasco, con personalidad jurídica y patrimonio propios, bajo el regimen de institución sin fines lucrativos.

E) Consideraciones fiscales del ente

El Instituto de Formación para el Trabajo del Estado de Tabasco tiene las siguientes obligaciones fiscales:

Declaración y pago provisional mensual de retenciones de Impuesto Sobre la Renta (ISR) por sueldos y salarios.

Declaración anual de Impuesto Sobre la Renta (ISR) donde informen sobre los pagos y retenciones de servicios profesionales. (Personas morales).

Declaración anual de Impuesto Sobre la Renta (ISR) donde se informe sobre las retenciones efectuadas por pagos de rentas de bienes inmuebles.

5. Bases de Preparación de los Estados Financieros

A) Los Estados Financieros del Instituto de Formación para el Trabajo del Estado de Tabasco han sido preparados de acuerdo a los Postulados Básicos de Contabilidad Gubernamental emitidos por el CONAC (Consejo Nacional de Armonización Contable) que hacen referencia en Ley General de Contabilidad Gubernamental.

B) Para el reconocimiento, valuación y revelación de los distintos rubros de la información financiera se aplica en lo conducente la normatividad emitida por la CONAC, tales como: Normas y Metodología para determinación de momentos contables de Egresos, Ingresos, Principales Reglas del Registro y Valoración de Patrimonio, entre otras.

C) Los Postulados Básicos de Contabilidad Gubernamental son los elementos fundamentales que configuran el Sistema de Contabilidad Gubernamental (SCG), teniendo incidencia en la identificación, el análisis, la interpretación, la captación, el procesamiento y el reconocimiento de las transformaciones, transacciones y otros eventos que afecten el ente público.

Los Postulados sustentan de manera técnica el registro de las operaciones, la elaboración y presentación de estados financieros; basados en su razonamiento, eficiencia demostrada, respaldo en

CONTABLE



legislación especializada y aplicación de la Ley General de Contabilidad Gubernamental con la finalidad de uniformar los métodos, procedimientos y prácticas contables.

Los Postulados Básicos de Contabilidad Gubernamental son:

- Sustancia Económica
- Entes Públicos
- Existencia Permanente
- Revelación Suficiente
- Importancia Relativa
- Registro Integración Presupuestaria
- Consolidación de la Información Financiera
- Devengo Contable
- Valuación
- Dualidad Económica
- Consistencia

6. Políticas de Contabilidad Significativas

En el IFORTAB se han adoptado algunas políticas contables de uso común en entidades similares, los cuales se indican en los incisos siguientes:

CONTABLE



A) Bases de preparación de estados financieros: Los estados financieros que se acompañan están preparados sobre la base del valor histórico original, y no incorporan en dichos estados financieros los efectos de la inflación de manera integral. Por esta razón, los estados financieros del ejercicio 2019 se presentan expresados en pesos históricos. En opinión de la administración de la entidad, dichos efectos no son importantes.

B) Depreciaciones: Las inversiones en bienes muebles se registran a su valor en libros, debido a que se reconoce el desgaste por depreciación de acuerdo a los lineamientos del CONAC, asimismo se informa que el método utilizado para llevar a cabo la depreciación es el lineal.

C) Base de Reconocimiento de Ingresos: Los ingresos por subsidios recibidos del Estado son reconocidos contablemente en los resultados en el momento de ser aprobados o autorizados.

D) Mobiliario y equipo: Las inversiones de bienes muebles e inmuebles se registran a su valor en libros, debido a que se reconoce el desgaste por depreciación de acuerdo a los lineamientos emitidos por el CONAC.

7. Posición en Moneda Extranjera y Protección por Riesgo Cambiario

Con respecto a las transacciones y operaciones efectuadas por el ente público, no existen manejos ni de Activos, Pasivos u otra transacción en moneda extranjera.

8. Reporte Analítico del Activo

Con relación al porcentaje de depreciación los importes que se reflejan en cada rubro se encuentran Depreciados y Amortizados conforme a los lineamientos emitidos por el CONAC.

9. Fideicomisos, Mandatos y Análogos

El Instituto de Formación para el Trabajo del Estado de Tabasco al 31 de diciembre de 2019 no tiene rubro de Fideicomisos, Mandatos y Análogos.

10. Reporte de la Recaudación

El Instituto de Formación para el Trabajo del Estado de Tabasco al 31 de diciembre de 2019 no tiene Reportes de la Recaudación.

11. Información sobre la Deuda y el Reporte Analítico de la Deuda

El Instituto de Formación para el Trabajo del Estado de Tabasco al 31 de diciembre de 2019 registra un importe de 10 millones 385 mil 504 pesos, el cual corresponde a cuentas por pagar a corto plazo.

12. Calificaciones Otorgadas

El Instituto de Formación para el Trabajo del Estado de Tabasco al 31 de diciembre de 2019 no tiene calificaciones otorgadas.

13. Proceso de Mejora

El Instituto de Formación para el Trabajo del Estado de Tabasco al 31 de diciembre de 2019 no tiene Proceso de Mejora.

14. Información por Segmentos

La información que se presenta por segmentos corresponden al Presupuesto General de Egresos, presentada en los formatos oficiales emitidos por el CONAC.

15. Eventos Posteriores al Cierre


No se presentaron eventos posteriores al cierre.


16. Partes Relacionadas

El Instituto de Formación para el Trabajo del Estado de Tabasco al 31 de diciembre de 2019 no tiene Partes Relacionadas que pudieran ejercer influencia significativa sobre la toma de decisiones financieras y operativas.

17. Responsabilidad Sobre la Presentación Razonable de la Información Contable

La Información Contable está firmada en cada página, incluyendo la leyenda "El Emisor protesta de decir verdad" declarando que los Estados Financieros y sus Notas, son razonablemente correctos y son responsabilidad del emisor".


DR. ARIEL ENRIQUE CETINA BERTRUY
DIRECTOR GENERAL


L.C.P. RUBÍ LARIOS RODRÍGUEZ
DIRECTORA ADMINISTRATIVA

CONTABLE

INSTITUTO DE FORMACIÓN PARA EL TRABAJO DEL ESTADO DE TABASCO

Cuenta Pública 2019						
Estado Analítico de Ingresos						
Del 1 de enero al 31 de diciembre de 2019						
Rubro de Ingresos	Ingreso					
	Estimado	Ampliaciones y Reducciones	Modificado	Devengado	Recaudado	Diferencia
	1	2	3 = 1 + 2	4	5	6 = 5 - 1
Impuestos	0	0	0	0	0	0
Cuotas y Aportaciones de Seguridad Social	0	0	0	0	0	0
Contribuciones de Mejoras	0	0	0	0	0	0
Derechos	0	0	0	0	0	0
Productos	0	0	0	478	478	478
Aprovechamientos	0	0	0	0	0	0
Ingresos por Venta de Bienes, Prestación de Servicios y Otros Ingresos	3,307,500	-2,621,002	686,498	686,498	686,498	-2,621,002
Participaciones, Aportaciones, Convenios, Incentivos Derivados de la Colaboración Fiscal y Fondos Distintos de Aportaciones	73,832,675	-21,954,465	51,878,190	51,878,190	51,878,190	-21,954,465
Transferencias, Asignaciones, Subsidios y Subvenciones, y Pensiones y Jubilaciones	0	2,813,633	2,813,633	2,813,633	2,813,633	2,813,633
Ingresos Derivados de Financiamientos	0	0	0	0	0	0
TOTAL	77,140,175	-21,761,854	55,378,321	55,378,799	55,378,799	-21,761,376

Ingresos excedentes

Estado Analítico de Ingresos Por Fuente de Financiamiento						
Estado Analítico de Ingresos Por Fuente de Financiamiento	Ingreso					
	Estimado	Ampliaciones y Reducciones	Modificado	Devengado	Recaudado	Diferencia
	1	2	3 = 1 + 2	4	5	6 = 5 - 1
Ingresos del Poder Ejecutivo Federal o Estatal y de los Municipios	73,832,675	-19,140,852	54,691,823	54,691,823	54,691,823	-19,140,852
Impuestos	0	0	0	0	0	0
Cuotas y Aportaciones de Seguridad Social	0	0	0	0	0	0
Contribuciones de Mejoras	0	0	0	0	0	0
Derechos	0	0	0	0	0	0
Productos[1]	0	0	0	0	0	0
Aprovechamientos[2]	0	0	0	0	0	0
Participaciones, Aportaciones, Convenios, Incentivos Derivados de la Colaboración Fiscal y Fondos Distintos de Aportaciones	73,832,675	-21,954,465	51,878,190	51,878,190	51,878,190	-21,954,465
Transferencias, Asignaciones, Subsidios y Subvenciones, y Pensiones y Jubilaciones	0	2,813,633	2,813,633	2,813,633	2,813,633	2,813,633
Ingresos de los Entes Públicos de los Poderes Legislativo y Judicial, de los Órganos Autónomos y del Sector Paraestatal o Paramunicipal, así como de las Empresas Productivas del Estado	3,307,500	-2,621,002	686,498	686,976	686,976	-2,620,524
Cuotas y Aportaciones de Seguridad Social	0	0	0	0	0	0
Productos[1]	0	0	0	478	478	478
Ingresos por Venta de Bienes, Prestación de Servicios y Otros Ingresos[3]	3,307,500	-2,621,002	686,498	686,498	686,498	-2,621,002
Transferencias, Asignaciones, Subsidios y Subvenciones, y Pensiones y Jubilaciones	0	0	0	0	0	0
Ingresos Derivados de Financiamientos	0	0	0	0	0	0
Ingresos Derivados de Financiamientos	0	0	0	0	0	0
TOTAL	77,140,175	-21,761,854	55,378,321	55,378,799	55,378,799	-21,761,376

Ingresos excedentes

[1] Incluye intereses que generan las cuentas bancarias de los entes públicos en productos.

[2] Incluye donativos en efectivo del Poder Ejecutivo, entre otros aprovechamientos.

[3] Se refiere a los ingresos propios obtenidos por los Poderes Legislativo y Judicial, los Órganos Autónomos y las entidades de las administración pública paraestatal y paramunicipal, por sus actividades diversas no inherentes a su operación que generan recursos y que no sean ingresos por venta de bienes o prestación de servicios, tales como donativos en efectivo, entre otros.

INSTITUTO DE FORMACIÓN PARA EL TRABAJO DEL ESTADO DE TABASCO

Cuenta Pública 2019						
Estado Analítico del Ejercicio del Presupuesto de Egresos						
Clasificación por Objeto del Gasto (Capítulo y Concepto)						
Del 1 de enero al 31 de diciembre de 2019						
Concepto	Egresos					
	Aprobado	Ampliaciones / (Reducciones)	Modificado	Devengado	Pagado	Subejercicio
	1	2	3 = 1 + 2	4	5	6 = 3 - 4
Servicios Personales	66,999,705	-27,367,953	39,631,752	39,631,752	37,647,966	0
Remuneraciones al Personal de Carácter Permanente	61,631,863	-41,761,076	19,870,787	19,870,787	19,389,627	0
Remuneraciones al Personal de Carácter Transitorio	10,155	1,082,276	1,092,431	1,092,431	1,092,431	0
Remuneraciones Adicionales y Especiales	4,902,687	1,279,639	6,182,326	6,182,326	5,657,960	0
Seguridad Social	20,000	6,569,162	6,589,162	6,589,162	5,791,600	0
Otras Prestaciones Sociales y Económicas	223,000	2,782,471	3,005,471	3,005,471	2,824,773	0
Previsiones	0	0	0	0	0	0
Pago de Estímulos a Servidores Públicos	212,000	2,679,575	2,891,575	2,891,575	2,891,575	0
Materiales y Suministros	1,031,140	277,995	1,309,135	1,309,135	1,297,876	0
Materiales de Administración, Emisión de Documentos y Artículos Oficiales	321,478	94,602	416,080	416,080	411,440	0
Alimentos y Utensilios	70,925	25,019	95,944	95,944	95,944	0
Materias Primas y Materiales de Producción y Comercialización	0	0	0	0	0	0
Materiales y Artículos de Construcción y de Reparación	188,776	97,013	285,789	285,789	285,789	0
Productos Químicos, Farmacéuticos y de Laboratorio	3,900	13,948	17,848	17,848	17,848	0
Combustibles, Lubricantes y Aditivos	400,000	2,529	402,529	402,529	398,585	0
Vestuario, Blancos, Prendas de Protección y Artículos Deportivos	990	4,369	5,359	5,359	5,359	0
Materiales y Suministros para Seguridad	0	0	0	0	0	0
Herramientas, Refacciones y Accesorios Menores	45,071	40,515	85,586	85,586	82,911	0
Servicios Generales	5,801,830	481,114	6,282,944	6,282,944	5,958,474	0
Servicios Básicos	285,093	799,618	1,084,711	1,084,711	1,024,644	0
Servicios de Arrendamiento	2,070,780	729,285	2,800,065	2,800,065	2,771,415	0
Servicios Profesionales, Científicos, Técnicos y Otros Servicios	711,236	-554,792	156,444	156,444	156,444	0
Servicios Financieros, Bancarios y Comerciales	282,072	-9,117	272,955	272,955	272,955	0
Servicios de Instalación, Reparación, Mantenimiento y Conservación	554,913	-325,444	229,469	229,469	229,469	0
Servicios de Comunicación Social y Publicidad	0	0	0	0	0	0
Servicios de Traslado y Viáticos	165,072	534,053	699,125	699,125	690,472	0
Servicios Oficiales	100,164	-99,027	1,137	1,137	1,137	0
Otros Servicios Generales	1,632,500	-593,462	1,039,038	1,039,038	811,938	0
Transferencias, Asignaciones, Subsidios y Otras Ayudas	3,307,500	-3,307,500	0	0	0	0
Transferencias Internas y Asignaciones al Sector Público	0	0	0	0	0	0
Transferencias al Resto del Sector Público	3,307,500	-3,307,500	0	0	0	0
Subsidios y Subvenciones	0	0	0	0	0	0
Ayudas Sociales	0	0	0	0	0	0
Pensiones y Jubilaciones	0	0	0	0	0	0
Transferencias a Fideicomisos, Mandatos y Otros Análogos	0	0	0	0	0	0

PRESUPUESTARIA

INSTITUTO DE FORMACIÓN PARA EL TRABAJO DEL ESTADO DE TABASCO

Cuenta Pública 2019						
Estado Analítico del Ejercicio del Presupuesto de Egresos						
Clasificación por Objeto del Gasto (Capítulo y Concepto)						
Del 1 de enero al 31 de diciembre de 2019						
Concepto	Egresos					
	Aprobado	Ampliaciones / (Reducciones)	Modificado	Devengado	Pagado	Subejercicio
	1	2	3 = 1 + 2	4	5	6 = 3 - 4
Transferencias a la Seguridad Social	0	0	0	0	0	0
Donativos	0	0	0	0	0	0
Transferencias al Exterior	0	0	0	0	0	0
Bienes Muebles, Inmuebles e Intangibles	0	250,123	250,123	250,123	250,123	0
Mobiliario y Equipo de Administración	0	0	0	0	0	0
Mobiliario y Equipo Educativo y Recreativo	0	0	0	0	0	0
Equipo e Instrumental Médico y de Laboratorio	0	0	0	0	0	0
Vehículos y Equipo de Transporte	0	0	0	0	0	0
Equipo de Defensa y Seguridad	0	0	0	0	0	0
Maquinaria, Otros Equipos y Herramientas	0	0	0	0	0	0
Activos Biológicos	0	0	0	0	0	0
Bienes Inmuebles	0	250,123	250,123	250,123	250,123	0
Activos Intangibles	0	0	0	0	0	0
Inversión Pública	0	0	0	0	0	0
Obra Pública en Bienes de Dominio Público	0	0	0	0	0	0
Obra Pública en Bienes Propios	0	0	0	0	0	0
Proyectos Productivos y Acciones de Fomento	0	0	0	0	0	0
Inversiones Financieras y Otras Provisiones	0	0	0	0	0	0
Inversiones para el Fomento de Actividades Productivas	0	0	0	0	0	0
Acciones y Participaciones de Capital	0	0	0	0	0	0
Compra de Títulos y Valores	0	0	0	0	0	0
Concesión de Préstamos	0	0	0	0	0	0
Inversiones en Fideicomisos, Mandatos y Otros Análogos	0	0	0	0	0	0
Otras Inversiones Financieras	0	0	0	0	0	0
Provisiones para Contingencias y Otras Erogaciones Especiales	0	0	0	0	0	0
Participaciones y Aportaciones	0	0	0	0	0	0
Participaciones	0	0	0	0	0	0
Aportaciones	0	0	0	0	0	0
Convenios	0	0	0	0	0	0
Deuda Pública	0	0	0	0	0	0
Amortización de la Deuda Pública	0	0	0	0	0	0
Intereses de la Deuda Pública	0	0	0	0	0	0
Comisiones de la Deuda Pública	0	0	0	0	0	0
Gastos de la Deuda Pública	0	0	0	0	0	0
Costos por Coberturas	0	0	0	0	0	0

PRESUPUESTARIA

Cuenta Pública 2019						
Estado Analítico del Ejercicio del Presupuesto de Egresos						
Clasificación por Objeto del Gasto (Capítulo y Concepto)						
Del 1 de enero al 31 de diciembre de 2019						
Concepto	Egresos					
	Aprobado	Ampliaciones / (Reducciones)	Modificado	Devengado	Pagado	Subejercicio
	1	2	3 = 1 + 2	4	5	6 = 3 - 4
Apoyos Financieros	0	0	0	0	0	0
Adeudos de Ejercicios Fiscales Anteriores (ADEFAS)	0	0	0	0	0	0
Total del Gasto	77,140,175	-29,666,221	47,473,954	47,473,954	45,154,439	0

[Handwritten signatures and initials in blue ink]

PRESUPUESTARIA

Cuenta Pública 2019 Estado Analítico del Ejercicio del Presupuesto de Egresos Clasificación Administrativa Del 1 de enero al 31 de diciembre de 2019						
Concepto	Egresos					Subejercicio 6 = 3 - 4
	Aprobado	Ampliaciones / Reducciones	Modificado	Devengado	Pagado	
	1	2	3 = 1 + 2	4	5	
Instituto de Formación para el Trabajo del Estado de Tabasco	77,140,175	-29,666,221	47,473,954	47,473,954	45,154,439	0
Total del Gasto	77,140,175	-29,666,221	47,473,954	47,473,954	45,154,439	0

PRESUPUESTARIA



Cuenta Pública 2019						
Estado Analítico del Ejercicio del Presupuesto de Egresos						
Clasificación Administrativa						
Del 1 de enero al 31 de diciembre de 2019						
Concepto	Egresos					Subejercicio
	Aprobado	Ampliaciones y Reducciones	Modificado	Devengado	Pagado	
	1	2	3 = 1 + 2	4	5	
Poder Ejecutivo	0	0	0	0	0	0
Poder Legislativo	0	0	0	0	0	0
Poder Judicial	0	0	0	0	0	0
Órganos Autónomos	0	0	0	0	0	0
Total del Gasto	0	0	0	0	0	0

Cuenta Pública 2019						
Estado Analítico del Ejercicio del Presupuesto de Egresos						
Clasificación Administrativa						
Del 1 de enero al 31 de diciembre de 2019						
Concepto	Egresos					
	Aprobado	Ampliaciones / Reducciones	Modificado	Devengado	Pagado	Subejercicio
	1	2	3 = 1 + 2	4	5	6 = 3 - 4
Entidades Paraestatales y Fideicomisos No Empresariales y No Financieros	77,140,175	-29,666,221	47,473,954	47,473,954	45,154,439	0
Instituciones Públicas de la Seguridad Social	0	0	0	0	0	0
Entidades Paraestatales Empresariales No Financieras con Participación Estatal Mayoritaria	0	0	0	0	0	0
Fideicomisos Empresariales No Financieros con Participación Estatal Mayoritaria	0	0	0	0	0	0
Entidades Paraestatales Empresariales Financieras Monetarias con Participación Estatal Mayoritaria	0	0	0	0	0	0
Entidades Paraestatales Empresariales Financieras No Monetarias con Participación Estatal Mayoritaria	0	0	0	0	0	0
Fideicomisos Financieros Públicos con Participación Estatal Mayoritaria	0	0	0	0	0	0
Total del Gasto	77,140,175	-29,666,221	47,473,954	47,473,954	45,154,439	0

PRESUPUESTARIA



INSTITUTO DE FORMACIÓN PARA EL TRABAJO DEL ESTADO DE TABASCO

Cuenta Pública 2019 Estado Analítico del Ejercicio del Presupuesto de Egresos Clasificación Funcional (Finalidad y Función) Del 1 de enero al 31 de diciembre de 2019						
Concepto	Egresos					Subejercicio 6 = 3 - 4
	Aprobado 1	Ampliaciones / Reducciones 2	Modificado 3 = 1 + 2	Devengado 4	Pagado 5	
Gobierno	0	0	0	0	0	0
Legislación	0	0	0	0	0	0
Justicia	0	0	0	0	0	0
Coordinación de la Política de Gobierno	0	0	0	0	0	0
Relaciones Exteriores	0	0	0	0	0	0
Asuntos Financieros y Hacendarios	0	0	0	0	0	0
Seguridad Nacional	0	0	0	0	0	0
Asuntos de Orden Público y de Seguridad Interior	0	0	0	0	0	0
Otros Servicios Generales	0	0	0	0	0	0
Desarrollo Social	77,140,175	-29,666,221	47,473,954	47,473,954	45,154,439	0
Protección Ambiental	0	0	0	0	0	0
Vivienda y Servicios a la Comunidad	0	0	0	0	0	0
Salud	0	0	0	0	0	0
Recreación, Cultura y Otras Manifestaciones Sociales	0	0	0	0	0	0
Educación	77,140,175	-29,666,221	47,473,954	47,473,954	45,154,439	0
Protección Social	0	0	0	0	0	0
Otros Asuntos Sociales	0	0	0	0	0	0
Desarrollo Económico	0	0	0	0	0	0
Asuntos Económicos, Comerciales y laborales en General	0	0	0	0	0	0
Agropecuaria, Silvicultura, Pesca y Caza	0	0	0	0	0	0
Combustibles y Energía	0	0	0	0	0	0
Minería, Manufacturas y Construcción	0	0	0	0	0	0
Transporte	0	0	0	0	0	0
Comunicaciones	0	0	0	0	0	0
Turismo	0	0	0	0	0	0
Ciencia, Tecnología e Innovación	0	0	0	0	0	0
Otras Industrias y Otros Asuntos Económicos	0	0	0	0	0	0
Otras no Clasificadas en Funciones Anteriores	0	0	0	0	0	0
Transacciones de la Deuda Pública / Costo Financiero de la Deuda	0	0	0	0	0	0
Transferencias, Participaciones y Aportaciones entre Diferentes Niveles y Órdenes de Gobierno	0	0	0	0	0	0
Saneamiento del Sistema Financiero	0	0	0	0	0	0
Adeudos de Ejercicios Fiscales Anteriores	0	0	0	0	0	0
Total del Gasto	77,140,175	-29,666,221	47,473,954	47,473,954	45,154,439	0

PRESUPUESTARIA

Cuenta Pública 2019						
Estado Analítico del Ejercicio del Presupuesto de Egresos						
Clasificación Económica (por tipo de Gasto)						
Del 1 de enero al 31 de diciembre de 2019						
Concepto	Egresos					Subejercicio
	Aprobado	Ampliaciones / Reducciones	Modificado	Devengado	Pagado	
	1	2	3 = 1 + 2	4	5	
						6 = 3 - 4
Gasto Corriente	77,140,175	-29,916,344	47,223,831	47,223,831	44,904,316	0
Gasto de Capital	0	250,123	250,123	250,123	250,123	0
Amortización de la Deuda y Disminución de Pasivos	0	0	0	0	0	0
Pensiones y Jubilaciones	0	0	0	0	0	0
Participaciones	0	0	0	0	0	0
Total del Gasto	77,140,175	-29,666,221	47,473,954	47,473,954	45,154,439	0

(Handwritten signatures and initials in blue ink)

INSTITUTO DE FORMACIÓN PARA EL TRABAJO DEL ESTADO DE TABASCO

Cuenta Pública 2019 Endeudamiento Neto Del 1 de enero al 31 de diciembre de 2019			
Identificación de Crédito o Instrumento	Contratación/Colocación	Amortización	Endeudamiento Neto
	A	B	C = A - B
Créditos Bancarios			
El Instituto de Formación para el Trabajo del Estado de Tabasco al 31 de Diciembre de 2019 no tiene créditos Bancarios.	0	0	0
Total Créditos Bancarios	0	0	0
Otros instrumentos de Deuda			
El Instituto de Formación para el Trabajo del Estado de Tabasco al 31 de Diciembre de 2019 no tiene Otros Instrumentos de Deuda.	0	0	0
Total Otros Instrumentos de Deuda	0	0	0
TOTAL	0	0	0

PRESUPUESTARIA

(Handwritten signatures and initials in blue ink)

INSTITUTO DE FORMACIÓN PARA EL TRABAJO DEL ESTADO DE TABASCO

Cuenta Pública 2019 Intereses de la Deuda Del 1 de enero al 31 de diciembre de 2019		
Identificación de Crédito o Instrumento	Devengado	Pagado
Créditos Bancarios		
El Instituto de Formación para el Trabajo del Estado de Tabasco al 31 de Diciembre de 2019 no tiene créditos Bancarios.	0	0
Total de Intereses de Créditos Bancarios	0	0
Otros Instrumentos de Deuda		
El Instituto de Formación para el Trabajo del Estado de Tabasco al 31 de Diciembre de 2019 no tiene Otros Instrumentos de Deuda.	0	0
Total de Intereses de Otros Instrumentos de Deuda	0	0
TOTAL	0	0

[Handwritten signatures and initials in blue ink]

PRESUPUESTARIA

Cuenta Pública 2019
Indicadores de Postura Fiscal
Del 1 de enero al 31 de diciembre de 2019

Concepto	Estimado	Devengado	Pagado ³
I. Ingresos Presupuestarios (I = 1 + 2)	77,140,175	55,378,799	55,378,799
1. Ingresos del Gobierno de la Entidad Federativa ¹	0	0	0
2. Ingresos del Sector Paraestatal ¹	77,140,175	55,378,799	55,378,799
II. Egresos Presupuestarios (II = 3 + 4)	77,140,175	47,473,954	45,154,439
3. Egresos del Gobierno de la Entidad Federativa ²	0	0	0
4. Egresos del Sector Paraestatal ²	77,140,175	47,473,954	45,154,439
III. Balance Presupuestario (Superávit o Déficit) (III = I - II)	0	7,904,845	10,224,360

Concepto	Estimado	Devengado	Pagado ³
III. Balance Presupuestario (Superávit o Déficit)	0	7,904,845	10,224,360
IV. Intereses, Comisiones y Gastos de la Deuda	0	0	0
V. Balance Primario (Superávit o Déficit) (V = III - IV)	0	7,904,845	10,224,360

Concepto	Estimado	Devengado	Pagado ³
A. Financiamiento	0	0	0
B. Amortización de la Deuda	0	0	0
C. Endeudamiento ó Desendeudamiento (C = A - B)	0	0	0

1 Los Ingresos que se presentan son los ingresos presupuestario totales sin incluir los ingresos por financiamientos. Los Ingresos del Gobierno de la Entidad Federativa corresponden a los del Poder Ejecutivo, Legislativo Judicial y Autónomos

2 Los egresos que se presentan son los egresos presupuestarios totales sin incluir los egresos por amortización. Los egresos del Gobierno de la Entidad Federativa corresponden a los del Poder Ejecutivo, Legislativo, Judicial y Órganos Autónomos

3 Para Ingresos se reportan los ingresos recaudados; para egresos se reportan los egresos pagados

INSTITUTO DE FORMACIÓN PARA EL TRABAJO DEL ESTADO DE TABASCO

Cuenta Pública 2019						
Gasto por Categoría Programática						
Del 1 de enero al 31 de diciembre de 2019						
Concepto	Egresos					
	Aprobado	Ampliaciones / Reducciones	Modificado	Devengado	Pagado	Subejercicio
	1	2	3 = 1 + 2	4	5	6 = 3 - 4
Programas	77,140,175	-29,666,221	47,473,954	47,473,954	45,154,439	0
Subsidios: Sectores Social y Privado o Entidades Federativas y Municipios	0	0	0	0	0	0
Sujetos a Reglas de Operación	0	0	0	0	0	0
Otros Subsidios	0	0	0	0	0	0
Desempeño de las Funciones	77,140,175	-29,666,221	47,473,954	47,473,954	45,154,439	0
Prestación de Servicios Públicos	77,140,175	-29,666,221	47,473,954	47,473,954	45,154,439	0
Provisión de Bienes Públicos	0	0	0	0	0	0
Planeación, Seguimiento y Evaluación de Políticas Públicas	0	0	0	0	0	0
Promoción y Fomento	0	0	0	0	0	0
Regulación y Supervisión	0	0	0	0	0	0
Funciones de las Fuerzas Armadas (Únicamente Gobierno Federal)	0	0	0	0	0	0
Específicos	0	0	0	0	0	0
Proyectos de Inversión	0	0	0	0	0	0
Administrativos y de Apoyo	0	0	0	0	0	0
Apoyo al Proceso Presupuestario y para Mejorar la Eficiencia Institucional	0	0	0	0	0	0
Apoyo a la Función Pública y al Mejoramiento de la Gestión	0	0	0	0	0	0
Operaciones Ajenas	0	0	0	0	0	0
Compromisos	0	0	0	0	0	0
Obligaciones de Cumplimiento de Resolución Jurisdiccional	0	0	0	0	0	0
Desastres Naturales	0	0	0	0	0	0
Obligaciones	0	0	0	0	0	0
Pensiones y Jubilaciones	0	0	0	0	0	0
Aportaciones a la Seguridad Social	0	0	0	0	0	0
Aportaciones a Fondos de Estabilización	0	0	0	0	0	0
Aportaciones a Fondos de Inversión y Reestructura de Pensiones	0	0	0	0	0	0
Programas de Gastos Federalizado (Gobierno Federal)	0	0	0	0	0	0
Gasto Federalizado	0	0	0	0	0	0
Participaciones a Entidades Federativas y Municipios	0	0	0	0	0	0
Costo Financiero, Deuda o Apoyos a Deudores y Ahorradores de la Banca	0	0	0	0	0	0
Adeudos de Ejercicios Fiscales Anteriores	0	0	0	0	0	0
Total del Gasto	77,140,175	-29,666,221	47,473,954	47,473,954	45,154,439	0

PROGRAMÁTICA

PROGRAMAS Y PROYECTOS DE INVERSIÓN

El Instituto de Formación para el Trabajo del Estado de Tabasco al 31 de Diciembre de 2019 no tiene Programas y Proyectos de Inversión.

[Handwritten signatures]


PROGRAMÁTICA

INDICADORES DE RESULTADOS

El Instituto de Formación para el Trabajo del Estado de Tabasco con el objetivo general de impartir e impulsar la formación para el trabajo en la entidad, proporcionando calidad y vinculación de este servicio con el aparato productivo y las necesidades de desarrollo regional y estatal, utiliza la Matriz de Indicadores de Resultados de su programa presupuestario la cual se describe a continuación:

Programa	Avance
E008- Atención a la Demanda Social Educativa	100%

Impartición de cursos de formación para el trabajo en las modalidades de: cursos regulares, cursos de extensión, cursos de capacitación acelerada específica y servicio de evaluación de reconocimiento a la competencia ocupacional, a las personas mayores de 15 años en el Estado de Tabasco, principalmente a las personas desempleadas o en situación de vulnerabilidad y que les permitieron adquirir habilidades y conocimiento para alcanzar un mejor nivel de vida y contribuir al desarrollo económico de sus familias y comunidades.



INSTITUTO DE FORMACIÓN PARA EL TRABAJO DEL ESTADO DE TABASCO

Cuenta Pública 2019					
Estado de Situación Financiera Detallado - LDF					
Al 31 de diciembre de 2018 y al 31 de diciembre de 2019					
(PESOS)					
Concepto	2019	31 de diciembre 2018	Concepto	2019	31 de diciembre 2018
ACTIVO			PASIVO		
Activo Circulante			Activo Circulante		
a. Efectivo y Equivalentes (a=a1+a2+a3+a4+a5+a6+a7)	10,511,833	6,487,797	a. Cuentas por Pagar a Corto Plazo (a=a1+a2+a3+a4+a5+a6+a7+a8+a9)	10,228,195	8,349,202
a1) Efectivo	0	0	a1) Servicios Personales por Pagar a Corto Plazo	105,895	3,111,333
a2) Bancos/Tesorería	0	6,487,797	a2) Proveedores por Pagar a Corto Plazo	207,079	377,725
a3) Bancos/Depositos y Otros	10,511,833	0	a3) Contrataciones por Obras Públicas por Pagar a Corto Plazo	0	0
a4) Inversiones Temporales (Hasta 3 meses)	0	0	a4) Participaciones y Aportaciones por Pagar a Corto Plazo	0	0
a5) Fondos con Afectación Específica	0	0	a5) Transferencias Otorgadas por Pagar a Corto Plazo	0	0
a6) Depósitos de Fondos de Terceros en Garantía y/o Administración	0	0	a6) Intereses, Comisiones y Otros Gastos de la Deuda Pública por Pagar a Corto Plazo	0	0
a7) Otros Efectivos y Equivalentes	0	0	a7) Relaciones y Contribuciones por Pagar a Corto Plazo	1,829,853	4,810,074
b. Derechos a Recibir Efectivo o Equivalentes (b=b1+b2+b3+b4+b5+b6+b7)	4,797	1,394,434	a8) Devoluciones de la Ley de Ingresos por Pagar a Corto Plazo	7,504,359	0
b1) Inversiones Financieras de Corto Plazo	0	0	a9) Otras Cuentas por Pagar a Corto Plazo	0	0
b2) Cuentas por Cobrar a Corto Plazo	0	23,476	b. Documentos por Pagar a Corto Plazo (b=b1+b2+b3)	0	0
b3) Deudores Diversos por Cobrar a Corto Plazo	923	1,370,933	b1) Documentos Comerciales por Pagar a Corto Plazo	0	0
b4) Ingresos por Recuperar a Corto Plazo	0	0	b2) Documentos con Contratistas por Obras Públicas por Pagar a Corto Plazo	0	0
b5) Deudores por Anticipos de la Tesorería a Corto Plazo	3,874	0	b3) Otros Documentos por Pagar a Corto Plazo	0	0
b6) Préstamos Otorgados a Corto Plazo	0	0	c. Porción a Corto Plazo de la Deuda Pública a Largo Plazo (c=c1+c2)	0	0
b7) Otros Derechos a Recibir Efectivo o Equivalentes a Corto Plazo	0	0	c1) Porción a Corto Plazo de la Deuda Pública	0	0
c. Derechos a Recibir Bienes o Servicios (c=c1+c2+c3+c4+c5)	0	0	c2) Porción a Corto Plazo de Arrendamiento Financiero	0	0
c1) Anticipo a Proveedores por Adquisición de Bienes y Prestación de Servicios a Corto Plazo	0	0	d. Títulos y Valores a Corto Plazo	0	0
c2) Anticipo a Proveedores por Adquisición de Bienes Inmuebles y Muebles a Corto Plazo	0	0	e. Pasivos Diferidos a Corto Plazo (e=e1+e2+e3)	0	0
c3) Anticipo a Proveedores por Adquisición de Bienes Intangibles a Corto Plazo	0	0	e1) Ingresos Cobrados por Adelantado a Corto Plazo	0	0
c4) Anticipo a Contratistas por Obras Públicas a Corto Plazo	0	0	e2) Intereses Cobrados por Adelantado a Corto Plazo	0	0
c5) Otros Derechos a Recibir Bienes o Servicios a Corto Plazo	0	0	e3) Otros Pasivos Diferidos a Corto Plazo	0	0
d. Inventarios (d=d1+d2+d3+d4+d5)	0	0	f. Fondos y Bienes de Terceros en Garantía y/o Administración a Corto Plazo (f=f1+f2+f3+f4+f5+f6)	0	0
d1) Inventario de Mercancías para Venta	0	0	f1) Fondos en Garantía a Corto Plazo	0	0
d2) Inventario de Mercancías Terminadas	0	0	f2) Fondos en Administración a Corto Plazo	0	0
d3) Inventario de Mercancías en Proceso de Elaboración	0	0	f3) Fondos Contingentes a Corto Plazo	0	0
d4) Inventario de Materias Primas, Materiales y Suministros para Producción	0	0	f4) Fondos de Fideicomisos, Mandatos y Contratos Análogos a Corto Plazo	0	0
d5) Bienes en Tránsito	0	0	f5) Otros Fondos de Terceros en Garantía y/o Administración a Corto Plazo	0	0
e. Almacenes	17,203	304,548	f6) Valores y Bienes en Garantía a Corto Plazo	0	0
f. Estimación por Pérdida o Deterioro de Activos Circulantes (f=f1+f2)	0	0	g. Provisiones a Corto Plazo (g=g1+g2+g3)	0	0
f1) Estimación para Cuentas Incobrables por Derechos a Recibir Efectivo o Equivalentes	0	0	g1) Provisión para Demandas y Juicios a Corto Plazo	0	0
f2) Estimación por Deterioro de Inventarios	0	0	g2) Provisión para Contingencias a Corto Plazo	0	0
g. Otros Activos Circulantes (g=g1+g2+g3+g4)	0	0	g3) Otras Provisiones a Corto Plazo	0	0
g1) Valores en Garantía	0	0	h. Otros Pasivos a Corto Plazo (h=h1+h2+h3)	157,209	0
g2) Bienes en Garantía/Excluye depósitos de fondos	0	0	h1) Ingresos por Clasificar	143,411	0
g3) Bienes Derivados de Embargos, Decomisos, Aseguramientos y Dación en pago	0	0	h2) Recaudación por Participar	0	0
g4) Adquisición con Fondos de Terceros	0	0	h3) Otros Pasivos Circulantes	13,618	0
IA. Total de Activos Circulantes (IA=a+b+c+d+e+f+g)	10,563,833	8,186,779	HA. Total de Pasivos Circulantes (HA=a+b+c+d+e+f+g+h)	10,385,504	8,349,202
Activo No Circulante			Pasivo No Circulantes		
a. Inversiones Financieras a Largo Plazo	0	0	a. Cuentas por Pagar a Largo Plazo	0	0
b. Derechos a Recibir Efectivo o Equivalentes a Largo Plazo	0	0	b. Documentos por Pagar a Largo Plazo	0	0
c. Bienes Inmuebles, Infraestructura y Construcciones en Proceso	101,179,645	100,797,553	c. Deuda Pública a Largo Plazo	0	0
d. Bienes Muebles	27,938,691	27,869,047	d. Pasivos Diferidos a Largo Plazo	0	0
e. Activos Intangibles	59,829	55,124	e. Fondos y Bienes de Terceros en Garantía y/o en Administración a Largo Plazo	0	0
f. Depreciación, Deterioro y Amortización Acumulada de Bienes	-29,024,096	-23,016,167	f. Provisiones a Largo Plazo	0	0
g. Activos Diferidos	0	0	HB. Total de Pasivos No Circulantes (HB=a+b+c+d+e+f)	0	0
h. Estimación por Pérdida o Deterioro de Activos no Circulantes	0	0	II. Total del Pasivo (II=HA+HB)	10,385,504	8,349,202
i. Otros Activos No Circulantes	0	0	HACIENDA PÚBLICA/PATRIMONIO		
			III. Hacienda Pública/Patrimonio Contribuido (III=a+b+c)	125,569,834	125,569,834

Cuenta Pública 2019					
Estado de Situación Financiera Detallado - LDF					
Al 31 de diciembre de 2018 y al 31 de diciembre de 2019					
(PESOS)					
Concepto	2019	31 de diciembre 2018	Concepto	2019	31 de diciembre 2018
IB. Total de Activos No Circulantes (B+a+b+c+d+e+f+g+h+i)	109,154,119	105,449,557	a. Aportaciones	69,782,804	69,782,804
L. Total del Activo (L=IA+IB)	119,717,952	113,836,336	b. Donaciones de Capital	35,787,690	35,787,690
			c. Actualización de la Hacienda Pública/ Patrimonio	0	0
			III. Hacienda Pública/ Patrimonio Generado (III=a+b+c+d+e)	-25,237,346	-20,682,760
			a. Resultados del Ejercicio (Ahorro / Desahorro)	-3,042,488	-9,148,026
			b. Resultados de Ejercicios Anteriores	-3,651,595	5,286,452
			c. Revalúos	0	0
			d. Reservas	0	0
			e. Rectificaciones de Resultados de Ejercicios Anteriores	-18,339,303	-16,221,106
			III. Exceso o Insuficiencia en la Actualización de la Hacienda Pública/ Patrimonio (III=a+b)	0	0
			a. Resultado por Posición Monetaria	0	0
			b. Resultado por Tenencia de Activos no Monetarios	0	0
			IV. Total Hacienda Pública/ Patrimonio (IV=III+III+III)	109,392,448	105,487,134
			IV. Total del Pasivo y Hacienda Pública / Patrimonio (V=II+IV)	119,717,952	113,836,336



Cuenta Pública 2019 Informe Analítico de la Deuda Pública y Otros Pasivos - LDF Del 1 de enero al 31 de diciembre de 2019 (PESOS)							
Denominación de la Deuda Pública y Otros Pasivos (c)	Saldo al 31 de diciembre de 2018 (d)	Disposiciones del Periodo (e)	Amortizaciones del Periodo (f)	Revaluaciones, Reclasificaciones y Otros Ajustes (g)	Saldo Final del Periodo (h) h=d+e+f+g	Pago de Intereses del Periodo (i)	Pago de Comisiones y demás costos asociados durante el Periodo (j)
1. Deuda Pública (1=A+B)	0	0	0	0	0	0	0
A. Corto Plazo (A=a1+a2+a3)	0	0	0	0	0	0	0
a1) Instituciones de Crédito	0	0	0	0	0	0	0
a2) Títulos y Valores	0	0	0	0	0	0	0
a3) Arrendamientos Financieros	0	0	0	0	0	0	0
B. Largo Plazo (B=b1+b2+b3)	0	0	0	0	0	0	0
b1) Instituciones de Crédito	0	0	0	0	0	0	0
b2) Títulos y Valores	0	0	0	0	0	0	0
b3) Arrendamientos Financieros	0	0	0	0	0	0	0
2. Otros Pasivos	8,349,202				10,385,504		
3. Total de la Deuda Pública y Otros Pasivos (3=1+2)	8,349,202	0	0	0	10,385,504	0	0
4. Deuda Contingente 1 (Informativo)	0	0	0	0	0	0	0
A. Deuda Contingente 1	0	0	0	0	0	0	0
B. Deuda Contingente 2	0	0	0	0	0	0	0
C. Deuda Contingente XX	0	0	0	0	0	0	0
5. Valor de Instrumentos Bono Cupón Cero 2 (Informativo)	0	0	0	0	0	0	0
A. Instrumento Bono Cupón Cero 1	0	0	0	0	0	0	0
B. Instrumento Bono Cupón Cero 2	0	0	0	0	0	0	0
C. Instrumento Bono Cupón Cero XX	0	0	0	0	0	0	0

1 Se refiere a cualquier financiamiento sin fuente o garantía de pago definida, que sea asumida de manera solidaria o subsidiaria por las Entidades Federativas con sus Municipios, organismos descentralizados y empresas de participación estatal mayoritaria y fideicomisos, locales o municipales, y por los Municipios con sus respectivos organismos descentralizados y empresas de participación municipal mayoritaria.

2 Se refiere al valor del Bono Cupón Cero que respalda el pago de los créditos asociados al mismo (Activo).

Obligaciones a Corto Plazo	Monto Contratado (l)	Plazo Pactado (m)	Tasa de Interés (n)	Comisiones y Costos Relacionados (o)	Tasa Efectiva (p)
6. Obligaciones a Corto Plazo (Informativo)	0	0		0	
A. Crédito 1	0	0		0	
A. Crédito 2	0	0		0	
A. Crédito XX	0	0		0	

ADICIONAL LDF

Cuenta Pública 2019 Informe Analítico de Obligaciones Diferentes de Financiamientos - LDF Del 1 de enero al 31 de diciembre de 2019 (PESOS)										
Denominación de las Obligaciones Diferentes de Financiamiento (c)	Fecha del Contrato (d)	Fecha de inicio de operación del proyecto (e)	Fecha de vencimiento (f)	Monto de la inversión pactado (g)	Plazo pactado (h)	Monto promedio mensual del pago de la contraprestación (i)	Monto promedio mensual del pago de la contraprestación correspondiente al pago de inversión (j)	Monto pagado de la inversión al 31 de diciembre de 2019 (k)	Monto pagado de la inversión actualizado al 31 de diciembre de 2019 (l)	Saldo pendiente por pagar de la inversión al 31 de diciembre de 2019 (m=g-l)
A. Asociaciones Público Privadas (APP's)				0		0	0	0	0	0
El Instituto de Formación para el Trabajo del Estado de Tabasco al 31 de diciembre de 2019 no tiene obligaciones diferentes de financiamiento con Asociaciones Público Privadas				0	0	0	0	0	0	0
B. Otros Instrumentos				0		0	0	0	0	0
El Instituto de Formación para el Trabajo del Estado de Tabasco al 31 de diciembre de 2019 no tiene obligaciones diferentes de financiamiento por Otros Instrumentos				0	0	0	0	0	0	0
C. Total de Obligaciones Diferentes de Financiamiento				0		0	0	0	0	0

ADICIONAL LDF

INSTITUTO DE FORMACIÓN PARA EL TRABAJO DEL ESTADO DE TABASCO

Cuenta Pública 2019
Balance Presupuestario - LDF
Del 1 de enero al 31 de diciembre de 2019
(PESOS)

Concepto	Estimado/ Aprobado	Devengado	Recaudado/ Pagado
A. Ingresos Totales (A=A1+A2+A3)	77,140,175	55,378,799	55,378,799
A1. Ingresos de Libre Disposición	17,460,000	23,437,657	23,437,657
A2. Transferencias Federales Etiquetadas	59,680,175	31,941,142	31,941,142
A3. Financiamiento Neto	0	0	0
B. Egresos Presupuestarios (B=B1+B2)	77,140,175	47,473,954	45,154,439
B1. Gasto No Etiquetado (sin incluir Amortización de la Deuda Pública)	17,460,000	23,432,185	21,210,673
B2. Gasto Etiquetado (sin incluir Amortización de la Deuda Pública)	59,680,175	24,041,769	23,943,766
C. Remanentes del Ejercicio Anterior (C=C1+C2)	0	0	0
C1. Remanentes de Ingresos de Libre Disposición aplicados en el periodo	0	0	0
C2. Remanentes de Transferencias Federales Etiquetadas aplicados en el periodo	0	0	0
I. Balance Presupuestario (I=A-B+C)	0	7,904,845	10,224,360
II. Balance Presupuestario sin Financiamiento Neto (II=I-A3)	0	7,904,845	10,224,360
III. Balance Presupuestario sin Financiamiento Neto Y sin Remanentes del Ejercicio Anterior (III=II-C)	0	7,904,845	10,224,360

Concepto	Estimado / Aprobado	Devengado	Recaudado / Pagado
E. Intereses, Comisiones y Gastos de la Deuda (E=E1+E2)	0	0	0
E1. Intereses, Comisiones y Gastos de la Deuda con Gasto No Etiquetado	0	0	0
E2. Intereses, Comisiones y Gastos de la Deuda con Gasto Etiquetado	0	0	0
IV. Balance Primario (IV=III+E)	0	7,904,845	10,224,360

Concepto	Estimado/ Aprobado	Devengado	Recaudado/ Pagado
F. Financiamiento (F=F1+F2)	0	0	0
F1. Financiamiento con Fuente de Pago de Ingresos de Libre Disposición	0	0	0
F2. Financiamiento con Fuente de Pago de Transferencias Federales Etiquetadas	0	0	0
G. Amortización de la Deuda (G=G1+G2)	0	0	0
G1. Amortización de la Deuda Pública con Gasto No Etiquetado	0	0	0
G2. Amortización de la Deuda Pública con Gasto Etiquetado	0	0	0
A3. Financiamiento Neto (A3=F-G)	0	0	0

ADICIONAL LDF

INSTITUTO DE FORMACIÓN PARA EL TRABAJO DEL ESTADO DE TABASCO

Cuenta Pública 2019
Balance Presupuestario - LDF
Del 1 de enero al 31 de diciembre de 2019
(PESOS)

Concepto	Estimado/ Aprobado	Devengado	Recaudado/ Pagado
A1. Ingresos de Libre Disposición	17,460,000	23,437,657	23,437,657
A3.1. Financiamiento Neto con Fuente de Pago de Ingresos de Libre Disposición (A3.1=F1-G1)	0	0	0
F1. Financiamiento con Fuente de Pago de Ingresos de Libre Disposición	0	0	0
G1. Amortización de la Deuda Pública con Gasto No Etiquetado	0	0	0
B1. Gasto No Etiquetado (sin incluir Amortización de la Deuda Pública)	17,460,000	23,437,185	21,210,673
C1. Remanentes de Ingresos de Libre Disposición aplicados en el periodo	0	0	0
V. Balance Presupuestario de Recursos Disponibles (V=A1+A3.1-B1+C1)	0	5,472	2,226,984
VI. Balance Presupuestario de Recursos Disponibles sin Financiamiento Neto (VI=V-A3.1)	0	5,472	2,226,984

Concepto	Estimado/ Aprobado	Devengado	Recaudado/ Pagado
A2. Transferencias Federales Etiquetadas	59,680,175	31,941,142	31,941,142
A3.2. Financiamiento Neto con Fuente de Pago de Transferencias Federales Etiquetadas (A3.2=F2-G2)	0	0	0
F2. Financiamiento con Fuente de Pago de Transferencias Federales Etiquetadas	0	0	0
G2. Amortización de la Deuda Pública con Gasto Etiquetado	0	0	0
B2. Gasto Etiquetado (sin incluir Amortización de la Deuda Pública)	59,680,175	24,041,769	23,943,765
C2. Remanentes de Transferencias Federales Etiquetadas aplicados en el periodo	0	0	0
VII. Balance Presupuestario de Recursos Etiquetados (VII=A2+A3.2-B2+C2)	0	7,899,373	7,997,376
VIII. Balance Presupuestario de Recursos Etiquetados sin Financiamiento Neto (VIII=VII-A3.2)	0	7,899,373	7,997,376

ADICIONAL LDF

[Handwritten signatures and initials]

INSTITUTO DE FORMACIÓN PARA EL TRABAJO DEL ESTADO DE TABASCO

Cuenta Pública 2019 Estado Analítico de Ingresos Detallado - LDF Del 1 de enero al 31 de diciembre de 2019 (PESOS)						
Concepto	Ingreso					Diferencia
	Estimado	Ampliaciones / (Reducciones)	Modificado	Devengado	Recaudado	
Ingresos de Libre Disposición						
A. Impuestos	0	0	0	0	0	0
B. Cuotas y Aportaciones de Seguridad Social	0	0	0	0	0	0
C. Contribuciones de Mejoras	0	0	0	0	0	0
D. Derechos	0	0	0	0	0	0
E. Productos	0	0	0	0	0	0
F. Aprovechamientos	0	0	0	478	478	478
G. Ingresos por Ventas de Bienes y Prestación de Servicios	3,307,500	-2,621,002	686,498	686,498	686,498	-2,621,002
H. Participaciones (H=h1+h2+h3+h4+h5+h6+h7+h8+h9+h10+h11)	14,152,500	5,784,548	19,937,048	19,937,048	19,937,048	5,784,548
h1) Fondo General de Participaciones	14,152,500	5,784,548	19,937,048	19,937,048	19,937,048	5,784,548
h2) Fondo de Fomento Municipal	0	0	0	0	0	0
h3) Fondo de Fiscalización y Recaudación	0	0	0	0	0	0
h4) Fondo de Compensación	0	0	0	0	0	0
h5) Fondo de Extracción de Hidrocarburos	0	0	0	0	0	0
h6) Impuesto Especial Sobre Producción y Servicios	0	0	0	0	0	0
h7) 0.136% de la Recaudación Federal Participable	0	0	0	0	0	0
h8) 3.17% Sobre Extracción de Petróleo	0	0	0	0	0	0
h9) Gasolinas y Diésel	0	0	0	0	0	0
h10) Fondo del Impuesto Sobre la Renta	0	0	0	0	0	0
h11) Fondo de Estabilización de los Ingresos de las Entidades Federativas	0	0	0	0	0	0
I. Incentivos Derivados de la Colaboración Fiscal (I=i1+i2+i3+i4+i5)	0	0	0	0	0	0
i1) Tenencia o Uso de Vehículos	0	0	0	0	0	0
i2) Fondo de Compensación ISAN	0	0	0	0	0	0
i3) Impuesto Sobre Automóviles Nuevos	0	0	0	0	0	0
i4) Fondo de Compensación de Repecos-Intermedios	0	0	0	0	0	0
i5) Otros Incentivos Económicos	0	0	0	0	0	0
J. Transferencias y Asignaciones	0	0	0	0	0	0
K. Convenios	0	0	0	0	0	0
k1) Otros Convenios y Subsidios	0	0	0	0	0	0
L. Otros Ingresos de Libre Disposición (L=l1+l2)	0	2,813,633	2,813,633	2,813,633	2,813,633	2,813,633
l1) Participaciones en Ingresos Locales	0	0	0	0	0	0
l2) Otros Ingresos de Libre Disposición	0	2,813,633	2,813,633	2,813,633	2,813,633	2,813,633
I. Total de Ingresos de Libre Disposición (I=A+B+C+D+E+F+G+H+I+J+K+L)	17,460,000	5,977,179	23,437,179	23,437,657	23,437,657	5,977,657
Ingresos Excedentes de Ingresos de Libre Disposición						
Transferencias Federales Etiquetadas						
A. Aportaciones (A=a1+a2+a3+a4+a5+a6+a7+a8)	0	0	0	0	0	0
a1) Fondo de Aportaciones para la Nómina Educativa y Gasto Operativo	0	0	0	0	0	0
a2) Fondo de Aportaciones para los Servicios de Salud	0	0	0	0	0	0
a3) Fondo de Aportaciones para la Infraestructura Social	0	0	0	0	0	0
a4) Fondo de Aportaciones para el Fortalecimiento de los Municipios y de las Demarcaciones Territoriales del Distrito Federal	0	0	0	0	0	0
a5) Fondo de Aportaciones Múltiples	0	0	0	0	0	0

ADICIONAL LDF

INSTITUTO DE FORMACIÓN PARA EL TRABAJO DEL ESTADO DE TABASCO

Cuenta Pública 2019 Estado Analítico de Ingresos Detallado - LDF Del 1 de enero al 31 de diciembre de 2019 (PESOS)						
Concepto	Ingreso					Diferencia
	Estimado	Ampliaciones / (Reducciones)	Modificado	Devengado	Recaudado	
a6) Fondo de Aportaciones para la Educación Tecnológica y de Adultos	0	0	0	0	0	0
a7) Fondo de Aportaciones para la Seguridad Pública de los Estados y del Distrito Federal	0	0	0	0	0	0
a8) Fondo de Aportaciones para el Fortalecimiento de las Entidades Federativas	0	0	0	0	0	0
B. Convenios (B=b1+b2+b3+b4)	59,680,175	-27,739,033	31,941,142	31,941,142	31,941,142	-27,739,033
b1) Convenios de Protección Social en Salud	0	0	0	0	0	0
b2) Convenios de Descentralización	0	0	0	0	0	0
b3) Convenios de Reasignación	0	0	0	0	0	0
b4) Otros Convenios y Subsidios	59,680,175	-27,739,033	31,941,142	31,941,142	31,941,142	-27,739,033
C. Fondos Distintos de Aportaciones (C=c1+c2)	0	0	0	0	0	0
c1) Fondo para Entidades Federativas y Municipios Productores de Hidrocarburos	0	0	0	0	0	0
c2) Fondo Minero	0	0	0	0	0	0
D. Transferencias, Asignaciones, Subsidios y Subvenciones, y Pensiones y Jubilaciones	0	0	0	0	0	0
E. Otras Transferencias Federales Etiquetadas	0	0	0	0	0	0
II. Total de Transferencias Federales Etiquetadas (II=A+B+C+D+E)	59,680,175	-27,739,033	31,941,142	31,941,142	31,941,142	-27,739,033
III. Ingresos Derivados de Financiamientos (III=A)	0	0	0	0	0	0
A. Ingresos Derivados de Financiamientos	0	0	0	0	0	0
IV. Total de Ingresos (IV=I+II+III)	77,140,175	-21,761,054	55,378,321	55,378,799	55,378,799	-21,761,376
Datos Informativos						
1. Ingresos Derivados de Financiamientos con Fuente de Pago de Ingresos de Libre Disposición	0	0	0	0	0	0
2. Ingresos Derivados de Financiamientos con Fuente de Pago de Transferencias Federales Etiquetadas	0	0	0	0	0	0
3. Ingresos Derivados de Financiamientos (3=1+2)	0	0	0	0	0	0

ADICIONAL LDF

INSTITUTO DE FORMACIÓN PARA EL TRABAJO DEL ESTADO DE TABASCO

Cuenta Pública 2019						
Estado Analítico del Ejercicio del Presupuesto de Egresos Detallado - LDF						
Clasificación por Objeto del Gasto (Capítulo y Concepto)						
Del 1 de enero al 31 de diciembre de 2019						
(PESOS)						
Concepto	Egresos					Subejercicio
	Aprobado	Ampliaciones / (Reducciones)	Modificado	Devengado	Pagado	
I. Gasto No Etiquetado (I=A+B+C+D+E+F+G+H+I)	17,460,000	5,972,185	23,432,185	23,432,185	21,210,673	0
A. Servicios Personales (A=a1+a2+a3+a4+a5+a6+a7)	7,319,530	10,689,294	18,008,824	18,008,824	16,025,038	0
a1) Remuneraciones al Personal de Carácter Permanente	1,951,688	3,694,874	5,646,562	5,646,562	5,165,402	0
a2) Remuneraciones al Personal de Carácter Transitorio	10,155	1,082,276	1,092,431	1,092,431	1,092,431	0
a3) Remuneraciones Adicionales y Especiales	4,902,687	-473,163	4,429,524	4,429,524	3,905,158	0
a4) Seguridad Social	20,000	3,536,078	3,556,078	3,556,078	2,758,516	0
a5) Otras Prestaciones Sociales y Económicas	223,000	2,425,621	2,648,621	2,648,621	2,467,923	0
a6) Previsiones	0	0	0	0	0	0
a7) Pago de Estímulos a Servidores Públicos	212,000	423,608	635,608	635,608	635,608	0
B. Materiales y Suministros (B=b1+b2+b3+b4+b5+b6+b7+b8+b9)	1,031,140	139,854	1,170,994	1,170,994	1,164,375	0
b1) Materiales de Administración, Emisión de Documentos y Artículos Oficiales	321,478	68,873	390,351	390,351	390,351	0
b2) Alimentos y Utensilios	70,925	25,019	95,944	95,944	95,944	0
b3) Materias Primas y Materiales de Producción y Comercialización	0	0	0	0	0	0
b4) Materiales y Artículos de Construcción y de Reparación	188,776	13,447	202,223	202,223	202,223	0
b5) Productos Químicos, Farmacéuticos y de Laboratorio	3,900	-3,900	0	0	0	0
b6) Combustibles, Lubricantes y Aditivos	400,000	2,529	402,529	402,529	398,585	0
b7) Vestuario, Blancos, Prendas de Protección y Artículos Deportivos	990	-990	0	0	0	0
b8) Materiales y Suministros para Seguridad	0	0	0	0	0	0
b9) Herramientas, Refacciones y Accesorios Menores	45,071	34,876	79,947	79,947	77,272	0
C. Servicios Generales (C=c1+c2+c3+c4+c5+c6+c7+c8+c9)	5,801,830	-1,799,586	4,002,244	4,002,244	3,771,137	0
c1) Servicios Básicos	285,093	183,525	468,618	468,618	468,618	0
c2) Servicios de Arrendamiento	2,070,780	-930,675	1,140,105	1,140,105	1,140,105	0
c3) Servicios Profesionales, Científicos, Técnicos y Otros Servicios	711,236	-554,792	156,444	156,444	156,444	0
c4) Servicios Financieros, Bancarios y Comerciales	282,072	-9,116	272,956	272,956	272,956	0
c5) Servicios de Instalación, Reparación, Mantenimiento y Conservación	554,913	-325,444	229,469	229,469	229,469	0
c6) Servicios de Comunicación Social y Publicidad	0	0	0	0	0	0
c7) Servicios de Traslado y Viáticos	165,072	529,405	694,477	694,477	690,472	0
c8) Servicios Oficiales	100,164	-99,027	1,137	1,137	1,137	0
c9) Otros Servicios Generales	1,632,500	-593,462	1,039,038	1,039,038	811,936	0
D. Transferencias, Asignaciones, Subsidios y Otras Ayudas (D=d1+d2+d3+d4+d5+d6+d7+d8+d9)	3,307,500	-3,307,500	0	0	0	0
d1) Transferencias Internas y Asignaciones al Sector Público	0	0	0	0	0	0
d2) Transferencias al Resto del Sector Público	3,307,500	-3,307,500	0	0	0	0
d3) Subsidios y Subvenciones	0	0	0	0	0	0

ADICIONAL LDF

INSTITUTO DE FORMACIÓN PARA EL TRABAJO DEL ESTADO DE TABASCO

Cuenta Pública 2019						
Estado Analítico del Ejercicio del Presupuesto de Egresos Detallado - LDF						
Clasificación por Objeto del Gasto (Capítulo y Concepto)						
Del 1 de enero al 31 de diciembre de 2019						
(PESOS)						
Concepto	Egresos					Subejercicio
	Aprobado	Ampliaciones / (Reducciones)	Modificado	Devengado	Pagado	
d4) Ayudas Sociales	0	0	0	0	0	0
d5) Pensiones y Jubilaciones	0	0	0	0	0	0
d6) Transferencias a Fideicomisos, Mandatos y Otros Análogos	0	0	0	0	0	0
d7) Transferencias a la Seguridad Social	0	0	0	0	0	0
d8) Donativos	0	0	0	0	0	0
d9) Transferencias al Exterior	0	0	0	0	0	0
E. Bienes Muebles, Inmuebles e Intangibles (E=e1+e2+e3+e4+e5+e6+e7+e8+e9)	0	250,123	250,123	250,123	250,123	0
e1) Mobiliario y Equipo de Administración	0	0	0	0	0	0
e2) Mobiliario y Equipo Educativo y Recreativo	0	0	0	0	0	0
e3) Equipo e Instrumental Médico y de Laboratorio	0	0	0	0	0	0
e4) Vehículos y Equipo de Transporte	0	0	0	0	0	0
e5) Equipo de Defensa y Seguridad	0	0	0	0	0	0
e6) Maquinaria, Otros Equipos y Herramientas	0	0	0	0	0	0
e7) Activos Biológicos	0	0	0	0	0	0
e8) Bienes Inmuebles	0	250,123	250,123	250,123	250,123	0
e9) Activos Intangibles	0	0	0	0	0	0
F. Inversión Pública (F=f1+f2+f3)	0	0	0	0	0	0
f1) Obra Pública en Bienes de Dominio Público	0	0	0	0	0	0
f2) Obra Pública en Bienes Propios	0	0	0	0	0	0
f3) Proyectos Productivos y Acciones de Fomento	0	0	0	0	0	0
G. Inversiones Financieras y Otras Provisiones (G=g1+g2+g3+g4+g5+g6+g7)	0	0	0	0	0	0
g1) Inversiones para el Fomento de Actividades Productivas	0	0	0	0	0	0
g2) Acciones y Participaciones de Capital	0	0	0	0	0	0
g3) Compra de Títulos y Valores	0	0	0	0	0	0
g4) Concesión de Préstamos	0	0	0	0	0	0
g5) Inversiones en Fideicomisos, Mandatos y Otros Análogos	0	0	0	0	0	0
Fideicomiso de Desastres Naturales (Informativo)	0	0	0	0	0	0
g6) Otras Inversiones Financieras	0	0	0	0	0	0
g7) Provisiones para Contingencias y Otras Erogaciones Especiales	0	0	0	0	0	0
H. Participaciones y Aportaciones (H=h1+h2+h3)	0	0	0	0	0	0
h1) Participaciones	0	0	0	0	0	0
h2) Aportaciones	0	0	0	0	0	0
h3) Convenios	0	0	0	0	0	0
I. Deuda Pública (I=i1+i2+i3+i4+i5+i6+i7)	0	0	0	0	0	0

ADICIONAL LDF

INSTITUTO DE FORMACIÓN PARA EL TRABAJO DEL ESTADO DE TABASCO

Cuenta Pública 2019						
Estado Analítico del Ejercicio del Presupuesto de Egresos Detallado - LDF						
Clasificación por Objeto del Gasto (Capítulo y Concepto)						
Del 1 de enero al 31 de diciembre de 2019						
(PESOS)						
Concepto	Egresos					Subejercicio
	Aprobado	Ampliaciones / (Reducciones)	Modificado	Devengado	Pagado	
i1) Amortización de la Deuda Pública	0	0	0	0	0	0
i2) Intereses de la Deuda Pública	0	0	0	0	0	0
i3) Comisiones de la Deuda Pública	0	0	0	0	0	0
i4) Gastos de la Deuda Pública	0	0	0	0	0	0
i5) Costos por Coberturas	0	0	0	0	0	0
i6) Apoyos Financieros	0	0	0	0	0	0
i7) Adeudos de Ejercicios Fiscales Anteriores (ADEFAS)	0	0	0	0	0	0
II. Gasto Etiquetado (II=A+B+C+D+E+F+G+H+I)	59,680,175	-35,638,406	24,041,769	24,041,769	23,943,766	0
A. Servicios Personales (A=a1+a2+a3+a4+a5+a6+a7)	59,680,175	-38,057,247	21,622,928	21,622,928	21,622,928	0
a1) Remuneraciones al Personal de Carácter Permanente	59,680,175	-45,455,950	14,224,225	14,224,225	14,224,225	0
a2) Remuneraciones al Personal de Carácter Transitorio	0	0	0	0	0	0
a3) Remuneraciones Adicionales y Especiales	0	1,752,802	1,752,802	1,752,802	1,752,802	0
a4) Seguridad Social	0	3,033,084	3,033,084	3,033,084	3,033,084	0
a5) Otras Prestaciones Sociales y Económicas	0	356,850	356,850	356,850	356,850	0
a6) Previsiones	0	0	0	0	0	0
a7) Pago de Estímulos a Servidores Públicos	0	2,255,967	2,255,967	2,255,967	2,255,967	0
B. Materiales y Suministros (B=b1+b2+b3+b4+b5+b6+b7+b8+b9)	0	138,141	138,141	138,141	133,501	0
b1) Materiales de Administración, Emisión de Documentos y Artículos Oficiales	0	25,729	25,729	25,729	21,089	0
b2) Alimentos y Utensilios	0	0	0	0	0	0
b3) Materias Primas y Materiales de Producción y Comercialización	0	0	0	0	0	0
b4) Materiales y Artículos de Construcción y de Reparación	0	83,566	83,566	83,566	83,566	0
b5) Productos Químicos, Farmacéuticos y de Laboratorio	0	17,848	17,848	17,848	17,848	0
b6) Combustibles, Lubricantes y Aditivos	0	0	0	0	0	0
b7) Vestuario, Blancos, Prendas de Protección y Artículos Deportivos	0	5,359	5,359	5,359	5,359	0
b8) Materiales y Suministros para Seguridad	0	0	0	0	0	0
b9) Herramientas, Refacciones y Accesorios Menores	0	5,639	5,639	5,639	5,639	0
C. Servicios Generales (C=c1+c2+c3+c4+c5+c6+c7+c8+c9)	0	2,280,700	2,280,700	2,280,700	2,187,337	0
c1) Servicios Básicos	0	616,093	616,093	616,093	556,027	0
c2) Servicios de Arrendamiento	0	1,659,960	1,659,960	1,659,960	1,631,310	0
c3) Servicios Profesionales, Científicos, Técnicos y Otros Servicios	0	0	0	0	0	0
c4) Servicios Financieros, Bancarios y Comerciales	0	0	0	0	0	0
c5) Servicios de Instalación, Reparación, Mantenimiento y Conservación	0	0	0	0	0	0
c6) Servicios de Comunicación Social y Publicidad	0	0	0	0	0	0
c7) Servicios de Traslado y Viáticos	0	4,647	4,647	4,647	0	0

ADICIONAL LDF

INSTITUTO DE FORMACIÓN PARA EL TRABAJO DEL ESTADO DE TABASCO

Cuenta Pública 2019						
Estado Analítico del Ejercicio del Presupuesto de Egresos Detallado - LDF						
Clasificación por Objeto del Gasto (Capítulo y Concepto)						
Del 1 de enero al 31 de diciembre de 2019						
(PESOS)						
Concepto	Egresos					Subejercicio
	Aprobado	Ampliaciones / (Reducciones)	Modificado	Devengado	Pagado	
c8) Servicios Oficiales	0	0	0	0	0	0
c9) Otros Servicios Generales	0	0	0	0	0	0
D. Transferencias, Asignaciones, Subsidios y Otras Ayudas (D=d1+d2+d3+d4+d5+d6+d7+d8+d9)	0	0	0	0	0	0
d1) Transferencias Internas y Asignaciones al Sector Público	0	0	0	0	0	0
d2) Transferencias al Resto del Sector Público	0	0	0	0	0	0
d3) Subsidios y Subvenciones	0	0	0	0	0	0
d4) Ayudas Sociales	0	0	0	0	0	0
d5) Pensiones y Jubilaciones	0	0	0	0	0	0
d6) Transferencias a Fideicomisos, Mandatos y Otros Análogos	0	0	0	0	0	0
d7) Transferencias a la Seguridad Social	0	0	0	0	0	0
d8) Donativos	0	0	0	0	0	0
d9) Transferencias al Exterior	0	0	0	0	0	0
E. Bienes Muebles, Inmuebles e Intangibles (E=e1+e2+e3+e4+e5+e6+e7+e8+e9)	0	0	0	0	0	0
e1) Mobiliario y Equipo de Administración	0	0	0	0	0	0
e2) Mobiliario y Equipo Educativo y Recreativo	0	0	0	0	0	0
e3) Equipo e Instrumental Médico y de Laboratorio	0	0	0	0	0	0
e4) Vehículos y Equipo de Transporte	0	0	0	0	0	0
e5) Equipo de Defensa y Seguridad	0	0	0	0	0	0
e6) Maquinaria, Otros Equipos y Herramientas	0	0	0	0	0	0
e7) Activos Biológicos	0	0	0	0	0	0
e8) Bienes Inmuebles	0	0	0	0	0	0
e9) Activos Intangibles	0	0	0	0	0	0
F. Inversión Pública (F=f1+f2+f3)	0	0	0	0	0	0
f1) Obra Pública en Bienes de Dominio Público	0	0	0	0	0	0
f2) Obra Pública en Bienes Propios	0	0	0	0	0	0
f3) Proyectos Productivos y Acciones de Fomento	0	0	0	0	0	0
G. Inversiones Financieras y Otras Provisiones (G=g1+g2+g3+g4+g5+g6+g7)	0	0	0	0	0	0
g1) Inversiones para el Fomento de Actividades Productivas	0	0	0	0	0	0
g2) Acciones y Participaciones de Capital	0	0	0	0	0	0
g3) Compra de Títulos y Valores	0	0	0	0	0	0
g4) Concesión de Préstamos	0	0	0	0	0	0
g5) Inversiones en Fideicomisos, Mandatos y Otros Análogos	0	0	0	0	0	0
Fideicomiso de Desastres Naturales (Informativo)	0	0	0	0	0	0

ADICIONAL LDF

INSTITUTO DE FORMACIÓN PARA EL TRABAJO DEL ESTADO DE TABASCO

Cuenta Pública 2019						
Estado Analítico del Ejercicio del Presupuesto de Egresos Detallado - LDF						
Clasificación por Objeto del Gasto (Capítulo y Concepto)						
Del 1 de enero al 31 de diciembre de 2019						
(PESOS)						
Concepto	Egresos					Subejercicio
	Aprobado	Ampliaciones / (Reducciones)	Modificado	Devengado	Pagado	
g6) Otras Inversiones Financieras	0	0	0	0	0	0
g7) Provisiones para Contingencias y Otras Erogaciones Especiales	0	0	0	0	0	0
H. Participaciones y Aportaciones (H=h1+h2+h3)	0	0	0	0	0	0
h1) Participaciones	0	0	0	0	0	0
h2) Aportaciones	0	0	0	0	0	0
h3) Convenios	0	0	0	0	0	0
I. Deuda Pública (I=i1+i2+i3+i4+i5+i6+i7)	0	0	0	0	0	0
i1) Amortización de la Deuda Pública	0	0	0	0	0	0
i2) Intereses de la Deuda Pública	0	0	0	0	0	0
i3) Comisiones de la Deuda Pública	0	0	0	0	0	0
i4) Gastos de la Deuda Pública	0	0	0	0	0	0
i5) Costos por Coberturas	0	0	0	0	0	0
i6) Apoyos Financieros	0	0	0	0	0	0
i7) Adeudos de Ejercicios Fiscales Anteriores (ADEFAS)	0	0	0	0	0	0
III. Total de Egresos (III=I+II)	77,140,175	-29,666,221	47,473,954	47,473,954	45,156,439	0

ADICIONAL LDF

INSTITUTO DE FORMACIÓN PARA EL TRABAJO DEL ESTADO DE TABASCO

Cuenta Pública 2019						
Estado Analítico del Ejercicio del Presupuesto de Egresos Detallado - LDF						
Clasificación Administrativa						
Del 1 de enero al 31 de diciembre de 2019						
(PESOS)						
Concepto	Egresos					Subejercicio
	Aprobado	Ampliaciones / (Reducciones)	Modificado	Devengado	Pagado	
I. Gasto No Etiquetado	17,460,000	5,972,185	23,432,185	23,432,185	21,210,673	0
Instituto de Formación para el Trabajo del Estado de Tabasco	17,460,000	5,972,185	23,432,185	23,432,185	21,210,673	0
II. Gasto Etiquetado	59,680,175	-35,638,406	24,041,769	24,041,769	23,943,766	0
Instituto de Formación para el Trabajo del Estado de Tabasco	59,680,175	-35,638,406	24,041,769	24,041,769	23,943,766	0
III. Total de Egresos (III=I+II)	77,140,175	-29,666,221	47,473,954	47,473,954	45,154,439	0

ADICIONAL LDF

(Handwritten signatures)

INSTITUTO DE FORMACIÓN PARA EL TRABAJO DEL ESTADO DE TABASCO

Cuenta Pública 2019 Estado Analítico del Ejercicio del Presupuesto de Egresos Detallado - LDF Clasificación Funcional (Finalidad y Función) Del 1 de enero al 31 de diciembre de 2019 (PESOS)						
Concepto	Egresos					Subejercicio
	Aprobado	Ampliaciones / (Reducciones)	Modificado	Devengado	Pagado	
I. Gasto No Etiquetado (I=A+B+C+D)	17,460,000	5,972,185	23,432,185	23,432,185	21,210,673	0
A. Gobierno (A=a1+a2+a3+a4+a5+a6+a7+a8)	0	0	0	0	0	0
a1) Legislación	0	0	0	0	0	0
a2) Justicia	0	0	0	0	0	0
a3) Coordinación de la Política de Gobierno	0	0	0	0	0	0
a4) Relaciones Exteriores	0	0	0	0	0	0
a5) Asuntos Financieros y Hacendarios	0	0	0	0	0	0
a6) Seguridad Nacional	0	0	0	0	0	0
a7) Asuntos de Orden Público y de Seguridad Interior	0	0	0	0	0	0
a8) Otros Servicios Generales	0	0	0	0	0	0
B. Desarrollo Social (B=b1+b2+b3+b4+b5+b6+b7)	17,460,000	5,972,185	23,432,185	23,432,185	21,210,673	0
b1) Protección Ambiental	0	0	0	0	0	0
b2) Vivienda y Servicios a la Comunidad	0	0	0	0	0	0
b3) Salud	0	0	0	0	0	0
b4) Recreación, Cultura y Otras Manifestaciones Sociales	0	0	0	0	0	0
b5) Educación	17,460,000	5,972,185	23,432,185	23,432,185	21,210,673	0
b6) Protección Social	0	0	0	0	0	0
b7) Otros Asuntos Sociales	0	0	0	0	0	0
C. Desarrollo Económico (C=c1+c2+c3+c4+c5+c6+c7+c8+c9)	0	0	0	0	0	0
c1) Asuntos Económicos, Comerciales y Laborales en General	0	0	0	0	0	0
c2) Agropecuaria, Silvicultura, Pesca y Caza	0	0	0	0	0	0
c3) Combustibles y Energía	0	0	0	0	0	0
c4) Minería, Manufacturas y Construcción	0	0	0	0	0	0
c5) Transporte	0	0	0	0	0	0
c6) Comunicaciones	0	0	0	0	0	0
c7) Turismo	0	0	0	0	0	0
c8) Ciencia, Tecnología e Innovación	0	0	0	0	0	0
c9) Otras Industrias y Otros Asuntos Económicos	0	0	0	0	0	0
D. Otras No Clasificadas en Funciones Anteriores (D=d1+d2+d3+d4)	0	0	0	0	0	0
d1) Transacciones de la Deuda Pública / Costo Financiero de la Deuda	0	0	0	0	0	0
d2) Transferencias, Participaciones y Aportaciones entre Diferentes Niveles y Ordenes de Gobierno	0	0	0	0	0	0
d3) Saneamiento del Sistema Financiero	0	0	0	0	0	0
d4) Adeudos de Ejercicios Fiscales Anteriores	0	0	0	0	0	0

ADICIONAL LDF

INSTITUTO DE FORMACIÓN PARA EL TRABAJO DEL ESTADO DE TABASCO

Cuenta Pública 2019 Estado Analítico del Ejercicio del Presupuesto de Egresos Detallado - LDF Clasificación Funcional (Finalidad y Función) Del 1 de enero al 31 de diciembre de 2019 (PESOS)						
Concepto	Egresos					Subejercicio
	Aprobado	Ampliaciones / (Reducciones)	Modificado	Devengado	Pagado	
II. Gasto Etiquetado (II=A+B+C+D)	59,680,175	-35,638,406	24,041,769	24,041,769	23,943,766	0
A. Gobierno (A=a1+a2+a3+a4+a5+a6+a7+a8)	0	0	0	0	0	0
a1) Legislación	0	0	0	0	0	0
a2) Justicia	0	0	0	0	0	0
a3) Coordinación de la Política de Gobierno	0	0	0	0	0	0
a4) Relaciones Exteriores	0	0	0	0	0	0
a5) Asuntos Financieros y Hacendarios	0	0	0	0	0	0
a6) Seguridad Nacional	0	0	0	0	0	0
a7) Asuntos de Orden Público y de Seguridad Interior	0	0	0	0	0	0
a8) Otros Servicios Generales	0	0	0	0	0	0
B. Desarrollo Social (B=b1+b2+b3+b4+b5+b6+b7)	59,680,175	-35,638,406	24,041,769	24,041,769	23,943,766	0
b1) Protección Ambiental	0	0	0	0	0	0
b2) Vivienda y Servicios a la Comunidad	0	0	0	0	0	0
b3) Salud	0	0	0	0	0	0
b4) Recreación, Cultura y Otras Manifestaciones Sociales	0	0	0	0	0	0
b5) Educación	59,680,175	-35,638,406	24,041,769	24,041,769	23,943,766	0
b6) Protección Social	0	0	0	0	0	0
b7) Otros Asuntos Sociales	0	0	0	0	0	0
C. Desarrollo Económico (C=c1+c2+c3+c4+c5+c6+c7+c8+c9)	0	0	0	0	0	0
c1) Asuntos Económicos, Comerciales y Laborales en General	0	0	0	0	0	0
c2) Agropecuaria, Silvicultura, Pesca y Caza	0	0	0	0	0	0
c3) Combustibles y Energía	0	0	0	0	0	0
c4) Minería, Manufacturas y Construcción	0	0	0	0	0	0
c5) Transporte	0	0	0	0	0	0
c6) Comunicaciones	0	0	0	0	0	0
c7) Turismo	0	0	0	0	0	0
c8) Ciencia, Tecnología e Innovación	0	0	0	0	0	0
c9) Otras Industrias y Otros Asuntos Económicos	0	0	0	0	0	0
D. Otras No Clasificadas en Funciones Anteriores (D=d1+d2+d3+d4)	0	0	0	0	0	0
d1) Transacciones de la Deuda Pública / Costo Financiero de la Deuda	0	0	0	0	0	0
d2) Transferencias, Participaciones y Aportaciones entre Diferentes Niveles y Ordenes de Gobierno	0	0	0	0	0	0
d3) Saneamiento del Sistema Financiero	0	0	0	0	0	0
d4) Adeudos de Ejercicios Fiscales Anteriores	0	0	0	0	0	0

ADICIONAL LDF

Cuenta Pública 2019 Estado Analítico del Ejercicio del Presupuesto de Egresos Detallado - LDF Clasificación Funcional (Finalidad y Función) Del 1 de enero al 31 de diciembre de 2019 (PESOS)						
Concepto	Egresos					Subejercicio
	Aprobado	Ampliaciones / (Reducciones)	Modificado	Devengado	Pagado	
III. Total de Egresos (III=I+II)	77,140,175	-29,666,221	47,473,954	47,473,954	45,156,439	0

[Handwritten signature]

ADICIONAL LDF

INSTITUTO DE FORMACIÓN PARA EL TRABAJO DEL ESTADO DE TABASCO

Cuenta Pública 2019						
Estado Analítico del Ejercicio del Presupuesto de Egresos Detallado - LDF						
Clasificación de Servicios Personales por Categoría						
Del 1 de enero al 31 de diciembre de 2019						
(PESOS)						
Concepto	Egresos					Subejercicio
	Aprobado	Ampliaciones/ (Reducciones)	Modificado	Devengado	Pagado	
I. Gasto No Etiquetado (I=A+B+C+D+E+F)	8,881,030	10,094,161	18,975,191	18,975,191	16,764,305	0
A. Personal Administrativo y de Servicio Público	8,881,030	10,094,161	18,975,191	18,975,191	16,764,305	0
B. Magisterio	0	0	0	0	0	0
C. Servicios de Salud (C=c1+c2)	0	0	0	0	0	0
c1) Personal Administrativo	0	0	0	0	0	0
c2) Personal Médico, Paramédico y afin	0	0	0	0	0	0
D. Seguridad Pública	0	0	0	0	0	0
E. Gastos Asociados a la implementación de nuevas leyes federales o reformas a las mismas (E= e1+e2)	0	0	0	0	0	0
F. Sentencias laborales definitivas	0	0	0	0	0	0
II. Gasto Etiquetado (II=A+B+C+D+E+F)	59,680,175	-38,057,247	21,622,928	21,622,928	21,622,928	0
A. Personal Administrativo y de Servicio Público	59,680,175	-38,057,247	21,622,928	21,622,928	21,622,928	0
B. Magisterio	0	0	0	0	0	0
C. Servicios de Salud (C=c1+c2)	0	0	0	0	0	0
c1) Personal Administrativo	0	0	0	0	0	0
c2) Personal Médico, Paramédico y afin	0	0	0	0	0	0
D. Seguridad Pública	0	0	0	0	0	0
E. Gastos Asociados a la implementación de nuevas leyes federales o reformas a las mismas (E= e1+e2)	0	0	0	0	0	0
F. Sentencias laborales definitivas	0	0	0	0	0	0
III. Total del Gasto en Servicios Personales (III=I+II)	68,561,205	-27,963,086	40,598,119	40,598,119	38,387,233	0

ADICIONAL LDF

e *S* *A*

Cuenta Pública 2019
Guía de Cumplimiento de la Ley de Disciplina Financiera de las Entidades Federativas y los Municipios
Del 1 de enero al 31 de diciembre de 2019
(PESOS)

Indicadores de Observancia	Implementación		Resultado		Fundamento (h)	Comentarios (i)
	SI	NO	Monto o Valor (f)	Unidad (pesos/porcentaje) (g)		
	Mecanismo de Verificación (d)	Fecha Estimada de cumplimiento (e)				
INDICADORES PRESUPUESTARIOS						
A. INDICADORES CUANTITATIVOS						
1 Balance Presupuestario Sostenible (j)						
a. Propuesto	X	Iniciativa de Ley de Ingresos y Proyecto de Presupuesto de Egresos	0	pesos	Art. 6 y 19 de la LDF	https://congresotabasco.gob.mx/trabajolegislativo.php
b. Aprobado	X	Ley de Ingresos y Presupuesto de Egresos	0	pesos	Art. 6 y 19 de la LDF	https://congresotabasco.gob.mx/trabajolegislativo.php
c. Ejercido	X	Cuenta Pública / Formato 4 LDF	0	pesos	Art. 6 y 19 de la LDF	https://congresotabasco.gob.mx/trabajolegislativo.php
2 Balance Presupuestario de Recursos Disponibles Sostenible (k)						
a. Propuesto		Iniciativa de Ley de Ingresos y Proyecto de Presupuesto de Egresos	0	pesos	Art. 6 y 19 de la LDF	
b. Aprobado		Ley de Ingresos y Presupuesto de Egresos	0	pesos	Art. 6 y 19 de la LDF	
c. Ejercido		Cuenta Pública / Formato 4 LDF	0	pesos	Art. 6 y 19 de la LDF	
3 Financiamiento Neto dentro del Techo de Financiamiento Neto (l)						
a. Propuesto		Iniciativa de Ley de Ingresos y Proyecto de Presupuesto de Egresos	0	pesos	Art. 6, 19 Y 46 de la LDF	
b. Aprobado		Ley de Ingresos y Presupuesto de Egresos	0	pesos	Art. 6, 19 Y 46 de la LDF	
c. Ejercido		Cuenta Pública / Formato 4 LDF	0	pesos	Art. 6, 19 Y 46 de la LDF	
4 Recursos destinados a la atención de desastres naturales						

Cuenta Pública 2019
Guía de Cumplimiento de la Ley de Disciplina Financiera de las Entidades Federativas y los Municipios
Del 1 de enero al 31 de diciembre de 2019
(PESOS)

Indicadores de Observancia	Implementación		Resultado		Fundamento (h)	Comentarios (i)
	SI	NO	Monto o Valor (f)	Unidad (pesos/porcentaje) (g)		
	Mecanismo de Verificación (d)	Fecha Estimada de cumplimiento (e)				
a. Asignación al fideicomiso para desastres naturales (m)						
a.1 Aprobado	Reporte Trim. Formato 6 a)		0	pesos	Art. 9 de la LDF	
a.2 Pagado	Cuenta Pública / Formato 6 a)		0	pesos	Art. 9 de la LDF	
b. Aportación promedio realizada por la Entidad Federativa durante los 5 ejercicios previos, para infraestructura dañada por desastres naturales (n)	Autorizaciones de recursos aprobados por el FONDEH		0	pesos	Art. 9 de la LDF	
c. Saldo del fideicomiso para desastres naturales (o)	Cuenta Pública / Auxiliar de Cuentas		0	pesos	Art. 9 de la LDF	
d. Costo promedio de los últimos 5 ejercicios de la reconstrucción de infraestructura dañada por desastres naturales (p)	Autorizaciones de recursos aprobados por el FONDEH		0	pesos	Art. 9 de la LDF	
5 Techo para servicios personales (q)						
a. Asignación en el Presupuesto de Egresos	Reporte Trim. Formato 6 d)		40,598,119	pesos	Art. 10 y 21 de la LDF	https://tabasco.gob.mx/
b. Ejercido	Reporte Trim. Formato 6 d)		40,598,119	pesos	Art. 13 fracc. V y 21 de la LDF	https://tabasco.gob.mx/
6 Previsiones de gasto para compromisos de pago derivados de APPs (r)						
a. Asignación en el Presupuesto de Egresos	Presupuesto de Egresos		0	pesos	Art. 11 y 21 de la LDF	
7 Techo de ADEFAS para el ejercicio fiscal (s)						
a. Propuesto	Proyecto de Presupuesto de Egresos		0	pesos	Art. 12 y 20 de la LDF	
b. Aprobado	Reporte Trim. Formato 6 a)		0	pesos	Art. 12 y 20 de la LDF	
c. Ejercido	Cuenta Pública / Formato 6 a)		0	pesos	Art. 12 y 20 de la LDF	
B. INDICADORES CUALITATIVOS						
1 Iniciativa de Ley de Ingresos y Proyecto de Presupuesto de Egresos						
a. Objetivos anuales, estrategias y metas para el ejercicio fiscal (t)	Iniciativa de Ley de Ingresos y Proyecto de Presupuesto de		0		Art. 5 y 18 de la LDF	

Cuenta Pública 2019
Guía de Cumplimiento de la Ley de Disciplina Financiera de las Entidades Federativas y los Municipios
Del 1 de enero al 31 de diciembre de 2019
(PESOS)

Indicadores de Observancia	Implementación		Resultado		Fundamento (h)	Comentarios (i)
	SI	NO	Monto o Valor (f)	Unidad (pesos/porcentaje) (g)		
	Mecanismo de Verificación (d)	Fecha Estimada de cumplimiento (e)				
b. Proyecciones de ejercicios posteriores (u)	Egresos Iniciativa de Ley de Ingresos y Proyecto de Presupuesto de Egresos / Formatos 7 a) y b)		0		Art. 5 y 18 de la LDF	
c. Descripción de riesgos relevantes y propuestas de acción para enfrentarlos (v)	Iniciativa de Ley de Ingresos y Proyecto de Presupuesto de Egresos		0		Art. 5 y 18 de la LDF	
d. Resultados de ejercicios fiscales anteriores y el ejercicio fiscal en cuestión (w)	Iniciativa de Ley de Ingresos y Proyecto de Presupuesto de Egresos / Formatos 7 c) y d)		0		Art. 5 y 18 de la LDF	
e. Estudio actuarial de las pensiones de sus trabajadores (x)	Proyecto de Presupuesto de Egresos / Formato 8		0		Art. 5 y 18 de la LDF	
2 Balance Presupuestario de Recursos Disponibles, en caso de ser negativo						
a. Razones excepcionales que justifican el Balance Presupuestario de Recursos Disponibles negativo (y)	Iniciativa de Ley de Ingresos o Proyecto de Presupuesto de Egresos		0		Art. 6 y 19 de la LDF	
b. Fuente de recursos para cubrir el Balance Presupuestario de Recursos Disponibles negativo (z)	Iniciativa de Ley de Ingresos o Proyecto de Presupuesto de Egresos		0		Art. 6 y 19 de la LDF	
c. Número de ejercicios fiscales y acciones necesarias para cubrir el Balance Presupuestario de Recursos Disponibles negativo (aa)	Iniciativa de Ley de Ingresos o Proyecto de Presupuesto de Egresos		0		Art. 6 y 19 de la LDF	
d. Informes Trimestrales sobre el avance de las acciones para recuperar el Balance Presupuestario de Recursos Disponibles (bb)	Reporte Trim. y Cuenta Pública		0		Art. 6 y 19 de la LDF	
3 Servicios Personales						

Cuenta Pública 2019
Guía de Cumplimiento de la Ley de Disciplina Financiera de las Entidades Federativas y los Municipios
Del 1 de enero al 31 de diciembre de 2019
(PESOS)

Indicadores de Observancia	Implementación		Resultado		Fundamento (h)	Comentarios (i)
	SI	NO	Monto o Valor (f)	Unidad (pesos/porcentaje) (g)		
	Mecanismo de Verificación (d)	Fecha Estimada de cumplimiento (e)				
a. Remuneraciones de los servidores públicos (cc)	Proyecto de Presupuesto		0		Art. 10 y 21 de la LDF	
b. Previsiones salariales y económicas para cubrir incrementos salariales, creación de plazas y otros (dd)	Proyecto de Presupuesto		0		Art. 10 y 21 de la LDF	
INDICADORES DEL EJERCICIO PRESUPUESTARIO						
A. INDICADORES CUANTITATIVOS						
1 Ingresos Excedentes derivados de Ingresos de Libre Disposición						
a. Monto de Ingresos Excedentes derivados de ILD (ee)	Cuenta Pública / Formato 5		0	pesos	Art. 14 y 21 de la LDF	
b. Monto de Ingresos Excedentes derivados de ILD destinados al fin del A.14, fracción I de la LDF (ff)	Cuenta Pública		0	pesos	Art. 14 y 21 de la LDF	
c. Monto de Ingresos Excedentes derivados de ILD destinados al fin del A.14, fracción II, a) de la LDF (gg)	Cuenta Pública		0	pesos	Art. 14 y 21 de la LDF	
d. Monto de Ingresos Excedentes derivados de ILD destinados al fin del A.14, fracción II, b) de la LDF (hh)	Cuenta Pública		0	pesos	Art. 14 y 21 de la LDF	
e. Monto de Ingresos Excedentes derivados de ILD destinados al fin del artículo noveno transitorio de la LDF (ii)			0	pesos	Art. Noveno Transitorio de la LDF	
B. INDICADORES CUALITATIVOS						
1 Análisis Costo-Beneficio para programas o proyectos de inversión mayores a 10 millones de UDIS (jj)	Página de internet de la Secretaría de Finanzas o Tesorería Municipal		0		Art. 13 frac. III y 21 de la LDF	
2 Análisis de conveniencia y análisis de transferencia de riesgos de los proyectos APPs (kk)	Página de internet de la Secretaría de Finanzas o Tesorería Municipal		0		Art. 13 frac. III y 21 de la LDF	
3 Identificación de población objetivo, destino y temporalidad de subsidios (ll)	Página de internet de la Secretaría de Finanzas o Tesorería Municipal		0		Art. 13 frac. VII y 21 de la LDF	
INDICADORES DE DEUDA PÚBLICA						
A. INDICADORES CUANTITATIVOS						
1 Obligaciones a Corto Plazo						
a. Límite de Obligaciones a Corto Plazo (mm)			0	pesos	Art. 30 frac. I de la LDF	

Cuenta Pública 2019
Guía de Cumplimiento de la Ley de Disciplina Financiera de las Entidades Federativas y los Municipios
Del 1 de enero al 31 de diciembre de 2019
(PESOS)

Indicadores de Observancia	Implementación		Resultado		Fundamento (h)	Comentarios (i)
	SI	NO	Monto o Valor (f)	Unidad (pesos/porcentaje) (g)		
	Mecanismo de Verificación (d)	Fecha Estimada de cumplimiento (e)				
b. Obligaciones a Corto Plazo (nn)			0	pesos	Art. 30 frac. I de la LDF	

INSTITUTO DE FORMACIÓN PARA EL TRABAJO DEL ESTADO DE TABASCO

Cuenta Pública 2019
 Relación de Bienes Muebles que Componen el Patrimonio
 Del 1 de enero al 31 de diciembre de 2019

Código	Descripción del Bien Mueble	Valor en Libros
511	Muebles de Oficina y Estantería	570,448
512	Muebles, Excepto de Oficina y Estantería	708,728
515	Equipo de Cómputo y de Tecnologías de la Información	2,322,119
519	Otros Mobiliarios y Equipos de Administración	184,544
521	Equipos y Aparatos Audiovisuales	204,086
523	Cámaras Folográficas y de Video	47,903
529	Otro Mobiliario y Equipo Educativo y Recreativo	158,910
541	Automóviles y Camiones	4,014,834
562	Maquinaria y Equipo Industrial	452,953
564	Sistemas de Aire Acondicionado, Calefacción y de Refrigeración Industrial y Comercial	599,551
565	Equipo de Comunicación y Telecomunicación	127,528
567	Herramientas y Maquinas-Herramienta	494,472
569	Otros Equipos	137,338
	TOTAL	10,225,434

ANEXOS

Cuenta Pública 2019
 Relación de Bienes Inmuebles que Componen el Patrimonio
 Del 1 de enero al 31 de diciembre de 2019

Código	Descripción del Bien Inmueble	Valor en Libro
0101	Terrenos urbanos	50,816.077
0102	Terrenos rurales	2,549.748
03020203	Escuelas	36,502.781
TOTAL		89,868,806

(Handwritten signatures and initials)

Cuenta Pública 2019 Relación de Cuentas Bancarias Productivas Específicas Del 1 de enero al 31 de diciembre de 2019		
Fondo, Programa o Convenio	Datos de la Cuenta Bancaria	
	Institución Bancaria	Número de Cuenta
Ingresos Propios	BBVA Bancomer	9118
Recursos Federales 2019	BBVA Bancomer	3041
Recursos Estatales 2019	BBVA Bancomer	8867

(Handwritten signatures and initials in blue ink)

Relación de esquemas bursátiles y de coberturas financieras

El Instituto de Formación para el Trabajo del Estado de Tabasco al 31 de Diciembre de 2019 no tiene Esquemas bursátiles y coberturas financieras.

(Handwritten marks)

Información Adicional que dispongan otras leyes

El Instituto de Formación para el Trabajo del Estado de Tabasco al 31 de Diciembre de 2019 no tiene información adicional que dispongan otras leyes.

[Handwritten signatures and initials in blue ink]