



TABASCO


CUENTA PÚBLICA 2020

***INSTITUTO DE FORMACIÓN PARA EL
TRABAJO DEL ESTADO DE TABASCO***

ÍNDICE

INSTITUTO DE FORMACIÓN PARA EL TRABAJO DEL ESTADO DE TABASCO

Introducción	1
Información Contable	
Estado de Actividades	2
Estado de Situación Financiera	3
Estado de Variación en la Hacienda Pública	4
Estado de Flujo de Efectivo	5
Estado Analítico del Activo	6
Estado Analítico de la Deuda y Otros Pasivos	7
Estado de Cambios en la Situación Financiera	8
Informe de Pasivos Contingentes	9
Notas a los Estados Financieros	10
Información Presupuestaria	
Estado Analítico de Ingresos	25
Estado Analítico del Ejercicio Presupuesto de Egresos por Clasificación por Objeto del Gasto (Capítulo y Concepto)	26
Estado Analítico del Ejercicio Presupuesto de Egresos por Clasificación Administrativa	29
Estado Analítico del Ejercicio del Presupuesto de Egresos (Clasificación Administrativa (adva2))	30
Estado Analítico del Ejercicio del Presupuesto de Egresos (Clasificación Administrativa (adva3))	31
Estado Analítico del Ejercicio del Presupuesto de Egresos por Clasificación Funcional (Finalidad y Función)	32
Estado Analítico del Ejercicio Presupuesto de Egresos por Clasificación Económica (por Tipo de Gasto)	33
Endeudamiento Neto	34
Intereses de la Deuda	35
Indicadores de Postura Fiscal	36



Información Programática

Gasto por Categoría Programática	37
Programas y Proyectos de Inversión	38
Indicadores para Resultados	39

Información Adicional LDF

Estado de Situación Financiera Detallado	40
Informe Analítico de la Deuda Pública y Otros Pasivos	42
Informe Analítico de Obligaciones Diferentes de Financiamientos	43
Balance Presupuestario	44
Estado Analítico de Ingresos Detallado	46
Estado Analítico del Ejercicio del Presupuesto de Egresos Detallado (Clasificación por Objeto del Gasto)	48
Estado Analítico del Ejercicio del Presupuesto de Egresos Detallado (Clasificación Administrativa)	53
Estado Analítico del Ejercicio del Presupuesto de Egresos Detallado (Clasificación Funcional)	54
Estado Analítico del Ejercicio del Presupuesto de Egresos Detallado (Clasificación de Servicios Personales por Categoría)	57
Guía de Cumplimiento de la Ley de Disciplina Financiera de las Entidades Federativas y los Municipios	58

Anexos

Relación de Bienes Muebles que Componen el Patrimonio del Ente Público	63
Relación de Bienes Inmuebles que Componen el Patrimonio del Ente Público	64
Relación de Cuentas Bancarias Productivas y Específicas	65
Relación de Esquemas Bursátiles y de Cobertura Financiera	66
Información Adicional que Dispongan otras Leyes	67




Introducción

El Instituto de Formación para el Trabajo del Estado de Tabasco (IFORTAB), tiene como objetivo general impartir e impulsar la formación para el trabajo en la entidad, proporcionando una mejor calidad y vinculación de este servicio con el aparato productivo y las necesidades de desarrollo regional, estatal y nacional.

La asignación, el ejercicio, el seguimiento, el control y la evaluación del presupuesto del IFORTAB para el ejercicio fiscal 2020, se realizó en cumplimiento a las disposiciones de la Ley de Presupuesto y Responsabilidad Hacendaria del Estado de Tabasco y sus Municipios, Ley Federal de Presupuesto y Responsabilidad Hacendaria y demás ordenamientos aplicables en materia del gasto público, así las disposiciones de la legislación federal que correspondan.

Durante el ejercicio presupuestal 2020, el Instituto de Formación para el Trabajo del Estado de Tabasco llevó a cabo acciones, programas y proyectos de formación para el trabajo , que permitieron la generación de mano de obra calificada en respuesta a las necesidades de los sectores productivos de la entidad, mismos que fueron financiados con recursos de procedencia estatal y federal en el marco del convenio de coordinación para la creación, operación y apoyo financiero del Instituto, suscrito entre la Secretaría de Educación Pública y el Gobierno del Estado de Tabasco.

Los recursos fueron destinados para cubrir los gastos de operación del IFORTAB, consistentes en el pago de las remuneraciones y prestaciones al personal administrativo y académico que ofrecen sus servicios en 7 unidades de capacitación y 4 acciones móviles que conforman la infraestructura del Instituto; así como las erogaciones destinadas a la adquisición de materiales y suministros necesarios para la prestación de los servicios de formación para el trabajo; el costo de los servicios de energía eléctrica, agua potable, servicios telefónicos, etcétera. También se invirtieron en mantenimiento de infraestructura.



INSTITUTO DE FORMACIÓN PARA EL TRABAJO DEL ESTADO DE TABASCO

CUENTA PÚBLICA
2020



Cuenta Pública 2020 Estado de Actividades Del 1 de enero al 31 de diciembre de 2020					
	2020	2019		2020	2019
INGRESOS Y OTROS BENEFICIOS			GASTOS Y OTRAS PÉRDIDAS		
Ingresos de Gestión	941,124	686,976	Gastos de Funcionamiento	66,969,111	47,223,831
Impuestos	941,124	0	Servicios Personales	59,608,106	39,631,752
Cuotas y Aportaciones de Seguridad Social	0	0	Materiales y Suministros	956,532	1,309,135
Contribuciones de Mejoras	0	0	Servicios Generales	6,404,473	6,282,944
Derechos	0	0	Transferencias, Asignaciones, Subsidios y Otras Ayudas	0	0
Productos	0	478	Transferencias Internas y Asignaciones al Sector Público	0	0
Aprovechamientos	0	0	Transferencias al Resto del Sector Público	0	0
Ingresos por Venta de Bienes y Prestación de Servicios	0	686,498	Subsidios y Subvenciones	0	0
Participaciones, Aportaciones, Convenios, Incentivos Derivados de la Colaboración Fiscal, Fondos Distintos de Aportaciones, Transferencias, Asignaciones, Subsidios y Subvenciones, y Pensiones y Jubilaciones	89,342,372	46,787,455	Ayudas Sociales	0	0
Participaciones, Aportaciones, Convenios, Incentivos Derivados de la Colaboración Fiscal y Fondos Distintos de Aportaciones	89,342,372	43,974,125	Pensiones y Jubilaciones	0	0
Transferencias, Asignaciones, Subsidios y Subvenciones, y Pensiones y Jubilaciones	0	2,813,330	Transferencias a Fideicomisos, Mandatos y Contratos Análogos	0	0
Otros Ingresos y Beneficios	0	0	Transferencias a la Seguridad Social	0	0
Ingresos Financieros	0	0	Donativos	0	0
Incremento por Variación de Inventarios	0	0	Transferencias al Exterior	0	0
Disminución del Exceso de Estimaciones por Pérdida o Deterioro u Obsolescencia	0	0	Participaciones y Aportaciones	0	0
Disminución del Exceso de Provisiones	0	0	Participaciones	0	0
Otros Ingresos y Beneficios Varios	0	0	Aportaciones	0	0
Total de Ingresos y Otros Beneficios	90,283,496	47,474,431	Convenios	0	0
			Intereses, Comisiones y Otros Gastos de la Deuda Pública	0	0
			Intereses de la Deuda Pública	0	0
			Comisiones de la Deuda Pública	0	0
			Gastos de la Deuda Pública	0	0
			Costo por Coberturas	0	0
			Apoyos Financieros	0	0
			Otros Gastos y Pérdidas Extraordinarias	3,017,104	3,293,088
			Estimaciones, Depreciaciones, Deterioros, Obsolescencia y Amortizaciones	3,005,744	3,005,744
			Provisiones	0	0
			Disminución de Inventarios	0	287,344
			Aumento por Insuficiencia de Estimaciones por Pérdida o Deterioro u Obsolescencia	0	0
			Aumento por Insuficiencia de Provisiones	0	0
			Otros Gastos	11,360	0
			Inversión Pública	0	0
			Inversión Pública no Capitalizable	0	0
			Total de Gastos y Otras Pérdidas	69,986,215	50,516,919
			Resultados del Ejercicio (Ahorro/Desahorro)	20,297,281	-3,042,488

Bajo protesta de decir verdad declaramos que los Estados Financieros y sus Notas son razonablemente correctos y son responsabilidad del emisor.


DR. ARIEL ENRIQUE CETINA BERTRUY
DIRECTOR GENERAL


LIC. SAMUEL AGUILAR LÓPEZ
ENCARGADO DE LA DIRECCIÓN ADMINISTRATIVA



Cuenta Pública 2020 Estado de Situación Financiera Al 31 de diciembre de 2020					
ACTIVO	2020	2019	PASIVO	2020	2019
Activo Circulante			Pasivo Circulante		
Efectivo y Equivalentes	27,385,593	10,541,833	Cuentas por Pagar a Corto Plazo	3,710,558	10,228,195
Derechos a Recibir Efectivo o Equivalentes	76,333	4,797	Documentos por Pagar a Corto Plazo	0	0
Derechos a Recibir Bienes o Servicios	0	0	Porción a Corto Plazo de la Deuda Pública a Largo Plazo	0	0
Inventarios	0	0	Títulos y Valores a Corto Plazo	0	0
Almacenes	5,844	17,203	Pasivos Diferidos a Corto Plazo	0	0
Estimación por Pérdida o Deterioro de Activos Circulantes	0	0	Fondos y Bienes de Terceros en Garantía y/o Administración a Corto Plazo	0	0
Otros Activos Circulantes	0	0	Provisiones a Corto Plazo	0	0
Total de Activos Circulantes	27,467,770	10,563,833	Otros Pasivos a Corto Plazo	275,856	157,309
Activo No Circulante			Total de Pasivos Circulantes	3,986,414	10,385,504
Inversiones Financieras a Largo Plazo	0	0	Pasivo No Circulantes		
Derechos a Recibir Efectivo o Equivalentes a Largo Plazo	0	0	Cuentas por Pagar a Largo Plazo	0	0
Bienes Inmuebles, Infraestructura y Construcciones en Proceso	101,179,645	101,179,645	Documentos por Pagar a Largo Plazo	0	0
Bienes Muebles	27,938,691	27,938,691	Deuda Pública a Largo Plazo	0	0
Activos Intangibles	59,879	59,879	Pasivos Diferidos a Largo Plazo	0	0
Depreciación, Deterioro y Amortización Acumulada de Bienes	-32,029,841	-29,024,096	Fondos y Bienes de Terceros en Garantía y/o en Administración a Largo Plazo	0	0
Activos Diferidos	0	0	Provisiones a Largo Plazo	0	0
Estimación por Pérdida o Deterioro de Activos no Circulantes	0	0	Total de Pasivos No Circulantes	0	0
Otros Activos no Circulantes	0	0	Total del Pasivo	3,986,414	10,385,504
Total de Activos No Circulantes	97,148,374	100,154,119	HACIENDA PÚBLICA/PATRIMONIO		
Total del Activo	124,616,144	110,717,952	Hacienda Pública/Patrimonio Contribuido	125,569,834	125,569,834
			Aportaciones	89,782,804	89,782,804
			Donaciones de Capital	35,787,030	35,787,030
			Actualización de Hacienda Pública/ Patrimonio	0	0
			Hacienda Pública/Patrimonio Generado	-4,940,104	-25,237,386
			Resultados del Ejercicio (Ahorro / Desahorro)	20,297,281	-3,042,488
			Resultados de Ejercicios Anteriores	-6,904,082	-3,861,595
			Revalúos	0	0
			Reservas	0	0
			Rectificaciones de Resultados de Ejercicios Anteriores	-18,333,303	-18,333,303
			Exceso o Insuficiencia en la Actualización de la Hacienda Pública/Patrimonio	0	0
			Resultado por Posición Monetaria	0	0
			Resultado por Tenencia de Activos no Monetarios	0	0
			Total Hacienda Pública/ Patrimonio	120,629,730	100,332,448
			Total del Pasivo y Hacienda Pública / Patrimonio	124,616,144	110,717,952

Bajo protesta de decir verdad declaramos que los Estados Financieros y sus Notas son razonablemente correctos y son responsabilidad del emisor.

DR. ARIEL ENRIQUE CETINA BERTRUY
DIRECTOR GENERAL

LIC. SAMUEL AGUILAR LÓPEZ
ENCARGADO DE LA DIRECCIÓN ADMINISTRATIVA


INSTITUTO DE FORMACIÓN PARA EL TRABAJO DEL ESTADO DE TABASCO

CUENTA PÚBLICA
2020



Cuenta Pública 2020					
Estado de Variación en la Hacienda Pública					
Del 1 de enero al 31 de diciembre de 2020					
Concepto	Hacienda Pública/Patrimonio Contribuido	Hacienda Pública/Patrimonio Generado de Ejercicios Anteriores	Hacienda Pública/Patrimonio Generado del Ejercicio	Exceso o Insuficiencia en la Actualización de la Hacienda Pública / Patrimonio	Total
Hacienda Pública/Patrimonio Contribuido Neto de 2019	125,569,834	0	0	0	125,569,834
Aportaciones	89,782,804	0	0	0	89,782,804
Donaciones de Capital	35,787,030	0	0	0	35,787,030
Actualización de la Hacienda Pública/Patrimonio	0	0	0	0	0
Hacienda Pública/Patrimonio Generado Neto de 2019	0	-22,194,898	-3,042,488	0	-25,237,386
Resultados del Ejercicio (Ahorro/Desahorro)	0	0	-3,042,488	0	-3,042,488
Resultados de Ejercicios Anteriores	0	-3,861,595	0	0	-3,861,595
Revalúos	0	0	0	0	0
Reservas	0	0	0	0	0
Rectificaciones de Resultados de Ejercicios Anteriores	0	-18,333,303	0	0	-18,333,303
Exceso o Insuficiencia en la Actualización de la Hacienda Pública / Patrimonio Neto de 2019	0	0	0	0	0
Resultados por Posición Monetaria	0	0	0	0	0
Resultados por Tenencia de Activos no Monetarios	0	0	0	0	0
Hacienda Pública/Patrimonio Neto Final de 2019	125,569,834	-22,194,898	-3,042,488	0	100,332,448
Cambios en la Hacienda Pública/Patrimonio Contribuido Neto de 2020	0	0	0	0	0
Aportaciones	0	0	0	0	0
Donaciones de Capital	0	0	0	0	0
Actualización de la Hacienda Pública/Patrimonio	0	0	0	0	0
Variaciones de la Hacienda Pública/Patrimonio Generado Neto de 2020	0	-3,042,487	23,339,769	0	20,297,282
Resultados del Ejercicio (Ahorro/Desahorro)	0	0	20,297,281	0	20,297,281
Resultados de Ejercicios Anteriores	0	-3,042,487	3,042,488	0	1
Revalúos	0	0	0	0	0
Reservas	0	0	0	0	0
Rectificaciones de Resultados de Ejercicios Anteriores	0	0	0	0	0
Cambios en el Exceso o Insuficiencia en la Actualización de la Hacienda Pública / Patrimonio Neto de 2020	0	0	0	0	0
Resultado por Posición Monetaria	0	0	0	0	0
Resultado por Tenencia de Activos no Monetarios	0	0	0	0	0
Hacienda Pública / Patrimonio Neto Final de 2020	125,569,834	-25,237,385	20,297,281	0	120,629,730

Bajo protesta de decir verdad declaramos que los Estados Financieros y sus Notas son razonablemente correctos y son responsabilidad del emisor.


DR. ARIEL ENRIQUE CETINA BERTRUY
DIRECTOR GENERAL


LIC. SAMUEL AGUILAR LÓPEZ
ENCARGADO DE LA DIRECCIÓN ADMINISTRATIVA

INSTITUTO DE FORMACIÓN PARA EL TRABAJO DEL ESTADO DE TABASCO

CUENTA PÚBLICA

2020



Cuenta Pública 2020
Estado de Flujos de Efectivo
Del 1 de enero al 31 de diciembre de 2020

Concepto	2020	2019	Concepto	2020	2019
Flujos de Efectivo de las Actividades de Operación			Flujos de Efectivo de las Actividades de Inversión		
Origen	90,283,496	47,474,431	Origen	428	5,957,928
Impuestos	941,124	0	Bienes Inmuebles, Infraestructura y Construcciones en Proceso	0	0
Cuotas y Aportaciones de Seguridad Social	0	0	Bienes Muebles	0	0
Contribuciones de Mejoras	0	0	Otros Orígenes de Inversión	428	5,957,928
Derechos	0	0	Aplicación	5,106,219	2,574,688
Productos	0	478	Bienes Inmuebles, Infraestructura y Construcciones en Proceso	0	388,092
Aprovechamientos	0	0	Bienes Muebles	0	69,644
Ingresos por Venta de Bienes y Prestación de Servicios	0	686,498	Otras Aplicaciones de Inversión	5,106,219	2,116,952
Participaciones, Aportaciones, Convenios, Incentivos Derivados de la Colaboración Fiscal y Fondos Distintos de Aportaciones	89,342,372	43,974,125	Flujos Netos de Efectivo de las Actividades de Inversión	-5,105,791	3,383,240
Transferencias, Asignaciones, Subsidios y Subvenciones, y Pensiones y Jubilaciones	0	2,813,330	Flujo de Efectivo de las Actividades de Financiamiento	31,414,228	3,713,284
Otros Orígenes de Operación	0	0	Origen	31,414,228	3,713,284
Aplicación	69,986,215	50,516,919	Endeudamiento Neto	0	0
Servicios Personales	59,608,106	39,631,752	Interno	0	0
Materiales y Suministros	956,532	1,309,135	Externo	0	0
Servicios Generales	6,404,473	6,282,944	Otros Orígenes de Financiamiento	31,414,228	3,713,284
Transferencias Internas y Asignaciones al Sector Público	0	0	Aplicación	29,761,958	0
Transferencias al resto del Sector Público	0	0	Servicios de la Deuda	0	0
Subsidios y Subvenciones	0	0	Interno	0	0
Ayudas Sociales	0	0	Externo	0	0
Pensiones y Jubilaciones	0	0	Otras Aplicaciones de Financiamiento	29,761,958	0
Transferencias a Fideicomisos, Mandatos y Contratos Análogos	0	0	Flujos Netos de Efectivo por Actividades de Financiamiento	1,652,270	3,713,284
Transferencias a la Seguridad Social	0	0	Incremento/Disminución Neta en el Efectivo y Equivalentes al Efectivo	16,843,760	4,054,036
Donativos	0	0	Efectivo y Equivalentes al Efectivo al Inicio del Ejercicio	10,541,833	6,487,797
Transferencias al Exterior	0	0	Efectivo y Equivalentes al Efectivo al Final del Ejercicio	27,385,593	10,541,833
Participaciones	0	0			
Aportaciones	0	0			
Convenios	0	0			
Otras Aplicaciones de Operación	3,017,104	3,293,088			
Flujos Netos de Efectivo por Actividades de Operación	20,297,281	-3,042,488			

Bajo protesta de decir verdad declaramos que los Estados Financieros y sus Notas son razonablemente correctos y son responsabilidad del emisor.

DR. ARIEL ENRIQUE CETINA BERTRUY
DIRECTOR GENERAL

LIC. SAMUEL AGUILAR LÓPEZ
ENCARGADO DE LA DIRECCIÓN ADMINISTRATIVA

INSTITUTO DE FORMACIÓN PARA EL TRABAJO DEL ESTADO DE TABASCO

CUENTA PÚBLICA

2020



Cuenta Pública 2020
Estado Analítico del Activo
Del 1 de enero al 31 de diciembre de 2020

Concepto	Saldo Inicial 1	Cargos del Periodo 2	Abonos del Periodo 3	Saldo Final 4=1+2-3	Variación del Periodo 4-1
ACTIVO	110,717,952	259,206,940	245,308,747	124,616,145	13,898,193
Activo Circulante	10,563,833	259,206,940	242,303,003	27,467,770	16,903,937
Efectivo y Equivalentes	10,541,833	131,221,820	114,378,059	27,385,594	16,843,761
Derechos a Recibir Efectivo o Equivalentes	4,797	127,301,254	127,229,718	76,333	71,536
Derechos a Recibir Bienes o Servicios	0	0	0	0	0
Inventarios	0	0	0	0	0
Almacenes	17,203	683,866	695,226	5,843	-11,360
Estimación por Pérdida o Deterioro de Activos Circulantes	0	0	0	0	0
Otros Activos Circulantes	0	0	0	0	0
Activo No Circulante	100,154,119	0	3,005,744	97,148,375	-3,005,744
Inversiones Financieras a Largo Plazo	0	0	0	0	0
Derechos a Recibir Efectivo o Equivalentes a Largo Plazo	0	0	0	0	0
Bienes Inmuebles, Infraestructura y Construcciones en Proceso	101,179,645	0	0	101,179,645	0
Bienes Muebles	27,938,691	0	0	27,938,691	0
Activos Intangibles	59,879	0	0	59,879	0
Depreciación, Deterioro y Amortización Acumulada de Bienes	-29,024,096	0	3,005,744	-32,029,840	-3,005,744
Activos Diferidos	0	0	0	0	0
Estimación por Pérdida o Deterioro de Activos no Circulantes	0	0	0	0	0
Otros Activos no Circulantes	0	0	0	0	0

Bajo protesta de decir verdad declaramos que los Estados Financieros y sus Notas son razonablemente correctos y son responsabilidad del emisor.


DR. ARIEL ENRIQUE CETINA BERTRUY
DIRECTOR GENERAL


LIC. SAMUEL AGUILAR LÓPEZ
ENCARGADO DE LA DIRECCIÓN ADMINISTRATIVA

CONTABLE

INSTITUTO DE FORMACIÓN PARA EL TRABAJO DEL ESTADO DE TABASCO

CUENTA PÚBLICA

2020



Cuenta Pública 2020				
Estado Analítico de la Deuda y Otros Pasivos				
Del 1 de enero al 31 de diciembre de 2020				
Denominación de las Deudas	Moneda de Contratación	Institución o País Acreedor	Saldo Inicial del Periodo	Saldo Final del Periodo
DEUDA PÚBLICA				
Corto Plazo				
Deuda Interna				
Instituciones de Crédito			0	0
Títulos y Valores			0	0
Arrendamientos Financieros			0	0
Deuda Externa				
Organismos Financieros Internacionales			0	0
Deuda Bilateral			0	0
Títulos y Valores			0	0
Arrendamientos Financieros			0	0
Subtotal a Corto Plazo			0	0
Largo Plazo				
Deuda Interna				
Instituciones de Crédito			0	0
Títulos y Valores			0	0
Arrendamientos Financieros			0	0
Deuda Externa				
Organismos Financieros Internacionales			0	0
Deuda Bilateral			0	0
Títulos y Valores			0	0
Arrendamientos Financieros			0	0
Subtotal a Largo Plazo			0	0
Otros Pasivos			10,385,504	3,986,414
Total Deuda y Otros Pasivos			10,385,504	3,986,414

Bajo protesta de decir verdad declaramos que los Estados Financieros y sus Notas son razonablemente correctos y son responsabilidad del emisor.

DR. ARIEL ENRIQUE CETINA BERTRUY
DIRECTOR GENERAL

LIC. SAMUEL AGUILAR LÓPEZ
ENCARGADO DE LA DIRECCIÓN ADMINISTRATIVA

CONTABLE

INSTITUTO DE FORMACIÓN PARA EL TRABAJO DEL ESTADO DE TABASCO

CUENTA PÚBLICA

2020



Cuenta Pública 2020					
Estado de Cambios en la Situación Financiera					
Del 1 de enero al 31 de diciembre de 2020					
	Origen	Aplicación		Origen	Aplicación
ACTIVO	3,017,104	16,915,296	PASIVO	118,547	6,517,637
Activo Circulante	11,359	16,915,296	Pasivo Circulante	118,547	6,517,637
Efectivo y Equivalentes	0	16,043,760	Cuentas por Pagar a Corto Plazo	0	6,517,637
Derechos a Recibir Efectivo o Equivalentes	0	71,536	Documentos por Pagar a Corto Plazo	0	0
Derechos a Recibir Bienes o Servicios	0	0	Porción a Corto Plazo de la Deuda Pública a Largo Plazo	0	0
Inventarios	0	0	Títulos y Valores a Corto Plazo	0	0
Almacenes	11,359	0	Pasivos Diferidos a Corto Plazo	0	0
Estimación por Pérdida o Deterioro de Activos Circulantes	0	0	Fondos y Bienes de Terceros en Garantía y/o Administración a Corto Plazo	0	0
Otros Activos Circulantes	0	0	Provisiones a Corto Plazo	0	0
Activo No Circulante	3,005,745	0	Otros Pasivos a Corto Plazo	118,547	0
Inversiones Financieras a Largo Plazo	0	0	Pasivo No Circulante	0	0
Derechos a Recibir Efectivo o Equivalentes a Largo Plazo	0	0	Cuentas por Pagar a Largo Plazo	0	0
Bienes Inmuebles, Infraestructura y Construcciones en Proceso	0	0	Documentos por Pagar a Largo Plazo	0	0
Bienes Muebles	0	0	Deuda Pública a Largo Plazo	0	0
Activos Intangibles	0	0	Pasivos Diferidos a Largo Plazo	0	0
Depreciación, Deterioro y Amortización Acumulada de Bienes	3,005,745	0	Fondos y Bienes de Terceros en Garantía y/o en Administración a Largo Plazo	0	0
Activos Diferidos	0	0	Provisiones a Largo Plazo	0	0
Estimación por Pérdida o Deterioro de Activos no Circulantes	0	0	HACIENDA PÚBLICA/PATRIMONIO	23,339,769	3,042,487
Otros activos no Circulantes	0	0	Hacienda Pública/Patrimonio Contribuido	0	0
			Aportaciones	0	0
			Donaciones de Capital	0	0
			Actualización de la Hacienda Pública / Patrimonio	0	0
			Hacienda Pública / Patrimonio Generado	23,339,769	3,042,487
			Resultados del Ejercicio (Ahorro / Desahorro)	23,339,769	0
			Resultados de Ejercicios Anteriores	0	3,042,487
			Revalúos	0	0
			Reservas	0	0
			Rectificaciones de Resultados de Ejercicios Anteriores	0	0
			Exceso o Insuficiencia en la Actualización de la Hacienda Pública/Patrimonio	0	0
			Resultado por Posición Monetaria	0	0
			Resultado Por Tenencia de Activos no Monetarios	0	0

Bajo protesta de decir verdad declaramos que los Estados Financieros y sus Notas son razonablemente correctos y son responsabilidad del emisor.

DR. ARIEL ENRIQUE CETINA BERTRUY
DIRECTOR GENERAL

LIC. SAMUEL AGUILAR LÓPEZ
ENCARGADO DE LA DIRECCIÓN ADMINISTRATIVA


INFORME DE PASIVOS CONTINGENTES

El Instituto de Formación para el Trabajo del Estado de Tabasco al 31 de diciembre del 2020 no tiene Pasivos Contingentes.

Bajo protesta de decir verdad declaramos que los Estados Financieros y sus Notas son razonablemente correctos y son responsabilidad del emisor.



DR. ARIEL ENRIQUE CETINA BERTRUY
DIRECTOR GENERAL



LIC. SAMUEL AGUILAR LÓPEZ
ENCARGADO DE LA DIRECCIÓN ADMINISTRATIVA

X 

CONTABLE

NOTAS A LOS ESTADOS FINANCIEROS

a) Notas de Desglose

I) Notas al Estado de Situación Financiera

Activo

Efectivo y Equivalentes

El Instituto de Formación para el Trabajo del Estado de Tabasco tiene apertura cuatro cuentas bancarias en el banco Santander, separando los Recursos Federales, Participaciones e Ingresos Propios por un importe total al 31 de diciembre de 2020 de 27 millones 385 mil 593 pesos.

Derechos a recibir Efectivo y Equivalentes Y Bienes o Servicios a Recibir

El importe total del rubro de Derechos a Recibir Efectivos o Equivalentes al 31 de diciembre de 2020 es por 76 mil 332 pesos.

Bienes Disponibles para su Transformación o Consumo (Inventarios)

El saldo de almacenes al 31 de diciembre de 2020 es de 5 mil 843 pesos, los cuales corresponde a Materiales y Útiles de Oficina.

Inversiones Financieras

El Instituto de Formación para el Trabajo del Estado de Tabasco al 31 de diciembre de 2020 no tiene cuentas de Inversiones Financieras.

Bienes Muebles, Inmuebles e Intangibles

⑧ X M F

INSTITUTO DE FORMACIÓN PARA EL TRABAJO DEL ESTADO DE TABASCO

El Instituto de Formación para el Trabajo del Estado de Tabasco registra en Bienes Muebles en valor histórico la cantidad de 27 millones 938 mil 691 pesos a la cual se le aplicó depreciación acumulada por un monto de 17 millones 713 mil 257 pesos, quedando un valor en libros por la cantidad de 10 millones 225 mil 434 pesos, como se describe a continuación:

Código	Descripción del Bien Mueble	Importe de Adquisición	Depreciación acumulada al 31/12/2019	Depreciación del Ejercicio	Depreciación acumulada al 31/12/2020	Valor en Libros	Porcentaje de Depreciación Anual
511	Muebles de Oficina y Estantería	1,433,450	862,982	32,577	862,982	537,892	10%
512	Muebles, Excepto de Oficina y estantería	1,182,378	473,650	76,069	473,650	632,659	10%
515	Equipo de Cómputo y de Tecnologías de la Información	7,731,221	5,409,102	546,076	5,409,102	1,776,043	33.33%
519	Otros Mobiliarios y Equipos de Administración	370,958	186,414	20,663	186,414	163,881	10%
521	Equipos y Aparatos Audiovisuales	686,954	480,868	48,616	480,868	157,471	33.33%
523	Cámaras Fotográficas y de Video	159,676	111,773	12,089	111,773	35,813	33.33%
529	Otro Mobiliario y Equipo Educativo y Recreativo	228,272	69,362	13,878	69,362	145,031	33.33%
541	Vehículos y Equipo Terrestre	11,604,453	7,589,619	1,001,566	7,589,619	3,013,267	20%

INSTITUTO DE FORMACIÓN PARA EL TRABAJO DEL ESTADO DE TABASCO

562	Maquinaria y Equipo Industrial	810,503	357,550	55,755	357,550	397,197	10%
564	Sistema de Aire Acondicionado, Calefacción y Refrigeración industrial y comercial	1,082,537	482,986	58,291	482,986	541,259	10%
565	Equipo de Comunicación y Telecomunicación	210,904	83,376	10,892	83,376	116,637	10%
567	Herramientas y Máquinas Herramientas	2,188,571	1,494,099	10,352	1,494,099	684,120	10%
569	Otros Equipos	248,814	111,476	14,425	111,476	122,913	10%
	Totales	27,938,691	17,713,257	1,901,249	17,713,257	10,225,433	

El Instituto de Formación para el Trabajo del Estado de Tabasco registra en Bienes Inmuebles en valor histórico la cantidad de 101 millones 179 mil 645 pesos a la cual se le aplico depreciación acumulada por un monto de 11 millones 310 mil 839 pesos, quedando un valor en libros por la cantidad de 88 millones 764 mil 311 pesos, como se describe a continuación:

Código	Descripción del Bien Inmueble	Importe de Adquisición	Depreciación acumulada al 31/12/2019	Depreciación del Ejercicio	Depreciación acumulada al 31/12/2020	Valor en libros	Porcentaje de Depreciación Anual
581	Terrenos	53,366,025	0	0	0	53,366,025	0%
583	Edificios	47,813,620	11,310,839	1,104,495	11,310,839	35,398,286	3.3%
	Totales	101,179,645	11,310,839	1,104,495	11,310,839	88,764,311	

a Depreciación se calcula de forma lineal y con los porcentajes que marca la Norma de Contabilidad Gubernamental del Poder Ejecutivo del Estado de Tabasco 2016, para el tratamiento contable de la depreciación.

El Instituto de Formación para el Trabajo del Estado de Tabasco registra en Bienes Intangibles en valor histórico la cantidad de 59 mil 879, como se describe a continuación:

Código	Descripción del Activo Intangible	Importe de Adquisición
591	Software	59,879
	Totales	59,879

Estimaciones y Deterioros

El Instituto de Formación para el Trabajo del Estado de Tabasco al 31 de diciembre de 2020 no tiene Estimaciones y Deterioros.

Otros Activos

El Instituto de Formación para el Trabajo del Estado de Tabasco al 31 de diciembre de 2020 no tiene Otros Activos.

Pasivo

El Instituto de formación para el Trabajo del Estado de Tabasco al 31 de diciembre de 2020, cuenta con los siguientes saldos en Pasivos Circulantes:

Handwritten marks: a circle with a cross, a plus sign, and a signature.

Concepto	Importe
Servicios Personales por Pagar a Corto Plazo	50,889
Proveedores por Pagar a Corto Plazo	623,066
Retenciones y Contribuciones por Pagar a Corto Plazo	3,010,840
Devoluciones de la Ley de Ingresos por Pagar a Corto Plazo	25,763
Otros Pasivos por Pagar a Corto Plazo	275,857
Total de Cuentas por Pagar a Corto Plazo	3,986,415

II) Notas al Estado de Actividades

Ingresos de Gestión

El Instituto de Formación para el Trabajo del Estado de Tabasco durante el ejercicio 2020 recibió ingresos por un importe total de 941,124 pesos, de los cuales fueron de Ingresos por recaudación de Recursos Propios.

Participaciones, Aportaciones, Convenios, Incentivos Derivados de la Colaboración Fiscal, Fondos Distintos de Aportaciones, Transferencias, Asignaciones, Subsidios y Subvenciones, y Pensiones y Jubilaciones

El Instituto de Formación para el Trabajo del Estado de Tabasco durante el ejercicio 2020 recibió ingresos por un importe total 89 millones 342 mil 372 pesos de los Recursos Federales Ramo 28 Participaciones a Entidades Federativas y Municipios, los Recursos Federales Ramo 11 Educación Pública y de Subsidios.

Otros Ingresos y Beneficios

El Instituto de Formación para el Trabajo del Estado de Tabasco durante el ejercicio 2020 no obtuvo Otros Ingresos y Beneficios.

Gastos y Otras Pérdidas

El Instituto de Formación para el Trabajo del Estado de Tabasco durante el ejercicio 2020 tuvo gastos de Servicios Personales por 59,608,106 pesos ,Materiales y Suministros por 956,532 pesos, Servicios Generales por 6,404,473 pesos,Depreciación del Ejercicio por 3,005,744 pesos y Disminución de Inventarios por 11,360 pesos.

III) Notas al Estado de Variación en la Hacienda Pública

El Estado de Variación en la Hacienda Pública registra un importe de 120,629,729 pesos el cual se encuentra integrado por el Patrimonio Contribuido, resultados de ejercicios anteriores y el resultado del ejercicio 2020

IV) Notas al Estado de Flujos de Efectivo

Efectivo y Equivalentes

El Instituto de Formación para el Trabajo registra en sus Estados Financieros la cantidad de 10 millones 541mil 833 pesos para el Ejercicio 2019 y 27 millones 385 mil 593 pesos para el ejercicio 2020.

Descripción	2020	2019
Efectivo y Equivalente	27,385,593	10,541,833
TOTAL DE EFECTIVO Y EQUIVALENTES	27,385,593	10,541,833

Descripción	2020	2019
Ahorro / Desahorro Antes de Rubros Extraordinarios	23,314,385	250,600
Estimaciones, Depreciaciones, Deterioros, Obsolencia y Amortizaciones	3,005,744	3,005,744
Disminución de Inventarios	11,360	287,344

INSTITUTO DE FORMACIÓN PARA EL TRABAJO DEL ESTADO DE TABASCO

Descripción	2020	2019
Resultado del Ejercicio (Ahorro/Desahorro)	20,297,281	-3,042,488

V) Conciliación entre los Ingresos Presupuestarios y Contables, así como entre los Egresos Presupuestarios y los Gastos Contables

El importe de Otros Ingresos No Contables de 32 millones 307 mil 129 pesos, corresponden a recursos no ejercidos al 31 de diciembre de 2020 y que serán reintegrados a la Secretaría de Finanzas a más tardar el día 15 de enero de 2021.

Instituto de Formación para el Trabajo del Estado de Tabasco Conciliación entre los Ingresos Presupuestarios y Contables Correspondiente del 01 de enero al 31 de diciembre de 2020 (Cifras en pesos)	
1. Total de Ingresos Presupuestarios	90,283,496
2. Más Ingresos contables no presupuestarios	0
2.1. Ingresos Financieros	0
2.2. Incremento por Variación de Inventarios	0
2.3. Disminución del Exceso de Estimaciones por Pérdida o Deterioro u Obsolescencia	0
2.4. Disminución del Exceso de Provisiones	0
2.5. Otros Ingresos y Beneficios Varios	0
2.6. Otros Ingresos Contables no Presupuestarios	0
3. Menos ingresos presupuestarios no contables	0
3.1. Aprovechamientos Patrimoniales	0
3.2. Ingresos Derivados de Financiamientos	0
3.3. Otros Ingresos Presupuestarios No Contables	0
4. Total de Ingresos Contables	90,283,496

INSTITUTO DE FORMACIÓN PARA EL TRABAJO DEL ESTADO DE TABASCO

Instituto de Formación para el Trabajo del Estado de Tabasco Conciliación entre los Egresos Presupuestarios y los Gastos Contables Correspondiente del 01 de enero al 31 de diciembre de 2020 (Cifras en pesos)	
1. Total de Egresos Presupuestarios	66,969,111
2. Menos Egresos Presupuestarios No Contables	956,532
2.1. Materias Primas y Materiales de Producción y Comercialización	0
2.2. Materiales y Suministro	956,532
2.3. Mobiliario y Equipo de Administración	0
2.4. Mobiliario y Equipo Educativo y Recreativo	0
2.5. Equipo e Instrumental Médico y de Laboratorio	0
2.6. Vehículos y Equipo de transporte	0
2.7. Equipo de Defensa y Seguridad	0
2.8. Maquinaria, Otros Equipos y Herramientas	0
2.9. Activos Biológicos	0
2.10. Bienes Inmuebles	0
2.11. Activos Intangibles	0
2.12. Obra Pública en Bienes de Dominio Público	0
2.13. Obra Pública en Bienes Propios	0
2.14. Acciones y Participaciones de Capital	0
2.15. Compra de Títulos y Valores	0
2.16. Concesión de Préstamos	0
2.17. Inversiones en Fideicomisos, Mandatos y Otros Análogos	0
2.18. Provisiones para Contingencias y Otras Erogaciones Especiales	0
2.19. Amortización de la Deuda Pública	0
2.20. Adeudos de Ejercicios Fiscales Anteriores (ADEFAS)	0
2.21. Otros Egresos Presupuestarios No Contables	0
3. Más Gastos Contables No Presupuestarios	3,973,636

Handwritten marks in blue ink: a circle with a cross, a star, and a plus sign.

3.1 Estimaciones, Depreciaciones, Deterioros, Obsolescencia y Amortizaciones	3,005,744
3.2 Provisiones	0
3.3 Disminución de inventarios	0
3.4 Aumento por insuficiencia de estimaciones por pérdida o deterioro u obsolescencia	0
3.5 Aumento por insuficiencia de provisiones	0
3.6 Otros Gastos	0
3.7 Otros Gastos Contables No Presupuestales	967,892
4. Total de Gastos Contables (4 = 1 - 2 + 3)	69,986,215

b) Notas de Memoria (Cuentas de Orden)

El Instituto de Formación para el Trabajo del Estado de Tabasco cuenta con cuentas de orden las cuales corresponden al Presupuesto de Ingresos y Egresos.

Cuentas de Orden Contables y Presupuestarias

Cuentas de Orden Presupuestario, integrados por los siguientes rubros:

Presupuesto de Ingresos Estimado por la Cantidad de 58,579,814 pesos, Modificado por un monto de 99,337,788 pesos, Devengado y Recaudado por la cantidad de 99,283,496 pesos.

c) Notas de Gestión Administrativa

1. Introducción

Los Estados Financieros del Instituto de Formación para el Trabajo del Estado de Tabasco tienen como objetivo la revelación del contexto y de los aspectos económicos-financieros más relevantes, los cuales fueron considerados para la elaboración de los mismos.

2. Panorama Económico y Financiero

Acuerdo, es que la consolidación de la democracia y del estado de derecho requieren de una administración pública eficaz y eficiente en la utilización de los recursos que el mandato popular le ha

confiado, para lo cual es necesario instrumentar las mejoras prácticas de disciplina, racionalidad y austeridad en la aplicación de los recursos públicos, con el objeto de generar ahorros y evitar el máximo incremento en el gasto corriente.

3. Autorización e Historia

A) Fecha de creación del ente

El instituto de Formación para el Trabajo del Estado de Tabasco es creado como un organismo descentralizado de la Administración Pública del Estado de Tabasco, con personalidad jurídica y patrimonio propio, sectorizado a la Secretaría de Educación mediante Acuerdo No.16087 Publicado en el suplemento 6142 B del Periódico Oficial del Estado de Tabasco con fecha 18 de julio de 2001 y firmado por el Gobernador del Estado Lic. Enrique Priego Dropeza, abrogado mediante el Acuerdo publicado en dicho periódico Oficial el 30 de enero de 2019, quedando este último instrumento sin efectos mediante el Acuerdo publicado en el mismo medio informativo el 26 de marzo de 2019, a fin de dar continuidad con la operación y situación jurídica del organismo descentralizado estatal.

Existe un acuerdo de colaboración con la Federación, en el cual el Estado aportara el 40 % del presupuesto que determine la federación. La partida de afectación estatal es la 42101 "Transferencias al Sector Educativo" para cumplimiento del Convenio de Colaboración para el Financiamiento y Operación del Instituto de Formación para el Trabajo del Estado de Tabasco (IFORTAB) y su Objetivo es "Promover la preparación académica de los jóvenes, la reorientación de la inversión para mejorar la captación de empleo".

B) Principales cambios en su estructura

El Instituto de Formación para el Trabajo del Estado de Tabasco cuenta con 7 planteles de capacitación para el trabajo en los municipios de: Centro, Paraíso, Tenosique, Nacajuca, Centla y Emiliano Zapata también cuenta aproximadamente 15 acciones móviles de capacitación en los municipios de: Balancán, Cárdenas, Cunduacán, Centro, Nacajuca, Centla; Macuspana y Emiliano Zapata.

4. Organización y Objeto Social

A) Objeto Social

Impartir e impulsar la formación para el trabajo en la entidad, propiciando una mejor calidad y vinculación de este servicio con el aparato productivo y las necesidades de desarrollo regional, estatal y nacional.

Se encuentra sectorizado a la Secretaría de Educación del Estado de Tabasco y es coordinado por la Dirección General de Centros de Formación para el trabajo de la Subsecretaría de Educación Media

Superior de la Secretaría de Educación Pública.

B) Principal Actividad

Impartición de cursos de formación para el trabajo.

C) Ejercicio Fiscal en curso

El Ejercicio fiscal corresponde del 01 de Enero al 31 de Diciembre de 2.020

D) Régimen Jurídico

Organismo Público Descentralizado de la administración pública del estado de Tabasco, con personalidad jurídica y patrimonio propia, bajo el régimen de institución sin fines lucrativos.

E) Consideraciones fiscales del ente

El instituto de Formación para el Trabajo del Estado de Tabasco tienes las siguientes obligaciones fiscales:

Declaración y pago provisional mensual de retenciones de Impuesto Sobre la Renta (ISR) por sueldos y salarios.

Declaración anual de Impuesto Sobre la Renta (ISR) donde informen sobre los pagos y retenciones de servicios profesionales. (Personas Morales).

Declaración anual de Impuesto Sobre la Renta (ISR) donde se informe sobre las retenciones efectuadas por pagos de rentas de bienes inmuebles.

5. Bases de Preparación de los Estados Financieros

A) Los Estados Financieros del Instituto de Formación para el Trabajo del Estado de Tabasco han sido preparados de acuerdo a los Postulados Básicos de Contabilidad Gubernamental emitidos por el CONAC (Consejo Nacional de Armonización Contable) que hacen referencia en Ley General de Contabilidad Gubernamental.

B) Para el reconocimiento, valuación y revelación de los distintos rubros de la información financiera se aplica en lo conducente la normatividad emitida por la CONAC, tales como: Normas y Metodología para determinación de momentos contables de Egresos, Ingresos, Principales Reglas del Registro y Valoración de Patrimonio, entre otras.

C) Los Postulados Básicos de Contabilidad Gubernamental son los elementos fundamentales que configuran el Sistema de Contabilidad Gubernamental (SCG), teniendo incidencia en la identificación, el análisis, la interpretación, la captación, el procesamiento y el reconocimiento de las transformaciones, transacciones y otros eventos que afecten el ente público.

Los postulados sustentan de manera técnica el registro de las operaciones, la elaboración y presentación de estados financieros; basados en su razonamiento, eficiencia demostrada, respaldo en legislación especializada y aplicación de la Ley General de Contabilidad Gubernamental con la finalidad de uniformar los métodos, procedimientos y prácticas contables.

Los Postulados Básicos de Contabilidad Gubernamental son:

-Sustancias Económica

-Entes Públicos

-Existencias Permanente

-Revelación Suficiente

-Importancia Relativa

-Registro Integración Presupuestaria

-Consolidación de la Información Financiera

-Devengo Contable

-Valuación

-Dualidad Económica

-Consistencia

6. Políticas de Contabilidad Significativas

En el IFORTAB se han adoptado algunas políticas contables de uso común en entidades similares, los cuales se indican en los incisos siguientes:

A) Bases de preparación de estados financieros: los estados financieros que se acompañan están preparados sobre la base del valor histórico original, y no incorporan en dichos estados financieros los efectos de la inflación de manera integral. Por esta razón, los estados financieros del ejercicio 2020 se presentan expresados en pesos históricos. En opinión de la administración de la entidad, dichos efectos no son importantes.

B) Depreciaciones: Las inversiones en bienes muebles se registran a su valor en libros, debido a que se reconoce el desgaste por depreciación de acuerdo a los lineamientos del CONAC, así mismo se informa que el método utilizado para llevar a cabo de la depreciación es el lineal.

C) Base de Reconocimiento de Ingresos: Los ingresos por subsidios recibidos del Estado son reconocidos contablemente en los resultados en el momento de ser aprobados o autorizados.

D) Mobiliario y Equipo: Las inversiones de bienes muebles e inmuebles se registran a su valor en libros, debido a que se reconoce el desgaste por depreciación de acuerdo a los lineamientos emitidos por el CONAC.

7. Posición en Moneda Extranjera y Protección por Riesgo Cambiario

Con respecto a las transacciones y operaciones efectuadas por el ente público, no existen manejos ni de Activos, Pasivos u otra transacción en moneda extranjera.

8. Reporte Analítico del Activo

Con relación al porcentaje de depreciación los importes que se reflejen en cada rubro se encuentran Depreciados y Amortizados conforme a los lineamientos emitidos por el CONAC.

9. Fideicomisos, Mandatos y Análogos

El Instituto de Formación para el Trabajo del Estado de Tabasco al 31 de diciembre de 2020 no tiene rubro de fideicomisos, Mandatos, Análogos.

10. Reporte de la Recaudación

El Instituto de Formación para el Trabajo del Estado de Tabasco al 31 de diciembre de 2020 no tiene Reportes de la Recaudación.

11. Información sobre la Deuda y el Reporte Analítico de la Deuda

El Instituto de Formación para el Trabajo del estado de Tabasco al 31 de diciembre de 2020 registra un importe de 3,986,415 pesos, el cual corresponde a cuentas por pagar a corto plazo.

12. Calificaciones Otorgadas

El Instituto de Formación para el Trabajo del Estado de Tabasco al 31 de diciembre de 2020 no tiene calificaciones otorgadas.

13. Proceso de Mejora

El Instituto de Formación para el Trabajo del estado de Tabasco al 31 de diciembre de 2020 no tiene Proceso de Mejora.

14. Información por Segmentos

La información que se presenta por segmentos corresponde al Presupuesto General de Egresos, presentada en los formatos oficiales emitidos por el CONAC.



15. Eventos Posteriores al Cierre

No se presentaron eventos posteriores al cierre

16. Partes Relacionadas

El Instituto de Formación para el Trabajo del Estado de Tabasco al 31 de diciembre de 2020 no tiene partes Relacionadas que pudieran ejercer influencia significativa sobre la toma de decisiones financieras y operativas.

17. Responsabilidad Sobre la Presentación Razonable de la Información Contable

La información contable está firmada en cada página, incluyendo la leyenda "protesta de decir verdad declaramos que los Estados Financieros y su Notas, son razonablemente correctos y son responsabilidad del emisor".

Bajo protesta de decir verdad declaramos que los Estados Financieros y sus Notas son razonablemente correctos y son responsabilidad del emisor


DR. ARIEL ENRIQUE CÉTINA BERTRUY
DIRECTOR GENERAL


LIC. SAMUEL AGUILAR LÓPEZ
ENCARGADO DE LA DIRECCIÓN ADMINISTRATIVA

X 
CONTABLE

INSTITUTO DE FORMACIÓN PARA EL TRABAJO DEL ESTADO DE TABASCO

Cuenta Pública 2020						
Estado Analítico de Ingresos						
Del 1 de enero al 31 de diciembre de 2020						
Rubro de Ingresos	Ingreso					Diferencia
	Estimado	Ampliaciones y Reducciones	Modificado	Devengado	Recaudado	
	1	2	3 = 1 + 2	4	5	
Impuestos	0	0	0	0	0	0
Cuotas y Aportaciones de Seguridad Social	0	0	0	0	0	0
Contribuciones de Mejoras	0	0	0	0	0	0
Derechos	0	0	0	0	0	0
Productos	0	0	0	0	0	0
Aprovechamientos	0	0	0	0	0	0
Ingresos por Venta de Bienes, Prestación de Servicios y Otros Ingresos	3,307,500	-2,280,439	1,027,061	941,124	941,124	-2,366,376
Participaciones, Aportaciones, Convenios, Incentivos Derivados de la Colaboración Fiscal y Fondos Distintos de Aportaciones	55,272,314	43,038,413	98,310,727	89,342,372	89,342,372	34,070,058
Transferencias, Asignaciones, Subsidios y Subvenciones, y Pensiones y Jubilaciones	0	0	0	0	0	0
Ingresos Derivados de Financiamientos	0	0	0	0	0	0
TOTAL	58,579,814	40,757,974	99,337,788	90,283,496	90,283,496	31,703,682

Estado Analítico de Ingresos Por Fuente de Financiamiento	Ingreso					Diferencia
	Estimado	Ampliaciones y Reducciones	Modificado	Devengado	Recaudado	
	1	2	3 = 1 + 2	4	5	
Ingresos del Poder Ejecutivo Federal o Estatal y de los Municipios	0	0	0	0	0	0
Impuestos	0	0	0	0	0	0
Cuotas y Aportaciones de Seguridad Social	0	0	0	0	0	0
Contribuciones de Mejoras	0	0	0	0	0	0
Derechos	0	0	0	0	0	0
Productos[1]	0	0	0	0	0	0
Aprovechamientos[2]	0	0	0	0	0	0
Participaciones, Aportaciones, Convenios, Incentivos Derivados de la Colaboración Fiscal y Fondos Distintos de Aportaciones	0	0	0	0	0	0
Transferencias, Asignaciones, Subsidios y Subvenciones, y Pensiones y Jubilaciones	0	0	0	0	0	0
Ingresos de los Entes Públicos de los Poderes Legislativo y Judicial, de los Órganos Autónomos y del Sector Paraestatal o Paramunicipal, así como de las Empresas Productivas del Estado	3,307,500	-2,280,439	1,027,061	941,124	941,124	-2,366,376
Cuotas y Aportaciones de Seguridad Social	0	0	0	0	0	0
Productos[1]	0	0	0	0	0	0
Ingresos por Venta de Bienes, Prestación de Servicios y Otros Ingresos[3]	3,307,500	-2,280,439	1,027,061	941,124	941,124	-2,366,376
Transferencias, Asignaciones, Subsidios y Subvenciones, y Pensiones y Jubilaciones	0	0	0	0	0	0
Ingresos Derivados de Financiamientos	0	0	0	0	0	0
Ingresos Derivados de Financiamientos	0	0	0	0	0	0
TOTAL	3,307,500	-2,280,439	1,027,061	941,124	941,124	-2,366,376

[1] Incluye intereses que generan las cuentas bancarias de los entes públicos en productos.

[2] Incluye donativos en efectivo del Poder Ejecutivo, entre otros aprovechamientos.

[3] Se refiere a los ingresos propios obtenidos por los Poderes Legislativo y Judicial, los Órganos Autónomos y las entidades de las administración pública paraestatal y paramunicipal, por sus actividades diversas no inherentes a su operación que generan recursos y que no sean ingresos por venta de bienes o prestación de servicios, tales como donativos en efectivo, entre otros.

INSTITUTO DE FORMACIÓN PARA EL TRABAJO DEL ESTADO DE TABASCO

CUENTA PÚBLICA
2020



Cuenta Pública 2020						
Estado Analítico del Ejercicio del Presupuesto de Egresos						
Clasificación por Objeto del Gasto (Capítulo y Concepto)						
Del 1 de enero al 31 de diciembre de 2020						
Concepto	Egresos					Subejercicio 6 = 3 - 4
	Aprobado	Ampliaciones / (Reducciones)	Modificado	Devengado	Pagado	
	1	2	3 = 1 + 2	4	5	
Servicios Personales	49,077,014	42,694,421	91,771,435	59,608,106	54,362,102	32,163,329
Remuneraciones al Personal de Carácter Permanente	28,094,018	21,603,008	49,697,026	33,300,523	32,616,010	16,396,503
Remuneraciones al Personal de Carácter Transitorio	0	7,680	7,680	7,680	6,912	0
Remuneraciones Adicionales y Especiales	1,359,777	9,700,125	11,059,902	8,468,933	7,069,639	2,590,969
Seguridad Social	12,079,108	2,377,788	14,456,896	7,620,125	6,701,308	6,836,771
Otras Prestaciones Sociales y Económicas	2,591,556	7,113,095	9,704,651	6,374,791	4,132,179	3,329,860
Previsiones	0	0	0	0	0	0
Pago de Estímulos a Servidores Públicos	4,952,555	1,892,725	6,845,280	3,836,054	3,836,054	3,009,226
Materiales y Suministros	1,961,000	-930,449	1,030,551	956,532	904,646	74,019
Materiales de Administración, Emisión de Documentos y Artículos Oficiales	725,000	-381,168	343,832	307,688	265,487	36,144
Alimentos y Utensilios	77,000	-43,022	33,978	24,303	23,861	9,675
Materias Primas y Materiales de Producción y Comercialización	0	0	0	0	0	0
Materiales y Artículos de Construcción y de Reparación	185,000	-91,270	93,730	70,530	70,530	23,200
Productos Químicos, Farmacéuticos y de Laboratorio	0	0	0	0	0	0
Combustibles, Lubricantes y Aditivos	700,000	-310,000	390,000	385,000	385,000	5,000
Vestuario, Blancos, Prendas de Protección y Artículos Deportivos	140,000	-139,731	269	269	269	0
Materiales y Suministros para Seguridad	0	0	0	0	0	0
Herramientas, Refacciones y Accesorios Menores	134,000	34,742	168,742	168,742	159,499	0
Servicios Generales	7,541,800	-1,005,997	6,535,803	6,404,473	5,781,633	131,330
Servicios Básicos	1,007,500	-55,270	952,230	926,483	834,386	25,747
Servicios de Arrendamiento	3,004,800	-36,772	2,968,028	2,961,639	2,664,759	6,389
Servicios Profesionales, Científicos, Técnicos y Otros Servicios	152,500	3,261	155,761	154,361	154,361	1,400
Servicios Financieros, Bancarios y Comerciales	317,500	-65,668	251,832	244,724	244,724	7,108
Servicios de Instalación, Reparación, Mantenimiento y Conservación	594,500	-97,350	497,150	491,985	491,985	5,165
Servicios de Comunicación Social y Publicidad	0	0	0	0	0	0
Servicios de Traslado y Viáticos	840,000	-593,634	246,366	207,125	207,125	39,241
Servicios Oficiales	0	0	0	0	0	0
Otros Servicios Generales	1,625,000	-160,564	1,464,436	1,418,156	1,184,293	46,280
Transferencias, Asignaciones, Subsidios y Otras Ayudas	0	0	0	0	0	0
Transferencias Internas y Asignaciones al Sector Público	0	0	0	0	0	0
Transferencias al Resto del Sector Público	0	0	0	0	0	0
Subsidios y Subvenciones	0	0	0	0	0	0
Ayudas Sociales	0	0	0	0	0	0
Pensiones y Jubilaciones	0	0	0	0	0	0
Transferencias a Fideicomisos, Mandatos y Otros Análogos	0	0	0	0	0	0

Handwritten signatures and initials in blue ink.

INSTITUTO DE FORMACIÓN PARA EL TRABAJO DEL ESTADO DE TABASCO


Cuenta Pública 2020						
Estado Analítico del Ejercicio del Presupuesto de Egresos						
Clasificación por Objeto del Gasto (Capítulo y Concepto)						
Del 1 de enero al 31 de diciembre de 2020						
Concepto	Egresos					Subejercicio 6 = 3 - 4
	Aprobado	Ampliaciones / (Reducciones)	Modificado	Devengado	Pagado	
	1	2	3 = 1 + 2	4	5	
Transferencias a la Seguridad Social	0	0	0	0	0	0
Donativos	0	0	0	0	0	0
Transferencias al Exterior	0	0	0	0	0	0
Bienes Muebles, Inmuebles e Intangibles	0	0	0	0	0	0
Mobiliario y Equipo de Administración	0	0	0	0	0	0
Mobiliario y Equipo Educativo y Recreativo	0	0	0	0	0	0
Equipo e Instrumental Médico y de Laboratorio	0	0	0	0	0	0
Vehículos y Equipo de Transporte	0	0	0	0	0	0
Equipo de Defensa y Seguridad	0	0	0	0	0	0
Maquinaria, Otros Equipos y Herramientas	0	0	0	0	0	0
Activos Biológicos	0	0	0	0	0	0
Bienes Inmuebles	0	0	0	0	0	0
Activos Intangibles	0	0	0	0	0	0
Inversión Pública	0	0	0	0	0	0
Obra Pública en Bienes de Dominio Público	0	0	0	0	0	0
Obra Pública en Bienes Propios	0	0	0	0	0	0
Proyectos Productivos y Acciones de Fomento	0	0	0	0	0	0
Inversiones Financieras y Otras Provisiones	0	0	0	0	0	0
Inversiones para el Fomento de Actividades Productivas	0	0	0	0	0	0
Acciones y Participaciones de Capital	0	0	0	0	0	0
Compra de Títulos y Valores	0	0	0	0	0	0
Concesión de Préstamos	0	0	0	0	0	0
Inversiones en Fideicomisos, Mandatos y Otros Análogos	0	0	0	0	0	0
Otras Inversiones Financieras	0	0	0	0	0	0
Provisiones para Contingencias y Otras Erogaciones Especiales	0	0	0	0	0	0
Participaciones y Aportaciones	0	0	0	0	0	0
Participaciones	0	0	0	0	0	0
Aportaciones	0	0	0	0	0	0
Convenios	0	0	0	0	0	0
Deuda Pública	0	0	0	0	0	0
Amortización de la Deuda Pública	0	0	0	0	0	0
Intereses de la Deuda Pública	0	0	0	0	0	0
Comisiones de la Deuda Pública	0	0	0	0	0	0
Gastos de la Deuda Pública	0	0	0	0	0	0
Costos por Coberturas	0	0	0	0	0	0

Cuenta Pública 2020							
Estado Analítico del Ejercicio del Presupuesto de Egresos							
Clasificación por Objeto del Gasto (Capítulo y Concepto)							
Del 1 de enero al 31 de diciembre de 2020							
Concepto	Egresos					Subejercicio	
	Aprobado	Ampliaciones / (Reducciones)	Modificado	Devengado	Pagado		
	1	2	3 = 1 + 2	4	5		6 = 3 - 4
Apoyos Financieros	0	0	0	0	0	0	
Adeudos de Ejercicios Fiscales Anteriores (ADEFAS)	0	0	0	0	0	0	
Total del Gasto	58,579,814	40,757,975	99,337,789	66,969,111	61,048,381	32,368,678	

Handwritten marks: a circled '8', a checkmark, and some illegible scribbles.

INSTITUTO DE FORMACIÓN PARA EL TRABAJO DEL ESTADO DE TABASCO

Cuenta Pública 2020 Estado Analítico del Ejercicio del Presupuesto de Egresos Clasificación Administrativa Del 1 de enero al 31 de diciembre de 2020						
Concepto	Egresos					Subejercicio 6 = 3 - 4
	Aprobado	Ampliaciones / Reducciones	Modificado	Devengado	Pagado	
	1	2	3 = 1 + 2	4	5	
Instituto de Formación para el Trabajo del Estado de Tabasco	58,579,814	40,757,975	99,337,789	66,969,111	61,048,382	32,368,678
Total del Gasto	58,579,814	40,757,975	99,337,789	66,969,111	61,048,382	32,368,678



Cuenta Pública 2020
 Estado Analítico del Ejercicio del Presupuesto de Egresos
 Clasificación Administrativa
 Del 1 de enero al 31 de diciembre de 2020

Concepto	Egresos					Subejercicio 6 = 3 - 4
	Aprobado	Ampliaciones y Reducciones	Modificado	Devengado	Pagado	
	1	2	3 = 1 + 2	4	5	
Poder Ejecutivo	0	0	0	0	0	0
Poder Legislativo	0	0	0	0	0	0
Poder Judicial	0	0	0	0	0	0
Órganos Autónomos	0	0	0	0	0	0
Total del Gasto	0	0	0	0	0	0



INSTITUTO DE FORMACIÓN PARA EL TRABAJO DEL ESTADO DE TABASCO

CUENTA PÚBLICA

2020



Cuenta Pública 2020						
Estado Analítico del Ejercicio del Presupuesto de Egresos						
Clasificación Administrativa						
Del 1 de enero al 31 de diciembre de 2020						
Concepto	Egresos					Subejercicio
	Aprobado	Ampliaciones / Reducciones	Modificado	Devengado	Pagado	
	1	2	3 = 1 + 2	4	5	
Entidades Paraestatales y Fideicomisos No Empresariales y No Financieros	58,579,814	40,757,975	99,337,789	66,969,111	61,048,382	32,368,678
Instituciones Públicas de la Seguridad Social	0	0	0	0	0	0
Entidades Paraestatales Empresariales No Financieras con Participación Estatal Mayoritaria	0	0	0	0	0	0
Fideicomisos Empresariales No Financieros con Participación Estatal Mayoritaria	0	0	0	0	0	0
Entidades Paraestatales Empresariales Financieras Monetarias con Participación Estatal Mayoritaria	0	0	0	0	0	0
Entidades Paraestatales Empresariales Financieras No Monetarias con Participación Estatal Mayoritaria	0	0	0	0	0	0
Fideicomisos Financieros Públicos con Participación Estatal Mayoritaria	0	0	0	0	0	0
Total del Gasto	58,579,814	40,757,975	99,337,789	66,969,111	61,048,382	32,368,678

Handwritten marks and signatures in blue ink.

INSTITUTO DE FORMACIÓN PARA EL TRABAJO DEL ESTADO DE TABASCO

CUENTA PÚBLICA
2020




Cuenta Pública 2020						
Estado Analítico del Ejercicio del Presupuesto de Egresos						
Clasificación Funcional (Finalidad y Función)						
Del 1 de enero al 31 de diciembre de 2020						
Concepto	Egresos					Subejercicio 6 = 3 - 4
	Aprobado	Ampliaciones / Reducciones	Modificado	Devengado	Pagado	
	1	2	3 = 1 + 2	4	5	
Gobierno	0	0	0	0	0	0
Legislación	0	0	0	0	0	0
Justicia	0	0	0	0	0	0
Coordinación de la Política de Gobierno	0	0	0	0	0	0
Relaciones Exteriores	0	0	0	0	0	0
Asuntos Financieros y Hacendarios	0	0	0	0	0	0
Seguridad Nacional	0	0	0	0	0	0
Asuntos de Orden Público y de Seguridad Interior	0	0	0	0	0	0
Otros Servicios Generales	0	0	0	0	0	0
Desarrollo Social	58,579,814	40,757,975	99,337,789	66,969,111	61,048,382	32,368,678
Protección Ambiental	0	0	0	0	0	0
Vivienda y Servicios a la Comunidad	0	0	0	0	0	0
Salud	0	0	0	0	0	0
Recreación, Cultura y Otras Manifestaciones Sociales	0	0	0	0	0	0
Educación	58,579,814	40,757,975	99,337,789	66,969,111	61,048,382	32,368,678
Protección Social	0	0	0	0	0	0
Otros Asuntos Sociales	0	0	0	0	0	0
Desarrollo Económico	0	0	0	0	0	0
Asuntos Económicos, Comerciales y laborales en General	0	0	0	0	0	0
Agropecuaria, Silvicultura, Pesca y Caza	0	0	0	0	0	0
Combustibles y Energía	0	0	0	0	0	0
Minería, Manufacturas y Construcción	0	0	0	0	0	0
Transporte	0	0	0	0	0	0
Comunicaciones	0	0	0	0	0	0
Turismo	0	0	0	0	0	0
Ciencia, Tecnología e Innovación	0	0	0	0	0	0
Otras Industrias y Otros Asuntos Económicos	0	0	0	0	0	0
Otras no Clasificadas en Funciones Anteriores	0	0	0	0	0	0
Transacciones de la Deuda Pública / Costo Financiero de la Deuda	0	0	0	0	0	0
Transferencias, Participaciones y Aportaciones entre Diferentes Niveles y Ordenes de Gobierno	0	0	0	0	0	0
Saneamiento del Sistema Financiero	0	0	0	0	0	0
Adeudos de Ejercicios Fiscales Anteriores	0	0	0	0	0	0
Total del Gasto	58,579,814	40,757,975	99,337,789	66,969,111	61,048,382	32,368,678

Cuenta Pública 2020						
Estado Analítico del Ejercicio del Presupuesto de Egresos						
Clasificación Económica (por tipo de Gasto)						
Del 1 de enero al 31 de diciembre de 2020						
Concepto	Egresos					Subejercicio
	Aprobado	Ampliaciones / Reducciones	Modificado	Devengado	Pagado	
	1	2	3 = 1 + 2	4	5	
Gasto Corriente	58,579,814	40,757,975	99,337,789	66,969,111	61,048,382	32,368,678
Gasto de Capital	0	0	0	0	0	0
Amortización de la Deuda y Disminución de Pasivos	0	0	0	0	0	0
Pensiones y Jubilaciones	0	0	0	0	0	0
Participaciones	0	0	0	0	0	0
Total del Gasto	58,579,814	40,757,975	99,337,789	66,969,111	61,048,382	32,368,678




INSTITUTO DE FORMACIÓN PARA EL TRABAJO DEL ESTADO DE TABASCO

Cuenta Pública 2020 Endeudamiento Neto Del 1 de enero al 31 de diciembre de 2020			
Identificación de Crédito o Instrumento	Contratación/Colocación	Amortización	Endeudamiento Neto
	A	B	C = A - B
Créditos Bancarios			
El Instituto de Formación para el Trabajo del Estado de Tabasco al 31 de Diciembre de 2020, no tiene Créditos Bancarios.	0	0	0
Total Créditos Bancarios	0	0	0
Otros instrumentos de Deuda			
El Instituto de Formación para el Trabajo del Estado de Tabasco al 31 de Diciembre de 2020, no tiene Otros Instrumentos de Deuda.	0	0	0
Total Otros Instrumentos de Deuda	0	0	0
TOTAL	0	0	0



INSTITUTO DE FORMACIÓN PARA EL TRABAJO DEL ESTADO DE TABASCO

Cuenta Pública 2020 Intereses de la Deuda Del 1 de enero al 31 de diciembre de 2020		
Identificación de Crédito o Instrumento	Devengado	Pagado
Créditos Bancarios		
El Instituto de Formación para el Trabajo del Estado de Tabasco al 31 de Diciembre de 2020, no tiene Créditos Bancarios.	0	0
Total de Intereses de Créditos Bancarios	0	0
Otros Instrumentos de Deuda		
El Instituto de Formación para el Trabajo del Estado de Tabasco al 31 de Diciembre de 2020, no tiene Otros Instrumentos de Deuda.	0	0
Total de Intereses de Otros Instrumentos de Deuda	0	0
TOTAL	0	0



INSTITUTO DE FORMACIÓN PARA EL TRABAJO DEL ESTADO DE TABASCO

Cuenta Pública 2020
Indicadores de Postura Fiscal
Del 1 de enero al 31 de diciembre de 2020

Concepto	Estimado	Devengado	Pagado ³
I. Ingresos Presupuestarios (I = 1 + 2)	58,579,814	90,283,496	90,283,496
1. Ingresos del Gobierno de la Entidad Federativa ¹	0	0	0
2. Ingresos del Sector Paraestatal ¹	58,579,814	90,283,496	90,283,496
II. Egresos Presupuestarios (II = 3 + 4)	58,579,814	66,969,111	61,048,381
3. Egresos del Gobierno de la Entidad Federativa ²	0	0	0
4. Egresos del Sector Paraestatal ²	58,579,814	66,969,111	61,048,381
III. Balance Presupuestario (Superávit o Déficit) (III = I - II)	0	23,314,385	29,235,115

Concepto	Estimado	Devengado	Pagado ³
III. Balance Presupuestario (Superávit o Déficit)	0	23,314,385	29,235,115
IV. Intereses, Comisiones y Gastos de la Deuda	0	0	0
V. Balance Primario (Superávit o Déficit) (V = III - IV)	0	23,314,385	29,235,115

Concepto	Estimado	Devengado	Pagado ³
A. Financiamiento	0	0	0
B. Amortización de la Deuda	0	0	0
C. Endeudamiento ó Desendeudamiento (C = A - B)	0	0	0

1 Los Ingresos que se presentan son los ingresos presupuestario totales sin incluir los ingresos por financiamientos. Los Ingresos del Gobierno de la Entidad Federativa corresponden a los del Poder Ejecutivo, Legislativo Judicial y Autónomos

2 Los egresos que se presentan son los egresos presupuestarios totales sin incluir los egresos por amortización. Los egresos del Gobierno de la Entidad Federativa corresponden a los del Poder Ejecutivo, Legislativo, Judicial y Órganos Autónomos

3 Para Ingresos se reportan los ingresos recaudados; para egresos se reportan los egresos pagados



INSTITUTO DE FORMACIÓN PARA EL TRABAJO DEL ESTADO DE TABASCO

Cuenta Pública 2020 Gasto por Categoría Programática Del 1 de enero al 31 de diciembre de 2020						
Concepto	Egresos					Subejercicio 6 = 3 - 4
	Aprobado	Ampliaciones / Reducciones	Modificado	Devengado	Pagado	
	1	2	3 = 1 + 2	4	5	
Programas	58,579,814	40,757,975	99,337,789	66,969,111	61,048,382	32,368,678
Subsidios: Sectores Social y Privado o Entidades Federativas y Municipios	0	0	0	0	0	0
Sujetos a Reglas de Operación	0	0	0	0	0	0
Otros Subsidios	0	0	0	0	0	0
Desempeño de las Funciones	58,579,814	40,757,975	99,337,789	66,969,111	61,048,382	32,368,678
Prestación de Servicios Públicos	58,579,814	40,757,975	99,337,789	66,969,111	61,048,382	32,368,678
Provisión de Bienes Públicos	0	0	0	0	0	0
Planeación, Seguimiento y Evaluación de Políticas Públicas	0	0	0	0	0	0
Promoción y Fomento	0	0	0	0	0	0
Regulación y Supervisión	0	0	0	0	0	0
Funciones de las Fuerzas Armadas (Únicamente Gobierno Federal)	0	0	0	0	0	0
Específicos	0	0	0	0	0	0
Proyectos de Inversión	0	0	0	0	0	0
Administrativos y de Apoyo	0	0	0	0	0	0
Apoyo al Proceso Presupuestario y para Mejorar la Eficiencia Institucional	0	0	0	0	0	0
Apoyo a la Función Pública y al Mejoramiento de la Gestión	0	0	0	0	0	0
Operaciones Ajenas	0	0	0	0	0	0
Compromisos	0	0	0	0	0	0
Obligaciones de Cumplimiento de Resolución Jurisdiccional	0	0	0	0	0	0
Desastres Naturales	0	0	0	0	0	0
Obligaciones	0	0	0	0	0	0
Pensiones y Jubilaciones	0	0	0	0	0	0
Aportaciones a la Seguridad Social	0	0	0	0	0	0
Aportaciones a Fondos de Estabilización	0	0	0	0	0	0
Aportaciones a Fondos de Inversión y Reestructura de Pensiones	0	0	0	0	0	0
Programas de Gastos Federalizado (Gobierno Federal)	0	0	0	0	0	0
Gasto Federalizado	0	0	0	0	0	0
Participaciones a Entidades Federativas y Municipios	0	0	0	0	0	0
Costo Financiero, Deuda o Apoyos a Deudores y Ahorradores de la Banca	0	0	0	0	0	0
Adeudos de Ejercicios Fiscales Anteriores	0	0	0	0	0	0
Total del Gasto	58,579,814	40,757,975	99,337,789	66,969,111	61,048,382	32,368,678

Handwritten signatures and initials in blue ink.

PROGRAMAS Y PROYECTOS DE INVERSIÓN

El Instituto de Formación para el Trabajo del Estado de Tabasco al 31 de Diciembre de 2020 no tiene Programas y Proyectos de Inversión.



INDICADORES DE RESULTADOS

El Instituto de Formación para el Trabajo del Estado de Tabasco con el objetivo general de impartir e impulsar la formación para el trabajo en la entidad, proporcionando calidad y vinculación de este servicio con el aparato productivo y las necesidades de desarrollo regional y estatal, utiliza la Matriz de Indicadores de Resultados de su programa presupuestario la cual se describe a continuación:

Programa	Avance
E0062- Formación para el Trabajo	69.72%

Impartición de cursos de formación para el trabajo en las modalidades de: cursos regulares, cursos de extensión, cursos de capacitación acelerada específica y servicio de evaluación de reconocimiento a la competencia ocupacional, a las persona mayores de 15 años en el Estado de Tabasco, principalmente a las personas desempleadas o en situación de vulnerabilidad y que les permitieron adquirir habilidades y conocimiento para alcanzar un mejor nivel de vida y contribuir al desarrollo económico de sus familias y comunidades.



INSTITUTO DE FORMACIÓN PARA EL TRABAJO DEL ESTADO DE TABASCO

CUENTA PÚBLICA

2020



Cuenta Pública 2020
Estado de Situación Financiera Detallado - LDF
Al 31 de diciembre de 2019 y al 31 de diciembre de 2020
(PESOS)

Concepto	31 de diciembre 2020	31 de diciembre 2019	Concepto	31 de diciembre 2020	31 de diciembre 2019
ACTIVO			PASIVO		
Activo Circulante			Activo Circulante		
a. Efectivo y Equivalentes (a=a1+a2+a3+a4+a5+a6+a7)	27,385,593	10,541,833	a. Cuentas por Pagar a Corto Plazo (a=a1+a2+a3+a4+a5+a6+a7+a8+a9)	3,710,558	10,228,195
a1) Efectivo	0	0	a1) Servicios Personales por Pagar a Corto Plazo	50,889	186,895
a2) Bancos/Tesorería	0	0	a2) Proveedores por Pagar a Corto Plazo	623,066	307,079
a3) Bancos/Dependencias y Otros	27,385,593	10,541,833	a3) Contratistas por Obras Públicas por Pagar a Corto Plazo	0	0
a4) Inversiones Temporales (Hasta 3 meses)	0	0	a4) Participaciones y Aportaciones por Pagar a Corto Plazo	0	0
a5) Fondos con Afectación Específica	0	0	a5) Transferencias Otorgadas por Pagar a Corto Plazo	0	0
a6) Depósitos de Fondos de Terceros en Garantía y/o Administración	0	0	a6) Intereses, Comisiones y Otros Gastos de la Deuda Pública por Pagar a Corto Plazo	0	0
a7) Otros Efectivos y Equivalentes	0	0	a7) Retenciones y Contribuciones por Pagar a Corto Plazo	3,010,840	1,829,853
b. Derechos a Recibir Efectivo o Equivalentes (b=b1+b2+b3+b4+b5+b6+b7)	76,333	4,797	a8) Devoluciones de la Ley de Ingresos por Pagar a Corto Plazo	25,763	7,904,368
b1) Inversiones Financieras de Corto Plazo	0	0	a9) Otras Cuentas por Pagar a Corto Plazo	0	0
b2) Cuentas por Cobrar a Corto Plazo	0	0	b. Documentos por Pagar a Corto Plazo (b=b1+b2+b3)	0	0
b3) Deudores Diversos por Cobrar a Corto Plazo	17,532	923	b1) Documentos Comerciales por Pagar a Corto Plazo	0	0
b4) Ingresos por Recuperar a Corto Plazo	0	0	b2) Documentos con Contratistas por Obras Públicas por Pagar a Corto Plazo	0	0
b5) Deudores por Anticipos de la Tesorería a Corto Plazo	11,950	3,874	b3) Otros Documentos por Pagar a Corto Plazo	0	0
b6) Préstamos Otorgados a Corto Plazo	0	0	c. Porción a Corto Plazo de la Deuda Pública a Largo Plazo (c=c1+c2)	0	0
b7) Otros Derechos a Recibir Efectivo o Equivalentes a Corto Plazo	46,851	0	c1) Porción a Corto Plazo de la Deuda Pública	0	0
c. Derechos a Recibir Bienes o Servicios (c=c1+c2+c3+c4+c5)	0	0	c2) Porción a Corto Plazo de Arrendamiento Financiero	0	0
c1) Anticipo a Proveedores por Adquisición de Bienes y Prestación de Servicios a Corto Plazo	0	0	d. Títulos y Valores a Corto Plazo	0	0
c2) Anticipo a Proveedores por Adquisición de Bienes Inmuebles y Muebles a Corto Plazo	0	0	e. Pasivos Diferidos a Corto Plazo (e=e1+e2+e3)	0	0
c3) Anticipo a Proveedores por Adquisición de Bienes Intangibles a Corto Plazo	0	0	e1) Ingresos Cobrados por Adelantado a Corto Plazo	0	0
c4) Anticipo a Contratistas por Obras Públicas a Corto Plazo	0	0	e2) Intereses Cobrados por Adelantado a Corto Plazo	0	0
c5) Otros Derechos a Recibir Bienes o Servicios a Corto Plazo	0	0	e3) Otros Pasivos Diferidos a Corto Plazo	0	0
d. Inventarios (d=d1+d2+d3+d4+d5)	0	0	f. Fondos y Bienes de Terceros en Garantía y/o Administración a Corto Plazo (f=f1+f2+f3+f4+f5+f6)	0	0
d1) Inventario de Mercancías para Venta	0	0	f1) Fondos en Garantía a Corto Plazo	0	0
d2) Inventario de Mercancías Terminadas	0	0	f2) Fondos en Administración a Corto Plazo	0	0
d3) Inventario de Mercancías en Proceso de Elaboración	0	0	f3) Fondos Contingentes a Corto Plazo	0	0
d4) Inventario de Materias Primas, Materiales y Suministros para Producción	0	0	f4) Fondos de Fideicomisos, Mandatos y Contratos Análogos a Corto Plazo	0	0
d5) Bienes en Transito	0	0	f5) Otros Fondos de Terceros en Garantía y/o Administración a Corto Plazo	0	0
e. Almacenes	5,844	17,203	f6) Valores y Bienes en Garantía a Corto Plazo	0	0
f. Estimación por Pérdida o Deterioro de Activos Circulantes (f=f1+f2)	0	0	g. Provisiones a Corto Plazo (g=g1+g2+g3)	0	0
f1) Estimación para Cuentas Incobrables por Derechos a Recibir Efectivo o Equivalentes	0	0	g1) Provisión para Demandas y Juicios a Corto Plazo	0	0
f2) Estimación por Deterioro de Inventarios	0	0	g2) Provisión para Contingencias a Corto Plazo	0	0
g. Otros Activos Circulantes (g=g1+g2+g3+g4)	0	0	g3) Otras Provisiones a Corto Plazo	0	0
g1) Valores en Garantía	0	0	h. Otros Pasivos a Corto Plazo (h=h1+h2+h3)	275,856	157,309
g2) Bienes en Garantía (excluye depósitos de fondos)	0	0	h1) Ingresos por Clasificar	16,597	163,411
g3) Bienes Derivados de Embargos, Decomisos, Aseguramientos y Dación en pago	0	0	h2) Recaudación por Participar	248,559	0
g4) Adquisición con Fondos de Terceros	0	0	h3) Otros Pasivos Circulantes	10,700	13,898
IA. Total de Activos Circulantes (IA=a+b+c+d+e+f+g)	27,447,770	10,549,833	IIA. Total de Pasivos Circulantes (IIA=a+b+c+d+e+f+g+h)	3,986,414	10,385,504
Activo No Circulante			Pasivo No Circulantes		
a. Inversiones Financieras a Largo Plazo	0	0	a. Cuentas por Pagar a Largo Plazo	0	0
b. Derechos a Recibir Efectivo o Equivalentes a Largo Plazo	0	0	b. Documentos por Pagar a Largo Plazo	0	0
c. Bienes Inmuebles, Infraestructura y Construcciones en Proceso	101,179,645	101,179,645	c. Deuda Pública a Largo Plazo	0	0
d. Bienes Muebles	27,938,691	27,938,691	d. Pasivos Diferidos a Largo Plazo	0	0
e. Activos Intangibles	59,879	59,879	e. Fondos y Bienes de Terceros en Garantía y/o en Administración a Largo Plazo	0	0
f. Depreciación, Deterioro y Amortización Acumulada de Bienes	-32,029,841	-29,024,096	f. Provisiones a Largo Plazo	0	0
g. Activos Diferidos	0	0	IIIB. Total de Pasivos No Circulantes (IIIB=a+b+c+d+e+f)	0	0
h. Estimación por Pérdida o Deterioro de Activos no Circulantes	0	0	II. Total del Pasivo (II=IIA+IIIB)	3,986,414	10,385,504
i. Otros Activos No Circulantes	0	0	HACIENDA PÚBLICA/PATRIMONIO		
			IIIA. Hacienda Pública/Patrimonio Contribuido (IIIA=a+b+c)	125,569,834	125,569,834

Handwritten signatures and initials in blue ink.

INSTITUTO DE FORMACIÓN PARA EL TRABAJO DEL ESTADO DE TABASCO

CUENTA PÚBLICA

2020



Cuenta Pública 2020					
Estado de Situación Financiera Detallado - LDF					
Al 31 de diciembre de 2019 y al 31 de diciembre de 2020					
(PESOS)					
Concepto	2020	31 de diciembre 2019	Concepto	2020	31 de diciembre 2019
IB. Total de Activos No Circulantes (B+a+b+c+d+e+f+g+h+i)	97,148,374	100,154,119	a. Aportaciones	81,782,804	89,782,804
I. Total del Activo (I=IA+IB)	124,616,144	110,717,952	b. Donaciones de Capital	35,787,030	35,787,030
			c. Actualización de la Hacienda Pública/ Patrimonio	0	0
			IIIB. Hacienda Pública/Patrimonio Generado (IIIB=a+b+c+d+e)	-4,940,104	-25,237,386
			a. Resultados del Ejercicio (Ahorro / Desahorro)	20,297,281	-3,042,488
			b. Resultados de Ejercicios Anteriores	-6,904,082	-3,861,595
			c. Revalúos	0	0
			d. Reservas	0	0
			e. Rectificaciones de Resultados de Ejercicios Anteriores	-18,333,303	-18,333,303
			IIIC. Exceso o Insuficiencia en la Actualización de la Hacienda Pública/Patrimonio (IIIC=a-b)	0	0
			a. Resultado por Posición Monetaria	0	0
			b. Resultado por Tenencia de Activos no Monetarios	0	0
			III. Total Hacienda Pública/ Patrimonio (III=IIIA+IIIB+IIIC)	120,629,730	100,332,448
			IV. Total del Pasivo y Hacienda Pública / Patrimonio (IV=II+III)	124,616,144	110,717,952

INSTITUTO DE FORMACIÓN PARA EL TRABAJO DEL ESTADO DE TABASCO


Cuenta Pública 2020 Informe Analítico de la Deuda Pública y Otros Pasivos - LDF Del 1 de enero al 31 de diciembre de 2020 (PESOS)							
Denominación de la Deuda Pública y Otros Pasivos (c)	Saldo al 31 de diciembre de 2019 (d)	Disposiciones del Periodo (e)	Amortizaciones del Periodo (f)	Revaluaciones, Reclasificaciones y Otros Ajustes (g)	Saldo Final del Periodo (h) h=d+e+f+g	Pago de Intereses del Periodo (i)	Pago de Comisiones y demás costos asociados durante el Periodo (j)
1. Deuda Pública (1=A+B)	0	0	0	0	0	0	0
A. Corto Plazo (A=a1+a2+a3)	0	0	0	0	0	0	0
a1) Instituciones de Crédito	0	0	0	0	0	0	0
a2) Títulos y Valores	0	0	0	0	0	0	0
a3) Arrendamientos Financieros	0	0	0	0	0	0	0
B. Largo Plazo (B=b1+b2+b3)	0	0	0	0	0	0	0
b1) Instituciones de Crédito	0	0	0	0	0	0	0
b2) Títulos y Valores	0	0	0	0	0	0	0
b3) Arrendamientos Financieros	0	0	0	0	0	0	0
2. Otros Pasivos	10,385,504				3,986,415		
3. Total de la Deuda Pública y Otros Pasivos (3=1+2)	10,385,504	0	0	0	3,986,415	0	0
4. Deuda Contingente 1 (Informativo)	0	0	0	0	0	0	0
A. Deuda Contingente 1	0	0	0	0	0	0	0
B. Deuda Contingente 2	0	0	0	0	0	0	0
C. Deuda Contingente XX	0	0	0	0	0	0	0
5. Valor de Instrumentos Bono Cupón Cero 2 (Informativo)	0	0	0	0	0	0	0
A. Instrumento Bono Cupón Cero 1	0	0	0	0	0	0	0
B. Instrumento Bono Cupón Cero 2	0	0	0	0	0	0	0
C. Instrumento Bono Cupón Cero XX	0	0	0	0	0	0	0

1 Se refiere a cualquier financiamiento sin fuente o garantía de pago definida, que sea asumida de manera solidaria o subsidiaria por las Entidades Federativas con sus Municipios, organismos descentralizados y empresas de participación estatal mayoritaria y fideicomisos, locales o municipales, y por los Municipios con sus respectivos organismos descentralizados y empresas de participación municipal mayoritaria.

2 Se refiere al valor del Bono Cupón Cero que respalda el pago de los créditos asociados al mismo (Activo).

Obligaciones a Corto Plazo	Monto Contratado (l)	Plazo Pactado (m)	Tasa de Interés (n)	Comisiones y Costos Relacionados (o)	Tasa Efectiva (p)
6. Obligaciones a Corto Plazo (Informativo)	0	0		0	
A. Crédito 1	0	0		0	
A. Crédito 2	0	0		0	
A. Crédito XX	0	0		0	

Cuenta Pública 2020 Informe Analítico de Obligaciones Diferentes de Financiamientos - LDF Del 1 de enero al 31 de diciembre de 2020 (PESOS)										
Denominación de las Obligaciones Diferentes de Financiamiento (c)	Fecha del Contrato (d)	Fecha de inicio de operación del proyecto (e)	Fecha de vencimiento (f)	Monto de la inversión pactado (g)	Plazo pactado (h)	Monto promedio mensual del pago de la contraprestación (i)	Monto promedio mensual del pago de la contraprestación correspondiente al pago de inversión (j)	Monto pagado de la inversión al 31 de diciembre de 2020 (k)	Monto pagado de la inversión actualizado al 31 de diciembre de 2020 (l)	Saldo pendiente por pagar de la inversión al 31 de diciembre de 2020 (m=g-l)
A. Asociaciones Público Privadas (APP's)				0		0	0	0	0	0
El Instituto de Formación para el Trabajo del Estado de Tabasco al 31 de diciembre de 2020 no tiene obligaciones diferentes de financiamiento con Asociaciones Público Privadas				0	0	0	0	0	0	0
B. Otros Instrumentos				0		0	0	0	0	0
El Instituto de Formación para el Trabajo del Estado de Tabasco al 31 de diciembre de 2020 no tiene obligaciones diferentes de financiamiento por otros Instrumentos				0	0	0	0	0	0	0
C. Total de Obligaciones Diferentes de Financiamiento				0		0	0	0	0	0



INSTITUTO DE FORMACIÓN PARA EL TRABAJO DEL ESTADO DE TABASCO

Cuenta Pública 2020
Balance Presupuestario - LDF
Del 1 de enero al 31 de diciembre de 2020
(PESOS)

Concepto	Estimado/ Aprobado	Devengado	Recaudado/ Pagado
A. Ingresos Totales (A=A1+A2+A3)			
A1. Ingresos de Libre Disposición	58,579,814	78,733,496	78,733,496
A2. Transferencias Federales Etiquetadas	23,307,500	25,441,124	25,441,124
A3. Financiamiento Neto	35,272,314	53,292,372	53,292,372
B. Egresos Presupuestarios (B=B1+B2)	0	0	0
B1. Gasto No Etiquetado (sin incluir Amortización de la Deuda Pública)	58,579,812	66,969,112	61,057,626
B2. Gasto Etiquetado (sin incluir Amortización de la Deuda Pública)	23,307,499	34,758,782	29,641,743
C. Remanentes del Ejercicio Anterior (C=C1+C2)	35,272,313	32,210,330	31,415,883
C1. Remanentes de Ingresos de Libre Disposición aplicados en el periodo	0	0	0
C2. Remanentes de Transferencias Federales Etiquetadas aplicados en el periodo	0	0	0
I. Balance Presupuestario (I=A-B+C)	0	0	0
II. Balance Presupuestario sin Financiamiento Neto (II=I-A3)	2	11,764,384	17,675,870
III. Balance Presupuestario sin Financiamiento Neto Y sin Remanentes del Ejercicio Anterior (III=II-C)	2	11,764,384	17,675,870
	2	11,764,384	17,675,870

Concepto	Estimado / Aprobado	Devengado	Recaudado / Pagado
E. Intereses, Comisiones y Gastos de la Deuda (E=E1+E2)			
E1. Intereses, Comisiones y Gastos de la Deuda con Gasto No Etiquetado	0	0	0
E2. Intereses, Comisiones y Gastos de la Deuda con Gasto Etiquetado	0	0	0
IV. Balance Primario (IV=III+E)	2	11,764,384	17,675,870

Concepto	Estimado/ Aprobado	Devengado	Recaudado/ Pagado
F. Financiamiento (F=F1+F2)			
F1. Financiamiento con Fuente de Pago de Ingresos de Libre Disposición	0	0	0
F2. Financiamiento con Fuente de Pago de Transferencias Federales Etiquetadas	0	0	0
G. Amortización de la Deuda (G=G1+G2)			
G1. Amortización de la Deuda Pública con Gasto No Etiquetado	0	0	0
G2. Amortización de la Deuda Pública con Gasto Etiquetado	0	0	0
A3. Financiamiento Neto (A3=F-G)	0	0	0

INSTITUTO DE FORMACIÓN PARA EL TRABAJO DEL ESTADO DE TABASCO

CUENTA PÚBLICA

2020



TABASCO

Cuenta Pública 2020
Balance Presupuestario - LDF
Del 1 de enero al 31 de diciembre de 2020
(PESOS)

Concepto	Estimado/ Aprobado	Devengado	Recaudado/ Pagado
A1. Ingresos de Libre Disposición	23,307,500	25,441,124	25,441,124
A3.1 Financiamiento Neto con Fuente de Pago de Ingresos de Libre Disposición (A3.1=F1-G1)	0	0	0
F1. Financiamiento con Fuente de Pago de Ingresos de Libre Disposición	0	0	0
G1. Amortización de la Deuda Pública con Gasto No Etiquetado	0	0	0
B1. Gasto No Etiquetado (sin incluir Amortización de la Deuda Pública)	23,307,499	34,758,782	29,641,743
C1. Remanentes de Ingresos de Libre Disposición aplicados en el periodo	0	0	0
V. Balance Presupuestario de Recursos Disponibles (V=A1+A3.1-B1+C1)	1	-9,317,658	-4,200,619
VI. Balance Presupuestario de Recursos Disponibles sin Financiamiento Neto (VI=V-A3.1)	1	-9,317,658	-4,200,619

Concepto	Estimado/ Aprobado	Devengado	Recaudado/ Pagado
A2. Transferencias Federales Etiquetadas	35,272,314	53,292,372	53,292,372
A3.2. Financiamiento Neto con Fuente de Pago de Transferencias Federales Etiquetadas (A3.2=F2-G2)	0	0	0
F2. Financiamiento con Fuente de Pago de Transferencias Federales Etiquetadas	0	0	0
G2. Amortización de la Deuda Pública con Gasto Etiquetado	0	0	0
B2. Gasto Etiquetado (sin incluir Amortización de la Deuda Pública)	35,272,313	32,210,330	31,415,883
C2. Remanentes de Transferencias Federales Etiquetadas aplicados en el periodo	0	0	0
VII. Balance Presupuestario de Recursos Etiquetados (VII=A2+A3.2-B2+C2)	1	21,082,042	21,876,489
VIII. Balance Presupuestario de Recursos Etiquetados sin Financiamiento Neto (VIII=VII-A3.2)	1	21,082,042	21,876,489

Handwritten marks in blue ink, including a circle with a cross and a plus sign.

Cuenta Pública 2020 Estado Analítico de Ingresos Detallado - LDF Del 1 de enero al 31 de diciembre de 2020 (PESOS)						
Concepto	Ingreso					Diferencia
	Estimado	Ampliaciones / (Reducciones)	Modificado	Devengado	Recaudado	
Ingresos de Libre Disposición						
A. Impuestos	0	0	0	0	0	0
B. Cuotas y Aportaciones de Seguridad Social	0	0	0	0	0	0
C. Contribuciones de Mejoras	0	0	0	0	0	0
D. Derechos	0	0	0	0	0	0
E. Productos	0	0	0	0	0	0
F. Aprovechamientos	0	0	0	0	0	0
G. Ingresos por Ventas de Bienes y Prestación de Servicios	3,307,500	-2,280,439	1,027,061	941,124	941,124	-2,366,376
H. Participaciones (H=h1+h2+h3+h4+h5+h6+h7+h8+h9+h10+h11)	20,000,000	4,500,000	24,500,000	24,500,000	24,500,000	4,500,000
h1) Fondo General de Participaciones	20,000,000	4,500,000	24,500,000	24,500,000	24,500,000	4,500,000
h2) Fondo de Fomento Municipal	0	0	0	0	0	0
h3) Fondo de Fiscalización y Recaudación	0	0	0	0	0	0
h4) Fondo de Compensación	0	0	0	0	0	0
h5) Fondo de Extracción de Hidrocarburos	0	0	0	0	0	0
h6) Impuesto Especial Sobre Producción y Servicios	0	0	0	0	0	0
h7) 0.136% de la Recaudación Federal Participable	0	0	0	0	0	0
h8) 3.17% Sobre Extracción de Petróleo	0	0	0	0	0	0
h9) Gasolinas y Diésel	0	0	0	0	0	0
h10) Fondo del Impuesto Sobre la Renta	0	0	0	0	0	0
h11) Fondo de Estabilización de los Ingresos de las Entidades Federativas	0	0	0	0	0	0
I. Incentivos Derivados de la Colaboración Fiscal (I=i1+i2+i3+i4+i5)	0	0	0	0	0	0
i1) Tenencia o Uso de Vehículos	0	0	0	0	0	0
i2) Fondo de Compensación ISAN	0	0	0	0	0	0
i3) Impuesto Sobre Automóviles Nuevos	0	0	0	0	0	0
i4) Fondo de Compensación de Repecos-Intermedios	0	0	0	0	0	0
i5) Otros Incentivos Económicos	0	0	0	0	0	0
J. Transferencias y Asignaciones	0	0	0	0	0	0
K. Convenios	0	0	0	0	0	0
k1) Otros Convenios y Subsidios	0	0	0	0	0	0
L. Otros Ingresos de Libre Disposición (L=l1+l2)	0	0	0	0	0	0
l1) Participaciones en Ingresos Locales	0	0	0	0	0	0
l2) Otros Ingresos de Libre Disposición	0	0	0	0	0	0
I. Total de Ingresos de Libre Disposición (I=A+B+C+D+E+F+G+H+I+J+K+L)	23,307,500	2,219,561	25,527,061	25,441,124	25,441,124	2,133,624
Ingresos Excedentes de Ingresos de Libre Disposición						
Transferencias Federales Etiquetadas						
A. Aportaciones (A=a1+a2+a3+a4+a5+a6+a7+a8)	0	0	0	0	0	0
a1) Fondo de Aportaciones para la Nómina Educativa y Gasto Operativo	0	0	0	0	0	0
a2) Fondo de Aportaciones para los Servicios de Salud	0	0	0	0	0	0
a3) Fondo de Aportaciones para la Infraestructura Social	0	0	0	0	0	0
a4) Fondo de Aportaciones para el Fortalecimiento de los Municipios y de las Demarcaciones Territoriales del Distrito Federal	0	0	0	0	0	0
a5) Fondo de Aportaciones Múltiples	0	0	0	0	0	0

INSTITUTO DE FORMACIÓN PARA EL TRABAJO DEL ESTADO DE TABASCO

CUENTA PÚBLICA

2020



Cuenta Pública 2020 Estado Analítico de Ingresos Detallado - LDF Del 1 de enero al 31 de diciembre de 2020 (PESOS)						
Concepto	Ingreso					Diferencia
	Estimado	Ampliaciones / (Reducciones)	Modificado	Devengado	Recaudado	
a6) Fondo de Aportaciones para la Educación Tecnológica y de Adultos	0	0	0	0	0	0
a7) Fondo de Aportaciones para la Seguridad Pública de los Estados y del Distrito Federal	0	0	0	0	0	0
a8) Fondo de Aportaciones para el Fortalecimiento de las Entidades Federativas	0	0	0	0	0	0
B. Convenios (B=b1+b2+b3+b4)	35,272,314	26,988,413	62,260,727	53,292,372	53,292,372	18,020,058
b1) Convenios de Protección Social en Salud	0	0	0	0	0	0
b2) Convenios de Descentralización	0	0	0	0	0	0
b3) Convenios de Reasignación	0	0	0	0	0	0
b4) Otros Convenios y Subsidios	35,272,314	26,988,413	62,260,727	53,292,372	53,292,372	18,020,058
C. Fondos Distintos de Aportaciones (C=c1+c2)	0	0	0	0	0	0
c1) Fondo para Entidades Federativas y Municipios Productores de Hidrocarburos	0	0	0	0	0	0
c2) Fondo Minero	0	0	0	0	0	0
D. Transferencias, Asignaciones, Subsidios y Subvenciones, y Pensiones y Jubilaciones	0	0	0	0	0	0
E. Otras Transferencias Federales Etiquetadas	0	0	0	0	0	0
II. Total de Transferencias Federales Etiquetadas (II=A+B+C+D+E)	35,272,314	26,988,413	62,260,727	53,292,372	53,292,372	18,020,058
III. Ingresos Derivados de Financiamientos (III=A)	0	0	0	0	0	0
A. Ingresos Derivados de Financiamientos	0	0	0	0	0	0
IV. Total de Ingresos (IV=I+II+III)	58,579,814	29,287,974	87,787,788	78,733,496	78,733,496	20,153,682
Datos Informativos						
1. Ingresos Derivados de Financiamientos con Fuente de Pago de Ingresos de Libre Disposición	0	0	0	0	0	0
2. Ingresos Derivados de Financiamientos con Fuente de Pago de Transferencias Federales Etiquetadas	0	0	0	0	0	0
3. Ingresos Derivados de Financiamientos (3=1+2)	0	0	0	0	0	0

(Handwritten signatures and initials)

INSTITUTO DE FORMACIÓN PARA EL TRABAJO DEL ESTADO DE TABASCO

Cuenta Pública 2020						
Estado Analítico del Ejercicio del Presupuesto de Egresos Detallado - LDF						
Clasificación por Objeto del Gasto (Capítulo y Concepto)						
Del 1 de enero al 31 de diciembre de 2020						
(PESOS)						
Concepto	Egresos					Subejercicio
	Aprobado	Ampliaciones / (Reducciones)	Modificado	Devengado	Pagado	
I. Gasto No Etiquetado (I=A+B+C+D+E+F+G+H+I)	23,307,699	13,769,561	37,077,060	34,758,782	29,632,500	2,318,278
A. Servicios Personales (A=a1+a2+a3+a4+a5+a6+a7)	16,964,699	15,024,821	31,989,520	29,876,206	25,189,510	2,113,314
a1) Remuneraciones al Personal de Carácter Permanente	7,961,535	5,540,621	13,502,156	13,321,225	12,636,711	180,931
a2) Remuneraciones al Personal de Carácter Transitorio	0	7,680	7,680	7,680	6,912	0
a3) Remuneraciones Adicionales y Especiales	925,212	4,652,319	5,577,531	5,565,198	4,173,921	12,333
a4) Seguridad Social	4,691,432	143,911	4,835,343	3,138,615	2,771,089	1,696,728
a5) Otras Prestaciones Sociales y Económicas	1,866,512	4,306,743	6,173,255	6,027,217	3,784,606	146,038
a6) Previsiones	0	0	0	0	0	0
a7) Pago de Estímulos a Servidores Públicos	1,520,008	373,547	1,893,555	1,816,271	1,816,271	77,284
B. Materiales y Suministros (B=b1+b2+b3+b4+b5+b6+b7+b8+b9)	1,961,000	-930,449	1,030,551	956,532	904,646	74,019
b1) Materiales de Administración, Emisión de Documentos y Artículos Oficiales	725,000	-381,168	343,832	307,688	265,487	36,144
b2) Alimentos y Utensilios	77,000	-43,022	33,978	24,303	23,861	9,675
b3) Materias Primas y Materiales de Producción y Comercialización	0	0	0	0	0	0
b4) Materiales y Artículos de Construcción y de Reparación	185,000	-91,270	93,730	70,530	70,530	23,200
b5) Productos Químicos, Farmacéuticos y de Laboratorio	0	0	0	0	0	0
b6) Combustibles, Lubricantes y Aditivos	700,000	-310,000	390,000	385,000	385,000	5,000
b7) Vestuario, Blancos, Prendas de Protección y Artículos Deportivos	140,000	-139,731	269	269	269	0
b8) Materiales y Suministros para Seguridad	0	0	0	0	0	0
b9) Herramientas, Refacciones y Accesorios Menores	134,000	34,742	168,742	168,742	159,499	0
C. Servicios Generales (C=c1+c2+c3+c4+c5+c6+c7+c8+c9)	4,381,800	-324,811	4,056,989	3,926,044	3,538,344	130,945
c1) Servicios Básicos	67,500	619,196	686,696	661,334	569,237	25,362
c2) Servicios de Arrendamiento	784,800	-30,052	754,748	748,359	686,619	6,389
c3) Servicios Profesionales, Científicos, Técnicos y Otros Servicios	152,500	3,261	155,761	154,361	154,361	1,400
c4) Servicios Financieros, Bancarios y Comerciales	317,500	-65,668	251,832	244,724	244,724	7,108
c5) Servicios de Instalación, Reparación, Mantenimiento y Conservación	594,500	-97,350	497,150	491,985	491,985	5,165
c6) Servicios de Comunicación Social y Publicidad	0	0	0	0	0	0
c7) Servicios de Traslado y Viáticos	840,000	-593,634	246,366	207,125	207,125	39,241
c8) Servicios Oficiales	0	0	0	0	0	0
c9) Otros Servicios Generales	1,625,000	-160,564	1,464,436	1,418,156	1,184,293	46,280
D. Transferencias, Asignaciones, Subsidios y Otras Ayudas (D=d1+d2+d3+d4+d5+d6+d7+d8+d9)	0	0	0	0	0	0
d1) Transferencias Internas y Asignaciones al Sector Público	0	0	0	0	0	0
d2) Transferencias al Resto del Sector Público	0	0	0	0	0	0
d3) Subsidios y Subvenciones	0	0	0	0	0	0

INSTITUTO DE FORMACIÓN PARA EL TRABAJO DEL ESTADO DE TABASCO

Cuenta Pública 2020							
Estado Analítico del Ejercicio del Presupuesto de Egresos Detallado - LDF							
Clasificación por Objeto del Gasto (Capítulo y Concepto)							
Del 1 de enero al 31 de diciembre de 2020							
(PESOS)							
Concepto	Egresos					Subejercicio	
	Aprobado	Ampliaciones / (Reducciones)	Modificado	Devengado	Pagado		
d4) Ayudas Sociales	0	0	0	0	0	0	
d5) Pensiones y Jubilaciones	0	0	0	0	0	0	
d6) Transferencias a Fideicomisos, Mandatos y Otros Análogos	0	0	0	0	0	0	
d7) Transferencias a la Seguridad Social	0	0	0	0	0	0	
d8) Donativos	0	0	0	0	0	0	
d9) Transferencias al Exterior	0	0	0	0	0	0	
E. Bienes Muebles, Inmuebles e Intangibles (E=e1+e2+e3+e4+e5+e6+e7+e8+e9)	0	0	0	0	0	0	
e1) Mobiliario y Equipo de Administración	0	0	0	0	0	0	
e2) Mobiliario y Equipo Educativo y Recreativo	0	0	0	0	0	0	
e3) Equipo e Instrumental Médico y de Laboratorio	0	0	0	0	0	0	
e4) Vehículos y Equipo de Transporte	0	0	0	0	0	0	
e5) Equipo de Defensa y Seguridad	0	0	0	0	0	0	
e6) Maquinaria, Otros Equipos y Herramientas	0	0	0	0	0	0	
e7) Activos Biológicos	0	0	0	0	0	0	
e8) Bienes Inmuebles	0	0	0	0	0	0	
e9) Activos Intangibles	0	0	0	0	0	0	
F. Inversión Pública (F=f1+f2+f3)	0	0	0	0	0	0	
f1) Obra Pública en Bienes de Dominio Público	0	0	0	0	0	0	
f2) Obra Pública en Bienes Propios	0	0	0	0	0	0	
f3) Proyectos Productivos y Acciones de Fomento	0	0	0	0	0	0	
G. Inversiones Financieras y Otras Provisiones (G=g1+g2+g3+g4+g5+g6+g7)	0	0	0	0	0	0	
g1) Inversiones para el Fomento de Actividades Productivas	0	0	0	0	0	0	
g2) Acciones y Participaciones de Capital	0	0	0	0	0	0	
g3) Compra de Títulos y Valores	0	0	0	0	0	0	
g4) Concesión de Préstamos	0	0	0	0	0	0	
g5) Inversiones en Fideicomisos, Mandatos y Otros Análogos	0	0	0	0	0	0	
Fideicomiso de Desastres Naturales (Informativo)	0	0	0	0	0	0	
g6) Otras Inversiones Financieras	0	0	0	0	0	0	
g7) Provisiones para Contingencias y Otras Erogaciones Especiales	0	0	0	0	0	0	
H. Participaciones y Aportaciones (H=h1+h2+h3)	0	0	0	0	0	0	
h1) Participaciones	0	0	0	0	0	0	
h2) Aportaciones	0	0	0	0	0	0	
h3) Convenios	0	0	0	0	0	0	
I. Deuda Pública (I=i1+i2+i3+i4+i5+i6+i7)	0	0	0	0	0	0	

Handwritten marks: a circle with a cross, a signature, and a plus sign.

INSTITUTO DE FORMACIÓN PARA EL TRABAJO DEL ESTADO DE TABASCO

Cuenta Pública 2020						
Estado Analítico del Ejercicio del Presupuesto de Egresos Detallado - LDF						
Clasificación por Objeto del Gasto (Capítulo y Concepto)						
Del 1 de enero al 31 de diciembre de 2020						
(PESOS)						
Concepto	Egresos					Subejercicio
	Aprobado	Ampliaciones / (Reducciones)	Modificado	Devengado	Pagado	
i1) Amortización de la Deuda Pública	0	0	0	0	0	0
i2) Intereses de la Deuda Pública	0	0	0	0	0	0
i3) Comisiones de la Deuda Pública	0	0	0	0	0	0
i4) Gastos de la Deuda Pública	0	0	0	0	0	0
i5) Costos por Coberturas	0	0	0	0	0	0
i6) Apoyos Financieros	0	0	0	0	0	0
i7) Adeudos de Ejercicios Fiscales Anteriores (ADEFAS)	0	0	0	0	0	0
II. Gasto Etiquetado (II=A+B+C+D+E+F+G+H+I)	35,272,313	26,988,413	62,260,726	32,210,330	31,415,883	30,050,396
A. Servicios Personales (A=a1+a2+a3+a4+a5+a6+a7)	32,112,313	27,669,599	59,781,912	29,731,901	29,172,594	30,050,011
a1) Remuneraciones al Personal de Carácter Permanente	20,132,483	16,062,387	36,194,870	19,979,299	19,979,299	16,215,571
a2) Remuneraciones al Personal de Carácter Transitorio	0	0	0	0	0	0
a3) Remuneraciones Adicionales y Especiales	434,565	5,047,806	5,482,371	2,903,735	2,895,718	2,578,636
a4) Seguridad Social	7,387,675	2,233,877	9,621,552	4,481,510	3,930,220	5,140,042
a5) Otras Prestaciones Sociales y Económicas	725,044	2,806,351	3,531,395	347,574	347,574	3,183,021
a6) Previsiones	0	0	0	0	0	0
a7) Pago de Estímulos a Servidores Públicos	3,432,546	1,519,178	4,951,724	2,019,783	2,019,783	2,931,941
B. Materiales y Suministros (B=b1+b2+b3+b4+b5+b6+b7+b8+b9)	3,160,000	-681,186	2,478,814	2,478,429	2,243,289	385
b1) Materiales de Administración, Emisión de Documentos y Artículos Oficiales	940,000	-674,466	265,534	265,149	265,149	385
b2) Alimentos y Utensilios	2,220,000	-6,720	2,213,280	2,213,280	1,978,140	0
b3) Materias Primas y Materiales de Producción y Comercialización	0	0	0	0	0	0
b4) Materiales y Artículos de Construcción y de Reparación	0	0	0	0	0	0
b5) Productos Químicos, Farmacéuticos y de Laboratorio	0	0	0	0	0	0
b6) Combustibles, Lubricantes y Aditivos	0	0	0	0	0	0
b7) Vestuario, Blancos, Prendas de Protección y Artículos Deportivos	0	0	0	0	0	0
b8) Materiales y Suministros para Seguridad	0	0	0	0	0	0
b9) Herramientas, Refacciones y Accesorios Menores	0	0	0	0	0	0
C. Servicios Generales (C=c1+c2+c3+c4+c5+c6+c7+c8+c9)	0	0	0	0	0	0
c1) Servicios Básicos	0	0	0	0	0	0
c2) Servicios de Arrendamiento	0	0	0	0	0	0
c3) Servicios Profesionales, Científicos, Técnicos y Otros Servicios	0	0	0	0	0	0
c4) Servicios Financieros, Bancarios y Comerciales	0	0	0	0	0	0
c5) Servicios de Instalación, Reparación, Mantenimiento y Conservación	0	0	0	0	0	0
c6) Servicios de Comunicación Social y Publicidad	0	0	0	0	0	0
c7) Servicios de Traslado y Viáticos	0	0	0	0	0	0

INSTITUTO DE FORMACIÓN PARA EL TRABAJO DEL ESTADO DE TABASCO

Cuenta Pública 2020 Estado Analítico del Ejercicio del Presupuesto de Egresos Detallado - LDF Clasificación por Objeto del Gasto (Capítulo y Concepto) Del 1 de enero al 31 de diciembre de 2020 (PESOS)						
Concepto	Egresos					Subejercicio
	Aprobado	Ampliaciones / (Reducciones)	Modificado	Devengado	Pagado	
c8) Servicios Oficiales	0	0	0	0	0	0
c9) Otros Servicios Generales	0	0	0	0	0	0
D. Transferencias, Asignaciones, Subsidios y Otras Ayudas (D=d1+d2+d3+d4+d5+d6+d7+d8+d9)	0	0	0	0	0	0
d1) Transferencias Internas y Asignaciones al Sector Público	0	0	0	0	0	0
d2) Transferencias al Resto del Sector Público	0	0	0	0	0	0
d3) Subsidios y Subvenciones	0	0	0	0	0	0
d4) Ayudas Sociales	0	0	0	0	0	0
d5) Pensiones y Jubilaciones	0	0	0	0	0	0
d6) Transferencias a Fideicomisos, Mandatos y Otros Análogos	0	0	0	0	0	0
d7) Transferencias a la Seguridad Social	0	0	0	0	0	0
d8) Donativos	0	0	0	0	0	0
d9) Transferencias al Exterior	0	0	0	0	0	0
E. Bienes Muebles, Inmuebles e Intangibles (E=e1+e2+e3+e4+e5+e6+e7+e8+e9)	0	0	0	0	0	0
e1) Mobiliario y Equipo de Administración	0	0	0	0	0	0
e2) Mobiliario y Equipo Educativo y Recreativo	0	0	0	0	0	0
e3) Equipo e Instrumental Médico y de Laboratorio	0	0	0	0	0	0
e4) Vehículos y Equipo de Transporte	0	0	0	0	0	0
e5) Equipo de Defensa y Seguridad	0	0	0	0	0	0
e6) Maquinaria, Otros Equipos y Herramientas	0	0	0	0	0	0
e7) Activos Biológicos	0	0	0	0	0	0
e8) Bienes Inmuebles	0	0	0	0	0	0
e9) Activos Intangibles	0	0	0	0	0	0
F. Inversión Pública (F=f1+f2+f3)	0	0	0	0	0	0
f1) Obra Pública en Bienes de Dominio Público	0	0	0	0	0	0
f2) Obra Pública en Bienes Propios	0	0	0	0	0	0
f3) Proyectos Productivos y Acciones de Fomento	0	0	0	0	0	0
G. Inversiones Financieras y Otras Provisiones (G=g1+g2+g3+g4+g5+g6+g7)	0	0	0	0	0	0
g1) Inversiones para el Fomento de Actividades Productivas	0	0	0	0	0	0
g2) Acciones y Participaciones de Capital	0	0	0	0	0	0
g3) Compra de Títulos y Valores	0	0	0	0	0	0
g4) Concesión de Préstamos	0	0	0	0	0	0
g5) Inversiones en Fideicomisos, Mandatos y Otros Análogos	0	0	0	0	0	0
Fideicomiso de Desastres Naturales (Informativo)	0	0	0	0	0	0

Handwritten marks and signatures in blue ink.

INSTITUTO DE FORMACIÓN PARA EL TRABAJO DEL ESTADO DE TABASCO

CUENTA PÚBLICA

2020



Cuenta Pública 2020						
Estado Analítico del Ejercicio del Presupuesto de Egresos Detallado - LDF						
Clasificación por Objeto del Gasto (Capítulo y Concepto)						
Del 1 de enero al 31 de diciembre de 2020						
(PESOS)						
Concepto	Egresos					Subejercicio
	Aprobado	Ampliaciones / (Reducciones)	Modificado	Devengado	Pagado	
g6) Otras Inversiones Financieras	0	0	0	0	0	0
g7) Provisiones para Contingencias y Otras Erogaciones Especiales	0	0	0	0	0	0
H. Participaciones y Aportaciones (H=h1+h2+h3)	0	0	0	0	0	0
h1) Participaciones	0	0	0	0	0	0
h2) Aportaciones	0	0	0	0	0	0
h3) Convenios	0	0	0	0	0	0
I. Deuda Pública (I=i1+i2+i3+i4+i5+i6+i7)	0	0	0	0	0	0
i1) Amortización de la Deuda Pública	0	0	0	0	0	0
i2) Intereses de la Deuda Pública	0	0	0	0	0	0
i3) Comisiones de la Deuda Pública	0	0	0	0	0	0
i4) Gastos de la Deuda Pública	0	0	0	0	0	0
i5) Costos por Coberturas	0	0	0	0	0	0
i6) Apoyos Financieros	0	0	0	0	0	0
i7) Adeudos de Ejercicios Fiscales Anteriores (ADEFAS)	0	0	0	0	0	0
III. Total de Egresos (III=I+II)	58,579,812	40,757,974	99,337,786	66,969,112	61,048,383	32,368,674

INSTITUTO DE FORMACIÓN PARA EL TRABAJO DEL ESTADO DE TABASCO

Cuenta Pública 2020 Estado Analítico del Ejercicio del Presupuesto de Egresos Detallado - LDF Clasificación Administrativa Del 1 de enero al 31 de diciembre de 2020 (PESOS)						
Concepto	Egresos					Subejercicio
	Aprobado	Ampliaciones / (Reducciones)	Modificado	Devengado	Pagado	
I. Gasto No Etiquetado	23,307,500	13,769,561	37,077,061	34,758,782	29,632,499	2,318,279
Instituto de Formación para el Trabajo del Estado de Tabasco	23,307,500	13,769,561	37,077,061	34,758,782	29,632,499	2,318,279
II. Gasto Etiquetado	35,272,314	26,988,413	62,260,727	32,210,329	31,415,882	30,050,398
Instituto de Formación para el Trabajo del Estado de Tabasco	35,272,314	26,988,413	62,260,727	32,210,329	31,415,882	30,050,398
III. Total de Egresos (III=I+II)	58,579,814	40,757,974	99,337,788	66,969,111	61,048,381	32,368,677





Cuenta Pública 2020						
Estado Analítico del Ejercicio del Presupuesto de Egresos Detallado - LDF						
Clasificación Funcional (Finalidad y Función)						
Del 1 de enero al 31 de diciembre de 2020						
(PESOS)						
Concepto	Egresos					Subejercicio
	Aprobado	Ampliaciones / (Reducciones)	Modificado	Devengado	Pagado	
I. Gasto No Etiquetado (I=A+B+C+D)	23,307,500	13,769,561	37,077,061	34,758,782	29,632,500	2,318,279
A. Gobierno (A=a1+a2+a3+a4+a5+a6+a7+a8)	0	0	0	0	0	0
a1) Legislación	0	0	0	0	0	0
a2) Justicia	0	0	0	0	0	0
a3) Coordinación de la Política de Gobierno	0	0	0	0	0	0
a4) Relaciones Exteriores	0	0	0	0	0	0
a5) Asuntos Financieros y Hacendarios	0	0	0	0	0	0
a6) Seguridad Nacional	0	0	0	0	0	0
a7) Asuntos de Orden Público y de Seguridad Interior	0	0	0	0	0	0
a8) Otros Servicios Generales	0	0	0	0	0	0
B. Desarrollo Social (B=b1+b2+b3+b4+b5+b6+b7)	23,307,500	13,769,561	37,077,061	34,758,782	29,632,500	2,318,279
b1) Protección Ambiental	0	0	0	0	0	0
b2) Vivienda y Servicios a la Comunidad	0	0	0	0	0	0
b3) Salud	0	0	0	0	0	0
b4) Recreación, Cultura y Otras Manifestaciones Sociales	0	0	0	0	0	0
b5) Educación	23,307,500	13,769,561	37,077,061	34,758,782	29,632,500	2,318,279
b6) Protección Social	0	0	0	0	0	0
b7) Otros Asuntos Sociales	0	0	0	0	0	0
C. Desarrollo Económico (C=c1+c2+c3+c4+c5+c6+c7+c8+c9)	0	0	0	0	0	0
c1) Asuntos Económicos, Comerciales y Laborales en General	0	0	0	0	0	0
c2) Agropecuaria, Silvicultura, Pesca y Caza	0	0	0	0	0	0
c3) Combustibles y Energía	0	0	0	0	0	0
c4) Minería, Manufacturas y Construcción	0	0	0	0	0	0
c5) Transporte	0	0	0	0	0	0
c6) Comunicaciones	0	0	0	0	0	0
c7) Turismo	0	0	0	0	0	0
c8) Ciencia, Tecnología e Innovación	0	0	0	0	0	0
c9) Otras Industrias y Otros Asuntos Económicos	0	0	0	0	0	0
D. Otras No Clasificadas en Funciones Anteriores (D=d1+d2+d3+d4)	0	0	0	0	0	0
d1) Transacciones de la Deuda Pública / Costo Financiero de la Deuda	0	0	0	0	0	0
d2) Transferencias, Participaciones y Aportaciones entre Diferentes Niveles y Ordenes de Gobierno	0	0	0	0	0	0
d3) Saneamiento del Sistema Financiero	0	0	0	0	0	0
d4) Adeudos de Ejercicios Fiscales Anteriores	0	0	0	0	0	0

(Handwritten marks and signatures)

INSTITUTO DE FORMACIÓN PARA EL TRABAJO DEL ESTADO DE TABASCO

CUENTA PÚBLICA

2020



TABASCO

Cuenta Pública 2020						
Estado Analítico del Ejercicio del Presupuesto de Egresos Detallado - LDF						
Clasificación Funcional (Finalidad y Función)						
Del 1 de enero al 31 de diciembre de 2020						
(PESOS)						
Concepto	Egresos					Subejercicio
	Aprobado	Ampliaciones / (Reducciones)	Modificado	Devengado	Pagado	
II. Gasto Etiquetado (II=A+B+C+D)	35,272,314	26,988,413	62,260,727	32,210,329	31,415,882	30,050,398
A. Gobierno (A=a1+a2+a3+a4+a5+a6+a7+a8)	0	0	0	0	0	0
a1) Legislación	0	0	0	0	0	0
a2) Justicia	0	0	0	0	0	0
a3) Coordinación de la Política de Gobierno	0	0	0	0	0	0
a4) Relaciones Exteriores	0	0	0	0	0	0
a5) Asuntos Financieros y Hacendarios	0	0	0	0	0	0
a6) Seguridad Nacional	0	0	0	0	0	0
a7) Asuntos de Orden Público y de Seguridad Interior	0	0	0	0	0	0
a8) Otros Servicios Generales	0	0	0	0	0	0
B. Desarrollo Social (B=b1+b2+b3+b4+b5+b6+b7)	35,272,314	26,988,413	62,260,727	32,210,329	31,415,882	30,050,398
b1) Protección Ambiental	0	0	0	0	0	0
b2) Vivienda y Servicios a la Comunidad	0	0	0	0	0	0
b3) Salud	0	0	0	0	0	0
b4) Recreación, Cultura y Otras Manifestaciones Sociales	0	0	0	0	0	0
b5) Educación	35,272,314	26,988,413	62,260,727	32,210,329	31,415,882	30,050,398
b6) Protección Social	0	0	0	0	0	0
b7) Otros Asuntos Sociales	0	0	0	0	0	0
C. Desarrollo Económico (C=c1+c2+c3+c4+c5+c6+c7+c8+c9)	0	0	0	0	0	0
c1) Asuntos Económicos, Comerciales y Laborales en General	0	0	0	0	0	0
c2) Agropecuaria, Silvicultura, Pesca y Caza	0	0	0	0	0	0
c3) Combustibles y Energía	0	0	0	0	0	0
c4) Minería, Manufacturas y Construcción	0	0	0	0	0	0
c5) Transporte	0	0	0	0	0	0
c6) Comunicaciones	0	0	0	0	0	0
c7) Turismo	0	0	0	0	0	0
c8) Ciencia, Tecnología e Innovación	0	0	0	0	0	0
c9) Otras Industrias y Otros Asuntos Económicos	0	0	0	0	0	0
D. Otras No Clasificadas en Funciones Anteriores (D=d1+d2+d3+d4)	0	0	0	0	0	0
d1) Transacciones de la Deuda Pública / Costo Financiero de la Deuda	0	0	0	0	0	0
d2) Transferencias, Participaciones y Aportaciones entre Diferentes Niveles y Ordenes de Gobierno	0	0	0	0	0	0
d3) Saneamiento del Sistema Financiero	0	0	0	0	0	0
d4) Adeudos de Ejercicios Fiscales Anteriores	0	0	0	0	0	0

Handwritten marks: a circle with a cross, and some illegible scribbles.

Cuenta Pública 2020						
Estado Analítico del Ejercicio del Presupuesto de Egresos Detallado - LDF						
Clasificación Funcional (Finalidad y Función)						
Del 1 de enero al 31 de diciembre de 2020						
(PESOS)						
Concepto	Egresos					Subejercicio
	Aprobado	Ampliaciones / (Reducciones)	Modificado	Devengado	Pagado	
III. Total de Egresos (III-I+II)	58,579,814	40,757,974	99,337,788	66,969,111	61,048,382	32,368,677



INSTITUTO DE FORMACIÓN PARA EL TRABAJO DEL ESTADO DE TABASCO

Cuenta Pública 2020						
Estado Analítico del Ejercicio del Presupuesto de Egresos Detallado - LDF						
Clasificación de Servicios Personales por Categoría						
Del 1 de enero al 31 de diciembre de 2020						
(PESOS)						
Concepto	Egresos					Subejercicio
	Aprobado	Ampliaciones/ (Reducciones)	Modificado	Devengado	Pagado	
I. Gasto No Etiquetado (I=A+B+C+D+E+F)	16,964,700	15,024,821	31,989,521	29,876,206	25,189,510	2,113,315
A. Personal Administrativo y de Servicio Público	16,964,700	15,024,821	31,989,521	29,876,206	25,189,510	2,113,315
B. Magisterio	0	0	0	0	0	0
C. Servicios de Salud (C=c1+c2)	0	0	0	0	0	0
c1) Personal Administrativo	0	0	0	0	0	0
c2) Personal Médico, Paramédico y afin	0	0	0	0	0	0
D. Seguridad Pública	0	0	0	0	0	0
E. Gastos Asociados a la implementación de nuevas leyes federales o reformas a las mismas (E= e1+e2)	0	0	0	0	0	0
F. Sentencias laborales definitivas	0	0	0	0	0	0
II. Gasto Etiquetado (II=A+B+C+D+E+F)	32,112,314	27,669,599	59,781,913	29,731,900	29,172,593	30,050,013
A. Personal Administrativo y de Servicio Público	32,112,314	27,669,599	59,781,913	29,731,900	29,172,593	30,050,013
B. Magisterio	0	0	0	0	0	0
C. Servicios de Salud (C=c1+c2)	0	0	0	0	0	0
c1) Personal Administrativo	0	0	0	0	0	0
c2) Personal Médico, Paramédico y afin	0	0	0	0	0	0
D. Seguridad Pública	0	0	0	0	0	0
E. Gastos Asociados a la implementación de nuevas leyes federales o reformas a las mismas (E= e1+e2)	0	0	0	0	0	0
F. Sentencias laborales definitivas	0	0	0	0	0	0
III. Total del Gasto en Servicios Personales (III=I+II)	49,077,014	42,694,420	91,771,434	59,608,106	54,362,103	32,163,328

Cuenta Pública 2020
Guía de Cumplimiento de la Ley de Disciplina Financiera de las Entidades Federativas y los Municipios
Del 1 de enero al 31 de diciembre de 2020
(PESOS)

Indicadores de Observancia	Implementación		Resultado		Fundamento (h)	Comentarios (i)
	SI	NO	Monto o Valor (f)	Unidad (pesos/porcentaje) (g)		
	Mecanismo de Verificación (d)	Fecha Estimada de cumplimiento (e)				
INDICADORES PRESUPUESTARIOS						
A. INDICADORES CUANTITATIVOS						
1 Balance Presupuestario Sostenible (j)						
a. Propuesto	X		0	pesos	Art. 6 y 19 de la LDF	https://congresotabasco.gob.mx/trabajolegislativo.php
b. Aprobado	X		0	pesos	Art. 6 y 19 de la LDF	https://congresotabasco.gob.mx/trabajolegislativo.php
c. Ejercido	X		0	pesos	Art. 6 y 19 de la LDF	https://congresotabasco.gob.mx/trabajolegislativo.php
2 Balance Presupuestario de Recursos Disponibles Sostenible (k)						
a. Propuesto			0	pesos	Art. 6 y 19 de la LDF	
b. Aprobado			0	pesos	Art. 6 y 19 de la LDF	
c. Ejercido			0	pesos	Art. 6 y 19 de la LDF	
3 Financiamiento Neto dentro del Techo de Financiamiento Neto (l)						
a. Propuesto			0	pesos	Art. 6, 19 Y 46 de la LDF	
b. Aprobado			0	pesos	Art. 6, 19 Y 46 de la LDF	
c. Ejercido			0	pesos	Art. 6, 19 Y 46 de la LDF	
4 Recursos destinados a la atención de desastres naturales						

Cuenta Pública 2020
Guía de Cumplimiento de la Ley de Disciplina Financiera de las Entidades Federativas y los Municipios
Del 1 de enero al 31 de diciembre de 2020
(PESOS)

Indicadores de Observancia	Implementación		Resultado		Fundamento (h)	Comentarios (i)
	SI	NO	Monto o Valor (f)	Unidad (pesos/porcentaje) (g)		
	Mecanismo de Verificación (d)	Fecha Estimada de cumplimiento (e)				
a. Asignación al fideicomiso para desastres naturales (m)						
a.1 Aprobado	Reporte Trim. Formato 6 a)		0	pesos	Art. 9 de la LDF	
a.2 Pagado	Cuenta Pública / Formato 6 a)		0	pesos	Art. 9 de la LDF	
b. Aportación promedio realizada por la Entidad Federativa durante los 5 ejercicios previos, para infraestructura dañada por desastres naturales (n)	Autorizaciones de recursos aprobados por el FONDEN		0	pesos	Art. 9 de la LDF	
c. Saldo del fideicomiso para desastres naturales (o)	Cuenta Pública / Auxiliar de Cuentas		0	pesos	Art. 9 de la LDF	
d. Costo promedio de los últimos 5 ejercicios de la reconstrucción de infraestructura dañada por desastres naturales (p)	Autorizaciones de recursos aprobados por el FONDEN		0	pesos	Art. 9 de la LDF	
5 Techo para servicios personales (q)						
a. Asignación en el Presupuesto de Egresos	Reporte Trim. Formato 6 d)		0	pesos	Art. 10 y 21 de la LDF	https://congresotabasco.gob.mx/trabajolegislativo.php
b. Ejercido	Reporte Trim. Formato 6 d)		0	pesos	Art. 13 fracc. V y 21 de la LDF	https://congresotabasco.gob.mx/trabajolegislativo.php
6 Previsiones de gasto para compromisos de pago derivados de APPs (r)						
a. Asignación en el Presupuesto de Egresos	Presupuesto de Egresos		0	pesos	Art. 11 y 21 de la LDF	
7 Techo de ADEFAS para el ejercicio fiscal (s)						
a. Propuesto	Proyecto de Presupuesto de Egresos		0	pesos	Art. 12 y 20 de la LDF	
b. Aprobado	Reporte Trim. Formato 6 a)		0	pesos	Art. 12 y 20 de la LDF	
c. Ejercido	Cuenta Pública / Formato 6 a)		0	pesos	Art. 12 y 20 de la LDF	
B. INDICADORES CUALITATIVOS						
1 Iniciativa de Ley de Ingresos y Proyecto de Presupuesto de Egresos						
a. Objetivos anuales, estrategias y metas para el ejercicio fiscal (t)	Iniciativa de Ley de		0		Art. 5 y 18 de la LDF	



Cuenta Pública 2020
Guía de Cumplimiento de la Ley de Disciplina Financiera de las Entidades Federativas y los Municipios
Del 1 de enero al 31 de diciembre de 2020
(PESOS)

Indicadores de Observancia	Implementación		Resultado		Fundamento (h)	Comentarios (i)
	SI	NO	Monto o Valor (f)	Unidad (pesos/porcentaje) (g)		
	Mecanismo de Verificación (d)	Fecha Estimada de cumplimiento (e)				
b. Proyecciones de ejercicios posteriores (u)	Ingresos y Proyecto de Presupuesto de Egresos Iniciativa de Ley de Ingresos y Proyecto de Presupuesto de Egresos / Formatos 7 a) y b)		0		Art. 5 y 18 de la LDF	
c. Descripción de riesgos relevantes y propuestas de acción para enfrentarlos (v)	Iniciativa de Ley de Ingresos y Proyecto de Presupuesto de Egresos		0		Art. 5 y 18 de la LDF	
d. Resultados de ejercicios fiscales anteriores y el ejercicio fiscal en cuestión (w)	Iniciativa de Ley de Ingresos y Proyecto de Presupuesto de Egresos / Formatos 7 c) y d)		0		Art. 5 y 18 de la LDF	
e. Estudio actuarial de las pensiones de sus trabajadores (x)	Proyecto de Presupuesto de Egresos / Formato 8		0		Art. 5 y 18 de la LDF	
2 Balance Presupuestario de Recursos Disponibles, en caso de ser negativo						
a. Razones excepcionales que justifican el Balance Presupuestario de Recursos Disponibles negativo (y)	Iniciativa de Ley de Ingresos o Proyecto de Presupuesto de Egresos		0		Art. 6 y 19 de la LDF	
b. Fuente de recursos para cubrir el Balance Presupuestario de Recursos Disponibles negativo (z)	Iniciativa de Ley de Ingresos o Proyecto de Presupuesto de Egresos		0		Art. 6 y 19 de la LDF	
c. Número de ejercicios fiscales y acciones necesarias para cubrir el Balance Presupuestario de Recursos Disponibles negativo (aa)	Iniciativa de Ley de Ingresos o Proyecto de Presupuesto de Egresos		0		Art. 6 y 19 de la LDF	
d. Informes Trimestrales sobre el avance de las acciones para recuperar el Balance	Reporte Trim. y		0		Art. 6 y 19 de la LDF	

(Handwritten signatures and initials)



Cuenta Pública 2020
Guía de Cumplimiento de la Ley de Disciplina Financiera de las Entidades Federativas y los Municipios
Del 1 de enero al 31 de diciembre de 2020
(PESOS)

Indicadores de Observancia	Implementación		Resultado		Fundamento (h)	Comentarios (i)
	SI	NO	Monto o Valor (f)	Unidad (pesos/porcentaje) (g)		
	Mecanismo de Verificación (d)	Fecha Estimada de cumplimiento (e)				
Presupuestario de Recursos Disponibles (bb)	Cuenta Pública					
3 Servicios Personales						
a. Remuneraciones de los servidores públicos (cc)	Proyecto de Presupuesto		0		Art. 10 y 21 de la LDF	
b. Previsiones salariales y económicas para cubrir incrementos salariales, creación de plazas y otros (dd)	Proyecto de Presupuesto		0		Art. 10 y 21 de la LDF	
INDICADORES DEL EJERCICIO PRESUPUESTARIO						
A. INDICADORES CUANTITATIVOS						
1 Ingresos Excedentes derivados de Ingresos de Libre Disposición						
a. Monto de Ingresos Excedentes derivados de ILD (ee)	Cuenta Pública / Formato 5		0	pesos	Art. 14 y 21 de la LDF	
b. Monto de Ingresos Excedentes derivados de ILD destinados al fin del A.14, fracción I de la LDF (ff)	Cuenta Pública		0	pesos	Art. 14 y 21 de la LDF	
c. Monto de Ingresos Excedentes derivados de ILD destinados al fin del A.14, fracción II, a) de la LDF (gg)	Cuenta Pública		0	pesos	Art. 14 y 21 de la LDF	
d. Monto de Ingresos Excedentes derivados de ILD destinados al fin del A.14, fracción II, b) de la LDF (hh)	Cuenta Pública		0	pesos	Art. 14 y 21 de la LDF	
e. Monto de Ingresos Excedentes derivados de ILD destinados al fin del artículo noveno transitorio de la LDF (ii)			0	pesos	Art. Noveno Transitorio de la LDF	
B. INDICADORES CUALITATIVOS						
1 Análisis Costo-Beneficio para programas o proyectos de inversión mayores a 10 millones de UDIS (jj)	Página de internet de la Secretaría de Finanzas o Tesorería Municipal		0		Art. 13 frac. III y 21 de la LDF	
2 Análisis de conveniencia y análisis de transferencia de riesgos de los proyectos APPs (kk)	Página de internet de la Secretaría de Finanzas o Tesorería Municipal		0		Art. 13 frac. III y 21 de la LDF	
3 Identificación de población objetivo, destino y temporalidad de subsidios (ll)	Página de internet de la Secretaría de Finanzas o Tesorería Municipal		0		Art. 13 frac. VII y 21 de la LDF	
INDICADORES DE DEUDA PÚBLICA						
A. INDICADORES CUANTITATIVOS						

(Handwritten marks: a circle with a cross, and some illegible scribbles)



Cuenta Pública 2020
Guía de Cumplimiento de la Ley de Disciplina Financiera de las Entidades Federativas y los Municipios
Del 1 de enero al 31 de diciembre de 2020
(PESOS)

Indicadores de Observancia	Implementación		Resultado		Fundamento (h)	Comentarios (i)
	SI	NO	Monto o Valor (f)	Unidad (pesos/porcentaje) (g)		
	Mecanismo de Verificación (d)	Fecha Estimada de cumplimiento (e)				
1 Obligaciones a Corto Plazo						
a. Límite de Obligaciones a Corto Plazo (mm)			0	pesos	Art. 30 frac. I de la LDF	
b. Obligaciones a Corto Plazo (nn)			0	pesos	Art. 30 frac. I de la LDF	



Cuenta Pública 2020
Relación de Bienes Muebles que Componen el Patrimonio
Del 1 de enero al 31 de diciembre de 2020

Código	Descripción del Bien Mueble	Valor en Libros
511	Muebles de Oficina y Estantería	570,468
512	Muebles, Excepto de Oficina y Estantería	708,728
515	Equipo de Cómputo y de Tecnologías de la Información	2,322,119
519	Otros Mobiliarios y Equipos de Administración	184,544
521	Equipos y Aparatos Audiovisuales	206,086
523	Cámaras Fotográficas y de Video	47,903
529	Otro Mobiliario y Equipo Educativo y Recreativo	158,910
541	Automóviles y Camiones	4,014,834
562	Maquinaria y Equipo Industrial	452,953
564	Sistemas de Aire Acondicionado, Calefacción y de Refrigeración Industrial y Comercial	599,551
565	Equipo de Comunicación y Telecomunicación	127,528
567	Herramientas y Maquinas-Herramienta	694,472
569	Otros Equipos	137,338
	TOTAL	10,225,434



Cuenta Pública 2020
Relación de Bienes Inmuebles que Componen el Patrimonio
Del 1 de enero al 31 de diciembre de 2020

Código	Descripción del Bien Inmueble	Valor en Libro
0101	Terrenos urbanos	50,816,077
0102	Terrenos rurales	2,549,948
03020203	Escuelas	35,398,286
	TOTAL	88,764,311

② X M +



Cuenta Pública 2020 Relación de Cuentas Bancarias Productivas Específicas Del 1 de enero al 31 de diciembre de 2020		
Fondo, Programa o Convenio	Datos de la Cuenta Bancaria	
	Institución Bancaria	Número de Cuenta
Ingresos Propios	Santander	1411
Recursos Federales 2020	Santander	1408
Recursos Estatales 2020	Santander	1425
Financiamiento Interno 2020	Santander	257

Handwritten signature and initials in blue ink.

INSTITUTO DE FORMACIÓN PARA EL TRABAJO DEL ESTADO DE TABASCO

Relación de esquemas bursátiles y de coberturas financieras

El Instituto de Formación para el Trabajo del Estado de Tabasco al 31 de Diciembre de 2020 no tiene Esquemas bursátiles y coberturas financieras.



INSTITUTO DE FORMACIÓN PARA EL TRABAJO DEL ESTADO DE TABASCO
Información Adicional que dispongan otras leyes

El Instituto de Formación para el Trabajo del Estado de Tabasco al 31 de Diciembre de 2020 no tiene información adicional que dispongan otras leyes.



TABASCO